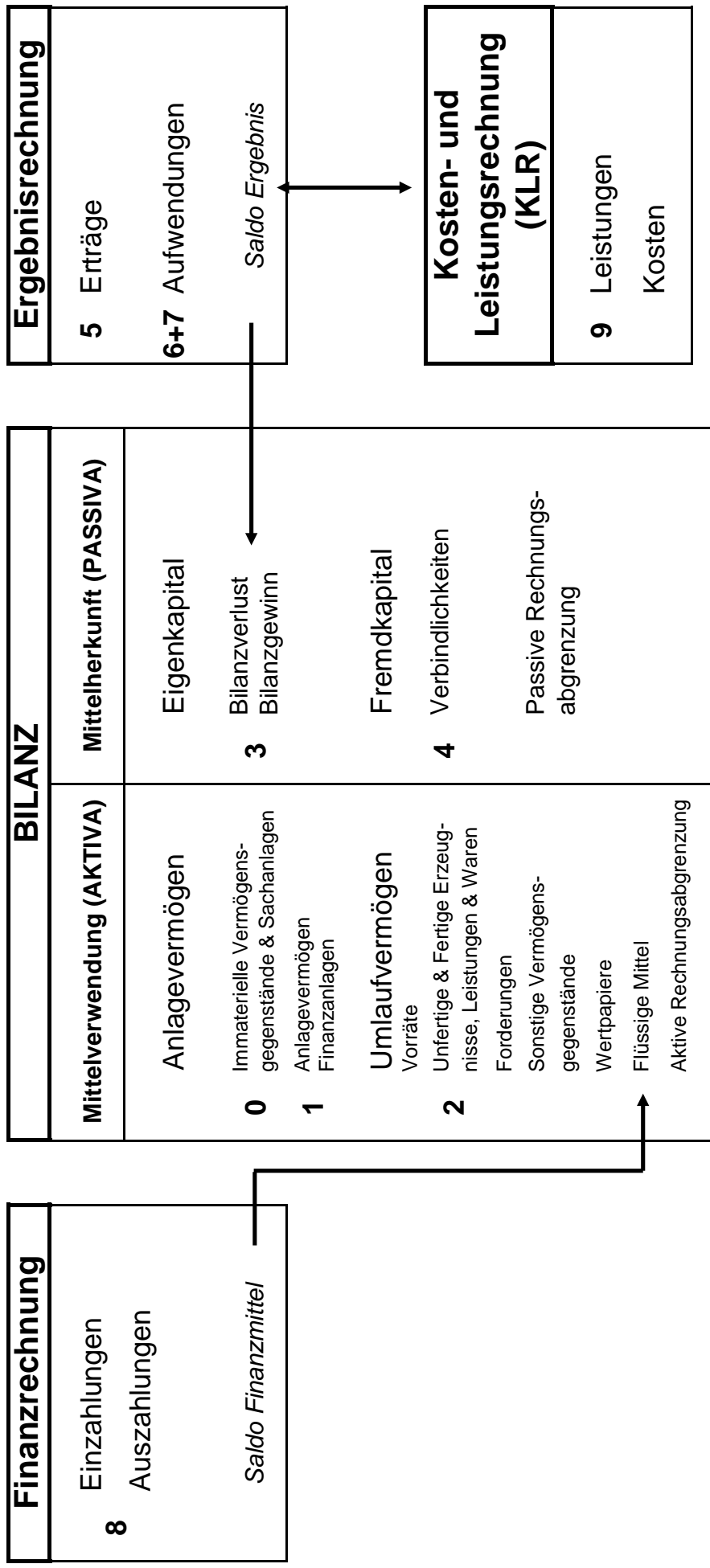


Jahresabschluss 2017

Kontext der doppelischen Haushaltsführung



Legende: 0 ... 9 = Kontenklassen

Inhaltsverzeichnis

	<u>Seite</u>
1. <u>Vermögensrechnung (Bilanz)</u>	5 - 7
2. <u>Ergebnisrechnung</u>	9
3. <u>Finanzrechnung</u>	11 - 12
4. <u>Anhang zum Jahresabschluss</u>	
4.1 Allgemeine Angaben	13
4.2 Bilanzierungs- und Bewertungsmethoden	14 - 15
4.3 Erläuterungen der Vermögens- rechnung (Bilanz)	15 - 30
4.4 Erläuterungen der Ergebnisrechnung	30 - 31
4.5 Erläuterungen der Finanzrechnung	31 - 33
4.6 Sonstige Angaben	
4.6.1 Rechtliche Grundlagen	33 - 34
4.6.2 Organe	34 - 36
4.6.3 Mitarbeiter	37
4.6.4 Steuerliche Verhältnisse	37 - 38

	<u>Seite</u>	
4.6.5	Haftungsverhältnisse	38
4.6.6	Sonstige finanzielle Verpflichtungen	38
4.6.7	Übersicht über die in das Folgejahr 2018 übertragenen Haushaltsermächtigungen	38 - 43
4.6.8	Übersicht über die aus dem Vorjahr 2016 übertragenen Haushaltsermächtigungen	44 - 48
4.7	Anlagen zum Anhang	
4.7.1	Anlagenübersicht	49 - 56
4.7.2	Verbindlichkeitenübersicht	57
4.7.3	Forderungenübersicht	58
4.7.4	Rückstellungsübersicht	59
5.	<u>Rechenschaftsbericht</u>	
5.1	Haushaltsplan 2017	60 - 62
5.2	Lage der Kommunen allgemein	62 - 64
5.3	Aufgabenentwicklung	64
5.4	Ergebnisentwicklung	
5.4.1	Ergebnislage	64 - 65
5.4.2	Plan-Ist-Vergleich mit Erläuterung der wesentlichen Abweichungen	65 - 68

	<u>Seite</u>	
5.5	Finanzentwicklung	
5.5.1	Finanzlage	68
5.5.2	Plan-Ist-Vergleich mit Erläuterung der wesentlichen Abweichungen	69 - 71
5.6	Vermögensentwicklung	71 - 72
5.7	Risikobewertung	72 - 74
6.	<u>Teilrechnungen</u>	
	(Teilergebnisrechnungen, Teilfinanzrechnungen, Investitionstätigkeit)	75 - 310
7.	Jahresabschluss 2017 Sonderhaushaltsplan Bürgerhospitalfonds Limburg	311 - 324
8.	Jahresabschluss 2017 Sonderhaushaltsplan Anna-Ohl-Stiftung	325 - 337
9.	Jahresabschluss 2017 Sonderhaushaltsplan Städtebauliche Sanierungsmaßnahme „Westliche und Östliche Altstadt“	339 - 352

Vermögensrechnung (Bilanz) zum 31.12.2017			
Kreisstadt Limburg a. d. Lahn			
Nr.	Bezeichnung	Ergebnis 2017	Ergebnis 2016
<u>Aktiva</u>			
A1	1 Anlagevermögen	153.578.797,59	152.728.233,48
A1.1	1.1 Immaterielle Vermögensgegenstände	1.672.684,50	1.912.530,79
A1.1.1	1.1.1 Konzessionen, Lizenzen und ähnliche Rechte	73.004,00	77.212,00
A1.1.2	1.1.2 geleistete Investitionszuweisungen und -zuschüsse	1.599.680,50	1.835.318,79
A1.1.3	1.1.3 geleistete Anzahlungen auf immaterielle Vermögensgegenstände	0,00	0,00
A1.2	1.2 Sachanlagen	129.152.205,94	127.835.979,15
A1.2.1	1.2.1 Grundstücke, grundstücksgleiche Rechte	42.469.530,93	42.963.091,04
A1.2.2	1.2.2 Bauten einschl. Bauten auf fremden Grundstücken	9.962.342,00	10.721.693,00
A1.2.3	1.2.3 Sachanlagen im Gemeingebrauch, Infrastrukturvermögen	58.883.103,32	60.009.671,33
A1.2.4	1.2.4 Anlagen und Maschinen zur Leistungserstellung	74.170,00	75.753,00
A1.2.5	1.2.5 Andere Anlagen, Betriebs- und Geschäftsausstattung	3.797.399,00	3.836.904,00
A1.2.6	1.2.6 Geleistete Anzahlungen und Anlagen im Bau	13.965.660,69	10.228.866,78
A1.3	1.3 Finanzanlagen	22.753.907,15	22.979.723,54
A1.3.1	1.3.1 Anteile an verbundenen Unternehmen	19.797.653,84	19.797.653,84
A1.3.2	1.3.2 Ausleihungen an verbundene Unternehmen	0,00	0,00
A1.3.3	1.3.3 Beteiligungen	852.871,61	852.871,61
A1.3.4	1.3.4 Ausleihungen an Unternehmen, mit denen ein Beteiligungsverhältnis besteht	0,00	0,00
A1.3.5	1.3.5 Wertpapiere des Anlagevermögens	0,00	0,00
A1.3.6	1.3.6 Sonstige Ausleihungen (sonst. Finanzanlagen)	2.103.381,70	2.329.198,09
A1.4	1.4 Sparkassenrechtliche Sonderbeziehungen	0,00	0,00
A2	2 Umlaufvermögen	51.473.317,83	36.400.087,53
A2.1	2.1 Vorräte einschl. Roh-, Hilfs- und Betriebsstoffe	0,00	0,00
A2.2	2.2 Fertige und unfertige Erzeugnisse, Leistungen und Waren	0,00	0,00
A2.3	2.3 Forderungen und sonstige Vermögensgegenstände	1.691.886,14	427.750,89
A2.3.1	2.3.1 Forderungen aus Zuweisungen, Zuschüssen, Transferleistungen, Investitionszuweisungen und -zuschüssen und Investitionsbeiträgen	2.335.114,62	2.142.490,30
A2.3.2	2.3.2 Forderungen aus Steuern und steuerähnlichen Abgaben, Umlagen	594.662,83	955.421,30
A2.3.3	2.3.3 Forderungen aus Lieferungen und Leistungen	-1.366.534,61	-2.780.144,16
A2.3.4	2.3.4 Forderungen gegen verbundene Unternehmen und gegen Unternehmen, mit denen ein Beteiligungsverhältnis besteht, und Sondervermögen	105.428,22	94.196,08
A2.3.5	2.3.5 Sonstige Vermögensgegenstände	23.215,08	15.787,37
A2.3.6	2.3.6 Wertpapiere des Umlaufvermögens	0,00	0,00
A2.4	2.4 Flüssige Mittel	49.781.431,69	35.972.336,64
A3	3 Rechnungsabgrenzungsposten	103.180,37	120.901,02
A3.1	3.1 aktive Rechnungsabgrenzungsposten	103.180,37	120.901,02
A4	4 Nicht durch Eigenkapital gedeckter Fehlbetrag	0,00	0,00
A01	Summe Aktiva	205.155.295,79	189.249.222,03

Jahresabschluss 2017

Vermögensrechnung (Bilanz) zum 31.12.2017			
Kreisstadt Limburg a. d. Lahn			
Nr.	Bezeichnung	Ergebnis 2017	Ergebnis 2016
<u>Passiva</u>			
P1	1 Eigenkapital	85.007.101,88	81.806.769,76
P1.1	1.1 Netto-Position	76.132.805,11	76.136.469,96
P1.2	1.2 Rücklagen, Sonderrücklagen, Stiftungskapital	381.317,37	377.652,52
P1.2.1	1.2.1 Rücklagen aus Überschüssen des ordentlichen Ergebnisses	0,00	0,00
P1.2.2	1.2.2 Rücklagen aus Überschüssen des außerordentlichen Ergebnisses	0,00	0,00
P1.2.3	1.2.3 Zweckgebundene Rücklagen	0,00	0,00
P1.2.3	1.2.3 Sonderrücklagen	0,00	0,00
P.1.2.4	1.2.4 Stiftungskapital	381.317,37	377.652,52
P1.3	1.3 Ergebnisverwendung	8.492.979,40	5.292.647,28
P1.3.1	1.3.1 Ergebnisvortrag	5.292.647,28	5.093.504,24
P1.3.1.1	1.3.1.1 Ordentliche Ergebnisse aus Vorjahren	3.163.978,64	2.873.957,36
P1.3.1.2	1.3.1.2 Außerordentliche Ergebnisse aus Vorjahren	2.128.668,64	2.219.546,88
P1.3.2	1.3.2 Jahresüberschuss/Jahresfehlbetrag	3.200.332,12	199.143,04
P1.3.2.1	1.3.2.1 Ordentlicher Jahresüberschuss/Jahresfehlbetrag	2.342.439,07	290.021,28
P1.3.2.2	1.3.2.2 Außerordentlicher Jahresüberschuss/Jahresfehlbetrag	857.893,05	-90.878,24
P2	2 Sonderposten	31.641.038,74	31.074.248,20
P2.1	2.1 Sonderposten für erhaltene Investitionszuweisungen, -zuschüsse und Investitionsbeiträge	29.278.055,09	29.406.643,96
P2.1.1	2.1.1 Zuweisungen vom öffentlichen Bereich	11.236.496,66	11.434.884,66
P2.1.2	2.1.2 Zuschüsse vom nicht öffentlichen Bereich	77.868,00	77.868,00
P2.1.3	2.1.3 Investitionsbeiträge	17.963.690,43	17.893.891,30
P2.2	2.2 Sonderposten für den Gebührenaussgleich	2.362.983,65	1.667.604,24
P2.3	2.3 Sonderposten für Umlagen nach § 50 Abs. 3 FAG	0,00	0,00
P2.4	2.4 Sonstige Sonderposten	0,00	0,00
P3	3 Rückstellungen	68.018.151,00	55.031.666,00
P3.1	3.1 Rückstellung für Pensionen und ähnliche Verpflichtungen	21.279.575,00	20.456.688,00
P3.2	3.2 Rückstellungen für Umlageverpflichtungen nach dem Finanzausgleichsgesetz und für Verpflichtungen im Rahmen von Steuerschuldverhältnissen	46.538.576,00	34.374.978,00
P3.3	3.3 Rückstellungen für die Rekultivierung und Nachsorge von Abfalldponien	0,00	0,00
P3.4	3.4 Rückstellungen für die Sanierung von Altlasten	0,00	0,00
P3.5	3.5 Sonstige Rückstellungen	200.000,00	200.000,00
P4	4 Verbindlichkeiten	12.934.462,28	13.726.871,96
P4.1	4.1 Verbindlichkeiten aus Anleihen	0,00	0,00
P4.1.1	- davon: mit einer Restlaufzeit bis einschl. 1 Jahr	0,00	0,00
P4.2	4.2 Verbindlichkeiten aus Kreditaufnahmen für Investitionen und Investitionsförderungsmaßnahmen	11.160.717,85	11.993.224,80
P4.2.0	davon: mit einer Restlaufzeit bis einschl. 1 Jahr	1.448.788,66	1.423.258,89
P4.2.1	4.2.1 Verbindlichkeiten gegenüber Kreditinstituten	8.682.618,41	9.190.034,00
P4.2.1.1	- davon: mit einer Restlaufzeit bis einschl. 1 Jahr	1.106.700,46	1.063.415,59
P4.2.2	4.2.2 Verbindlichkeiten gegenüber öffentlichen Kreditgebern	2.443.347,46	2.763.466,02
P4.2.2.1	- davon: mit einer Restlaufzeit bis einschl. 1 Jahr	307.336,22	320.118,52
P4.2.3	4.2.3 Verbindlichkeiten gegenüber sonstigen Kreditgebern	34.751,98	39.724,78
P4.3	4.3 Verbindlichkeiten aus Kreditaufnahmen für die Liquiditätssicherung	0,00	0,00

Jahresabschluss 2017

Vermögensrechnung (Bilanz) zum 31.12.2017			
Kreisstadt Limburg a. d. Lahn			
Nr.	Bezeichnung	Ergebnis 2017	Ergebnis 2016
P4.4	4.4 Verbindlichkeiten aus kreditähnlichen Rechtsgeschäften	0,00	0,00
P4.5	4.5 Verbindlichkeiten aus Zuweisungen und Zuschüssen, Transferleistungen und Investitionszuweisungen und -zuschüssen, Investitionsbeiträgen	-6.623,48	-72.370,58
P4.6	4.6 Verbindlichkeiten aus Lieferungen und Leistungen	757.597,53	708.166,16
P4.7	4.7 Verbindlichkeiten aus Steuern und steuerähnlichen Abgaben	498.329,23	526.264,42
P4.8	4.8 Verbindlichkeiten gegenüber verbundenen Unternehmen und gegen Unternehmen, mit denen ein Beteiligungsverhältnis besteht, und Sondervermögen	0,00	0,00
P4.9	4.9 Sonstige Verbindlichkeiten	524.441,15	571.587,16
P5	5 Rechnungsabgrenzungsposten	7.554.541,89	7.609.666,11
P5.1	5.1 Passive Rechnungsabgrenzungsposten	7.554.541,89	7.609.666,11
P01	Summe Passiva	205.155.295,79	189.249.222,03

2.

Jahresabschluss 2017

Ergebnisrechnung						
Kreisstadt Limburg a. d. Lahn						
Nr.	Bezeichnung	Ergebnis 2016	Fortgeschr.Ans. 2017	Ergebnis 2017	Vergleich Ansatz/Ergebnis	
01	Privatrechtliche Leistungsentgelte	-1.085.777,89	-1.121.300,00	-1.058.614,40	-62.685,60	
02	Öffentlich-rechtliche Leistungsentgelte	-10.388.466,57	-10.026.700,00	-10.262.719,55	236.019,55	
03	Kostensatzleistungen und -erstattungen	-2.218.863,21	-2.212.400,00	-2.294.756,75	82.356,75	
04	Bestandsveränderungen und andere akt. Eigenleistg.	0,00	0,00	0,00	0,00	
05	Steuern steuerähnl. Ertr.einschl.Ertr.aus ges.Uml.	-54.562.826,37	-53.017.000,00	-71.336.746,80	18.319.746,80	
06	Erträge aus Transferleistungen	-1.224.837,30	-1.190.000,00	-1.295.956,23	105.956,23	
07	Ertr.a.Zuweisgn.u.Zusch.f.lfd.Zwecke u.allg.Uml.	-4.686.345,67	-6.169.000,00	-6.209.473,32	40.473,32	
08	Ertr.a.Aufl.v.Sonderp.a.Inv.zuw.-zusch.u.-beitr.	-1.811.089,04	-2.081.500,00	-1.804.660,25	-276.839,75	
09	Sonstige ordentliche Erträge	-25.748.080,64	-25.005.200,00	-24.959.577,89	-45.622,11	
10	Summe der ordentlichen Erträge (Nr. 1 bis Nr. 9)	101.726.286,69	100.823.100,00	119.222.505,19	18.399.405,19	
11	Personalaufwendungen	14.610.084,51	15.380.100,00	15.136.714,62	243.385,38	
12	Versorgungsaufwendungen	1.249.883,62	1.828.000,00	2.099.470,43	-271.470,43	
13	Aufwendungen für Sach- und Dienstleistungen	11.529.804,66	12.758.204,00	11.004.575,97	1.753.628,03	
14	Abschreibungen	5.241.718,03	5.058.750,00	5.288.183,94	-229.433,94	
15	Aufw.f. Zuweisungen und Zuschüsse s.bes.Finanzaufw.	10.986.462,47	12.685.252,08	11.933.399,75	751.852,33	
16	Steueraufw.einschl.Aufw.a.ges.Uml.verpfl.	32.802.472,37	33.242.500,00	36.430.266,89	-3.187.766,89	
17	Transferaufwendungen	0,00	0,00	0,00	0,00	
18	Sonstige ordentliche Aufwendungen	24.858.119,33	23.421.100,00	35.313.320,94	-11.892.220,94	
19	Summe der ordentlichen Aufwendungen (Nr. 11 bis 18)	101.278.544,99	104.373.906,08	117.205.932,54	-12.832.026,46	
20	Verwaltungsergebnis (Nr. 10 ./ Nr. 19)	-447.741,70	3.550.806,08	-2.016.572,65	5.567.378,73	
21	Finanzerträge	-374.180,19	-251.200,00	-759.560,45	508.360,45	
22	Zinsen und andere Finanzaufwendungen	531.900,61	447.000,00	433.694,03	13.305,97	
23	Finanzergebnis (Nr. 21 ./ Nr. 22)	157.720,42	195.800,00	-325.866,42	521.666,42	
24	Ordentliches Ergebnis (Nr. 20 und Nr. 23)	-290.021,28	3.746.606,08	-2.342.439,07	6.089.045,15	
25	Außerordentliche Erträge	-1.321.051,29	-47.000,00	-916.908,43	869.908,43	
26	Außerordentliche Aufwendungen	1.411.929,53	2.000,00	59.015,38	-57.015,38	
27	Außerordentliches Ergebnis (Nr. 25 ./ Nr. 26)	90.878,24	-45.000,00	-857.893,05	812.893,05	
28	Jahresergebnis (Nr. 24 und Nr. 27)	-199.143,04	3.701.606,08	-3.200.332,12	6.901.938,20	

nachrichtlich: zur Ergebnisverwendung siehe Vermögensrechnung (Bilanz)

- P 1.3.2.1 Ordentlicher Jahresüberschuss

- P 1.3.2.2 Außerordentlicher Jahresüberschuss

3.

Jahresabschluss 2017

Finanzrechnung					
Kreisstadt Limburg a. d. Lahn					
Nr.	Bezeichnung	Ergebnis 2016	Fortgeschriebener Ansatz 2017	Ergebnis 2017	Vergleich Ansatz/ Ergebnis
01	Privatrechtliche Leistungsentgelte	1.137.922,08	1.121.300,00	1.092.298,21	29.001,79
02	Öffentlich-rechtliche Leistungsentgelte	10.754.494,17	10.026.700,00	10.697.379,21	-670.679,21
03	Kostensersatzleistungen und -erstattungen	2.298.906,46	2.212.400,00	2.369.301,71	-156.901,71
04	Steuern und steuerähnliche Erträge einschl. Erträge aus gesetzlichen Umlagen	54.356.591,89	53.017.000,00	71.619.206,26	-18.602.206,26
05	Einzahlungen aus Transferleistungen	1.224.837,30	1.190.000,00	1.294.982,23	-104.982,23
06	Zuweisungen und Zuschüsse für laufende Zwecke und allgemeine Umlagen	4.703.451,34	6.169.000,00	6.205.153,91	-36.153,91
07	Zinsen und sonstige Finanzeinzahlungen	385.836,42	251.200,00	752.637,74	-501.437,74
08	Sonstige ordentliche Einzahlungen und sonstige außerordentliche Einzahlungen, die sich nicht aus Investitionstätigkeit ergeben	6.792.639,13	2.261.200,00	-958.194,49	3.219.394,49
09	Summe Einzahlungen aus laufender Verwaltungstätigkeit (Nr. 1 bis 8)	81.654.678,79	76.248.800,00	93.072.764,78	-16.823.964,78
10	Personalauszahlungen	-14.583.808,17	-15.380.100,00	-15.139.942,52	-240.157,48
11	Versorgungsauszahlungen	-1.208.028,18	-1.259.000,00	-1.295.444,23	36.444,23
12	Auszahlungen für Sach- und Dienstleistungen	-11.626.664,10	-12.758.204,00	-11.136.767,34	-1.621.436,66
13	Auszahlungen für Transferleistungen	0,00	0,00	0,00	0,00
14	Auszahlungen für Zuweisungen und Zuschüsse für laufende Zwecke sowie besondere Finanzauszahlungen	-11.067.802,51	-12.685.252,08	-11.863.564,66	-821.687,42
15	Auszahlungen für Steuern einschl. Auszahlungen aus gesetzlichen Umlageverpflichtungen	-32.299.418,88	-33.242.500,00	-36.481.318,34	3.238.818,34
16	Zinsen und ähnliche Auszahlungen	-590.135,43	-448.000,00	-439.800,05	-8.199,95
17	Sonstige ordentliche Auszahlungen und sonstige außerordentliche Auszahlungen, die sich nicht aus Investitionstätigkeit ergeben	159.341,76	-48.100,00	120.951,80	-169.051,80
18	Summe Auszahlungen aus laufender Verwaltungstätigkeit (Nr. 10 bis 17)	-71.216.515,51	-75.821.156,08	-76.235.885,34	414.729,26
19	Zahlungsmittelüberschuss/Zahlungsmittelbedarf aus laufender Verwaltungstätigkeit (Nr. 9 / Nr. 18)	10.438.163,28	427.643,92	16.836.879,44	-16.409.235,52
20	Einzahlungen aus Investitionszuweisungen und -zuschüssen sowie aus Investitionsbeiträgen	2.362.193,65	4.945.812,61	1.551.551,08	3.394.261,53
21	Einzahlungen aus Abgängen von Vermögensgegenständen des Sachanlagevermögens und des immateriellen Anlagevermögens	1.723.273,49	500.000,00	3.046.069,34	-2.546.069,34
22	Einzahlungen aus Abgängen von Vermögensgegenständen des Finanzanlagevermögens	400.955,02	140.000,00	222.221,16	-82.221,16
23	Summe Einzahlungen aus Investitionstätigkeit (Nr. 20 bis 22)	4.486.422,16	5.585.812,61	4.819.841,58	765.971,03
24	Auszahlungen für den Erwerb von Grundstücken und Gebäuden	-1.616.595,20	-2.277.754,07	-217.937,13	-2.059.816,94
25	Auszahlungen für Baumaßnahmen	-3.457.850,05	-15.755.741,91	-5.810.982,15	-9.944.759,76
26	Auszahlungen für Investitionen in das sonstige Sachanlagevermögen und immaterielle Anlagevermögen	-1.305.669,84	-3.723.453,31	-1.008.799,80	-2.714.653,51
27	Auszahlungen für Investitionen in das Finanzanlagevermögen	-422.600,00	-500.000,00	0,00	-500.000,00
28	Summe Auszahlungen aus Investitionstätigkeit (Nr. 24 bis 27)	-6.802.715,09	-22.256.949,29	-7.037.719,08	-15.219.230,21
29	Zahlungsmittelüberschuss/Zahlungsmittelbedarf aus Investitionstätigkeit (Nr. 23 / Nr. 28)	-2.316.292,93	-16.671.136,68	-2.217.877,50	-14.453.259,18
30	Zahlungsmittelüberschuss/Zahlungsmittelbedarf (Nr. 19 und 29)	8.121.870,35	-16.243.492,76	14.619.001,94	-30.862.494,70
31	Einzahlungen aus der Aufnahme von Krediten und inneren Darlehen und wirtschaftlich vergleichbaren Vorgängen für Investitionen	90.000,00	822.400,00	556.000,00	266.400,00
32	Auszahlungen für die Tilgung von Krediten und inneren Darlehen und wirtschaftlich vergleichbaren Vorgängen für Investitionen	-2.659.084,74	-1.433.000,00	-1.383.534,15	-49.465,85
33	Zahlungsmittelüberschuss/Zahlungsmittelbedarf aus Finanzierungstätigkeit (Nr. 31 / Nr. 32)	-2.569.084,74	-610.600,00	-827.534,15	216.934,15
34	Änderung des Zahlungsmittelbestandes zum Ende des Haushaltsjahres (Nr. 30 und Nr. 33)	5.552.785,61	-16.854.092,76	13.791.467,79	-30.645.560,55

Jahresabschluss 2017

Finanzrechnung					
Kreisstadt Limburg a. d. Lahn					
Nr.	Bezeichnung	Ergebnis 2016	Fortgeschriebener Ansatz 2017	Ergebnis 2017	Vergleich Ansatz/ Ergebnis
35	Haushaltsunwirksame Einzahlungen (u. a. fremde Finanzmittel, Rückzahlung von angelegten Kassenmitteln, Aufnahme von Kassenkrediten)	401.432,18	0,00	508.529,39	-508.529,39
36	Haushaltsunwirksame Auszahlungen (u. a. fremde Finanzmittel, Anlegung von Kassenmitteln, Rückzahlung von Kassenkrediten)	-385.320,59	0,00	-490.902,13	490.902,13
37	Zahlungsmittelüberschuss/Zahlungsmittelbedarf aus haushaltsunwirksamen Zahlungsvorgängen (Nr. 35 ./. Nr. 36)	16.111,59	0,00	17.627,26	-17.627,26
38	Bestand an Zahlungsmitteln zu Beginn des Haushaltsjahres	30.403.439,44	35.972.336,64	35.972.336,64	0,00
39	Veränderung des Bestandes an Zahlungsmitteln (Nr. 34 und 37)	5.568.897,20	-16.854.092,76	13.809.095,05	-30.663.187,81
40	Bestand an Zahlungsmitteln am Ende des Haushaltsjahres (Nr. 38 und 39)	35.972.336,64	19.118.243,88	49.781.431,69	-30.663.187,81

4.1 Allgemeine Angaben zum Jahresabschluss 2017

Gemäß § 112 HGO ist die Kommune verpflichtet, für den Schluss eines jeden Haushaltsjahres einen Jahresabschluss aufzustellen, der die tatsächliche Vermögens-, Finanz- und Ertragslage der Kreisstadt Limburg a. d. Lahn darstellt.

Mit Beschluss vom 26.06.2006 hatte die Stadtverordnetenversammlung beschlossen, dass bei der Stadt Limburg zukünftig die Doppik als neues Haushalts-, Kassen- und Rechnungswesen eingeführt wird und hatte den Magistrat mit der Beschaffung eines bilanztauglichen neuen Haushalts-, Kassen- und Rechnungswesens auf doppischer Basis beauftragt.

Die Stadtverordnetenversammlung änderte die Hauptsatzung der Kreisstadt Limburg a. d. Lahn am 12.11.2007 wie folgt:

"§ 5a Haushaltswirtschaft

- (1) Die Haushaltswirtschaft der Kreisstadt Limburg a. d. Lahn ist nach den Grundsätzen der doppelten Buchführung zu führen.
- (2) Die Einführung der doppelten Buchführung erfolgt zum 01.01.2008."

Die Eröffnungsbilanz der Kreisstadt Limburg a. d. Lahn zum 01.01.2008 wurde mit Beschluss der Stadtverordnetenversammlung vom 20.12.2010 festgestellt.

Der Jahresabschluss 2008 mit der Bilanz zum 31.12.2008 wurde mit Beschluss der Stadtverordnetenversammlung vom 19.03.2012 festgestellt.

Der Jahresabschluss 2009 mit der Bilanz zum 31.12.2009 wurde mit Beschluss der Stadtverordnetenversammlung vom 12.11.2012 festgestellt.

Der Jahresabschluss 2010 mit Bilanz zum 31.12.2010 wurde mit Beschluss der Stadtverordnetenversammlung vom 24.06.2013 festgestellt.

Der Jahresabschluss 2011 mit Bilanz zum 31.12.2011 wurde mit Beschluss der Stadtverordnetenversammlung vom 11.11.2013 festgestellt.

Der Jahresabschluss 2012 mit Bilanz zum 31.12.2012 wurde mit Beschluss der Stadtverordnetenversammlung vom 29.09.2014 festgestellt.

Der Jahresabschluss 2013 mit Bilanz zum 31.12.2013 wurde mit Beschluss der Stadtverordnetenversammlung vom 22.06.2015 festgestellt.

Der Jahresabschluss 2014 mit Bilanz zum 31.12.2014 wurde mit Beschluss der Stadtverordnetenversammlung vom 25.04.2016 festgestellt.

Der Jahresabschluss 2015 mit Bilanz zum 31.12.2015 wurde mit Beschluss der Stadtverordnetenversammlung vom 05.09.2017 festgestellt.

Der Jahresabschluss 2016 mit Bilanz zum 31.12.2016 wurde mit Beschluss der Stadtverordnetenversammlung vom 19.03.2018 festgestellt.

4.2 Bilanzierungs- und Bewertungsmethoden

Zugänge des Anlagevermögens werden grundsätzlich mit den Anschaffungs- und Herstellungskosten abzüglich Abschreibungen bewertet.

Abschreibungen erfolgen ausschließlich linear.

Die Nutzungsdauer der einzelnen Wirtschaftsgüter orientiert sich an der Kommunalen Abschreibungstabelle Hessen.

Die Zugänge von geringwertigen Wirtschaftsgütern (GWG) wurden mit ihren Anschaffungskosten in das Anlagevermögen übernommen und im gleichen Jahr vollständig abgeschrieben.

Eine detaillierte Darstellung der gewählten Bilanzierungs- und Bewertungsmethoden erfolgte im Anhang der Eröffnungsbilanz. Hierauf wird Bezug genommen.

Eine Änderung der bisher angewendeten Bilanzierungs- und Bewertungsmethoden ist nicht erfolgt.

Mit Inkrafttreten der neuen GemHVO am 27.12.2011 hat sich die Regelung für Rückstellungen nach § 39 geändert.

Diese Neuregelung wurde erstmals für den Jahresabschluss 2012 angewandt. Nach der alten Rechtslage war eine pflichtige Rückstellung für ungewisse Verbindlichkeiten im Rahmen des Finanzausgleichs und von Steuerschuldverhältnissen zu bilden. Nach neuer Rechtslage wird diese Rücklage in der bisherigen Höhe als freiwillige Rückstellung weitergeführt.

Ursprünglich angenommene Nutzungsdauern von Anlagegütern waren nicht zu korrigieren.

Es gilt der Grundsatz der formellen und materiellen Bilanzkontinuität.

4.3 Erläuterungen der Vermögensrechnung (Bilanz)

Wert 31.12.17

(Wert 31.12.16)

Die detaillierte Entwicklung des Anlagevermögens kann aus dem Anlagespiegel (siehe 4.7.1 Anlagenübersicht) entnommen werden.

Aktiva

A 1 Anlagevermögen **153.578.797,59 €**
(152.728.233,48 €)

Das Anlagevermögen hat einen Anteil an der Bilanzsumme
i. H. v.

74,9 %
(80,7 %)

A 1.1 Immaterielle Vermögensgegenstände **1.672.684,50 €**
(1.912.530,79 €)

Bei den immateriellen Vermögensgegenständen stellen die geleisteten Investitionszuweisungen und -zuschüsse an Dritte mit **1.599.680,50 €** (1.835.318,79 €) den größten Posten dar (siehe Anlagenbuchungsgruppe 0352000 Geleistete Investitionszuschüsse an Gemeinden/Gemeindeverbände bis Anlagenbuchungsgruppe 0358000 Geleistete Investitionszuschüsse übrige Bereiche). Die Konzessionen, Lizenzen und ähnliche Rechte belaufen sich auf **73.004,00 €** (77.212,00 €). Hierunter fallen z. Z. nur Lizenzen für Software (siehe Anlagenbuchungsgruppe 0242000 DV-Software).

A 1.2 Sachanlagevermögen **129.152.205,94 €**
(127.835.979,15 €)

Das Sachanlagevermögen umfasst:

A 1.2.1 Grundstücke und grundstücksgleiche Rechte mit **42.469.530,93 €**
(42.963.091,04 €)

Vom Grundstückswert entfallen **15.810.565,86 €** (15.749.918,79 €) auf den Wert von bebauten Grundstücken (siehe Anlagenbuchungsgruppe 0510100 Bebaute Grundstücke mit eigenen Bauten und Anlagenbuchungsgruppe 0511000 Bebaute Grundstücke mit fremden Bauten) und **26.658.965,07 €** (27.213.172,25 €) auf den Wert unbebauter Grundstücke. Der Wert der unbebauten Grundstücke setzt sich wiederum aus dem Wert der Ackerland- und Grünflächen und der sonstigen Grundstücksflächen mit **12.503.684,81 €** (12.505.270,04 €) (siehe Anlagenbuchungsgruppen 0501000 Unbebaute Grundstücke, 0502000 Ackerland, 0509000 Sonstige unbebaute Grundstücke, 0521000 Grundstücksgleiche Rechte) und dem Wert der Bauplätze mit **14.155.280,26 €** (14.707.902,21 €) (siehe Anlagenbuchungsgruppe 0503000 Bauplätze) zusammen.

A 1.2.2 Bauten einschl. Bauten auf fremden Grundstücken **9.962.342,00 €**
(10.721.693,00 €)

(siehe Anlagenbuchungsgruppen 0531000 Kindergärten u. a. bis 0591000 Wohngebäude)

A 1.2.3 Infrastrukturvermögen **58.883.103,32 €**
(60.009.671,33 €)

Davon entfallen auf die Gemeindestraßen, Verkehrsbauten, Brücken und Tunnel **26.378.836,43 €** (27.939.554,44 €) (siehe Anlagenbuchungsgruppen 0613000 Gemeindestraßen, 0614000 Wege, Plätze und 0618000 Verkehrsbauten, Brücken und Tunnel), auf die Kanalisation **28.095.593,00 €** (27.814.765,00 €) (siehe Anlagenbuchungsgruppe 0656000 Kanalisation), auf den Wald **1.770.139,89 €** (1.770.139,89 €) (siehe Anlagenbuchungsgruppe 066000 Wald) und auf das sonstige allgemeine Infrastrukturvermögen **2.638.534,00 €** (2.485.212,00 €) (siehe Anlagenbuchungsgruppe 0619000 Sonstiges allgemeines Infrastrukturvermögen bis 0623000 öffentliche Grünflächen).

A 1.2.4 Anlagen und Maschinen zur Leistungserstellung **74.170,00 €**
(75.753,00 €)

(siehe Anlagenbuchungsgruppe 0770000 Sonstige Anlagen)

A. 1.2.5 Betriebs- und Geschäftsausstattung **3.797.399,00 €**
(3.836.904,00 €)

Größter Posten hierin ist der Fuhrpark mit **1.591.783,00 €** (1.576.948,00 €) (siehe Anlagenbuchungsgruppe 0810000 Fuhrpark), während sich der Restbetrag von **2.205.616,00 €** (2.259.956,00 €) auf Werkzeuge, Betriebsausstattungen, Büromaschinen, DV- und Kommunikationsanlagen und Büromöbel verteilt (siehe Anlagenbuchungsgruppen 0800100 Werkstätteneinrichtungen bis 0809000 Sonstige andere Anlagen, 0840000 Sonstige Betriebsausstattung bis 0880000 Sonstige Geschäftsausstattung).

A 1.2.6 Anlagen im Bau **13.965.660,69 €**
(10.228.866,78 €)

Geleistete Anzahlungen und Anlagen im Bau verteilen sich mit **258.552,72 €** (36.901,10 €) auf Hochbaumaßnahmen (siehe Anlagenbuchungsgruppe 0951000 Anlagen im Bau Hochbau) und **13.707.107,97 €** (10.191.965,68 €) auf Tiefbaumaßnahmen (siehe Anlagenbuchungsgruppe 0952000 Anlagen im Bau Tiefbau).

Die Summe der bei A 1.1 ausgewiesenen Immateriellen Vermögensgegenstände und des bei A 1.2 ausgewiesenen Sachanlagevermögens entspricht mit **130.824.890,44 €**
(129.748.509,94 €)

der Gesamtsumme des Anlagespiegels.

A 1.3 Finanzanlagevermögen **22.753.907,15 €**
(22.979.723,54 €)

Das Finanzanlagevermögen umfasst:

1.3.1 Anteile an verbundenen Unternehmen **19.797.653,84 €**
(19.797.653,84)

Zusammensetzung:

Eigenkapital Eigenbetrieb Wasserwerke	4.020.147,23 €
Eigenkapital Eigenbetrieb Stadtlinienverkehr *	15.655.787,85 €
Eigenkapital Stadthalle GmbH	0,00 €
anteiliges Eigenkapital Hallenbad Diez-Limburg-GmbH	117.704,88 €
anteiliges Eigenkapital Wirtschaftsförderung Limburg-Weilburg-Diez GmbH	4.013,88 €

1.3.3 Beteiligungen **852.871,61 €**
(852.871,61 €)

Hier wird das anteilige Eigenkapital des Abwasserverbandes Limburg nachgewiesen.

Sowohl bei den verbundenen Unternehmen als auch bei den Beteiligungen sind keine nachhaltigen oder erheblichen Minderungen der Unternehmenswerte eingetreten, die eine Abwertung der Ansätze erfordert hätten.

1.3.6 Sonstige Ausleihungen **2.103.381,70 €**
(2.329.198,09 €)

* hierin ist die Beteiligung an der EVL im Betriebszweig Beteiligungen enthalten.

Die sonstigen Ausleihungen umfassen die von der Stadt im Rahmen des sozialen Wohnungsbaues gewährten Wohnungsbaudarlehen (städtische Spitzenfinanzierung), die weitergeleiteten Darlehen aus dem Hessischen Investitionsfonds für die Sanierung von Altenpflegeeinrichtungen und in der Vergangenheit gewährte Arbeitgeberbaudarlehen.

A 2 Umlaufvermögen **51.473.317,83 €**
(36.400.087,53 €)

Das Umlaufvermögen hat einen Anteil an der Bilanzsumme

i. H. v. **25,1 %**
(19,2 %)

Hierunter fallen die

A 2.3 Forderungen und sonstige Vermögensgegenstände **1.691.886,14 €**
(427.750,89 €)

welche sich untergliedern in die

A 2.3.1 Forderungen aus Zuweisungen, Zuschüssen,
Transferleistungen, Investitionszuweisungen und
-zuschüssen und Investitionsbeiträgen **2.335.114,62 €**
(2.142.490,30 €)

Schwerpunktmäßig sind dies (neben Forderungen gegen das Land aus Investitionszuweisungen) Forderungen auf Tilgungszuschüsse für erhaltene Abwasserdarlehen, Altlastenbeseitigungsdarlehen und Konjunkturprogrammdarlehen.
und

A 2.3.2 Forderungen aus Steuern und steuerähnlichen Abgaben **594.662,83 €**
(955.421,30 €)

sowie

A 2.3.3 Forderungen aus Lieferungen und Leistungen	<u>- 1.366.534,61 €</u> (- 2.780.144,16 €)
--	--

Bei beiden Positionen handelt es sich um eine Vielzahl von stichtagsbezogenen Kasseneinnahmeresten (Schwerpunktmäßig aus dem Steuer- und Gebührenbereich). Das negative Ergebnis bei den Forderungen aus Lieferungen und Leistungen beruht auf freiwilligen Gewerbesteuervorauszahlungen, deren Sollstellung erst in 2018 erfolgte und die somit für den Jahresabschluss 2017 „ungeklärte Zahlungseingänge“ waren.

weiterhin

A 2.3.4 Forderungen gegen verbundene Unternehmen und Unternehmen mit Beteiligungsverhältnis und Sondervermögen	<u>105.428,22 €</u> (94.196,08 €)
--	---

Hier wird die Forderung gegen die EVL auf die Spitzabrechnung der Konzessionsabgabe 2017 nachgewiesen.

und

A 2.3.5 Sonstige Vermögensgegenstände	<u>23.215,08 €</u> (15.787,37 €)
---------------------------------------	--

Beinhaltet schwerpunktmäßig die Forderung gegen das Finanzamt auf Vorsteuererstattung aus der Jahreserklärung 2017.
(Zur Aufteilung in kurz- und langfristige Forderungen siehe 4.7.3 Forderungsübersicht.)

A 2.4 Flüssige Mittel	<u>49.781.431,69 €</u> (35.972.336,64 €)
-----------------------	--

Die flüssigen Mittel beinhalten Kassenbestände, Schecks und Guthaben bei Kreditinstituten (diverse Girokonten und Tages-/Festgelder).

A 3 Rechnungsabgrenzungsposten **103.180,37 €**
(120.901,02 €)

Der aktive Rechnungsabgrenzungsposten resultiert schwerpunktmäßig aus den geleisteten Ansparraten und Sonderbeiträgen für Darlehen aus dem Investitionsfonds - Abteilung B -. Die geleisteten Ansparraten wirken sich in den Jahren der Zahlung nicht ergebniswirksam aus, sondern sind als aktiver Rechnungsabgrenzungsposten zu bilanzieren. Die Auflösung erfolgt linear auf die Laufzeit der Darlehen.

A 01 Summe Aktiva **205.155.295,79 €**
(189.249.222,03 €)

Die Bilanzsumme ist um 15.906.073,76 € bzw. 8,4 % gestiegen.

Passiva

P 1 Eigenkapital **85.007.101,88 €**
(81.806,769,76 €)

Das Eigenkapital hat einen Anteil an der Bilanzsumme i. H. v. **41,4 %**
(43,2 %)

und ist um 3.200.332,12 € bzw. 3,9 % gestiegen.

Es setzt sich zusammen aus der

P 1.1 Nettosition **76.132.805,11 €**
(76.136.469,96 €)

d. h. dem Saldo aller Aktiva und Passiva

weiterhin den

P 1.2 Rücklagen, Sonderrücklagen, Stiftungskapital **381.317,37 €**
(377.652,52 €)

welche sich zusammensetzen aus dem

P 1.2.4. Stiftungskapital **381.317,37 €**
(377.652,52 €)

der Stiftungen:

- Rudi-Wagner-Stiftung	145.559,95 €
- Bürgerfonds Dietkirchen	117.032,08 €
- Stalingradkämpfer-Stiftung	118.725,34 €

Letzter Teilbetrag des Eigenkapitals ist

P 1.3 Ergebnisverwendung	<u>8.492.979,40 €</u>
	(5.292.647,28 €)

Dabei unterteilt sich die Ergebnisverwendung in den

P 1.3.1 Ergebnisvortrag aus Vorjahren	<u>5.292.647,28 €</u>
	(5.093.504,24 €)

welcher sich aus

P 1.3.1.1 dem ordentlichen Ergebnis aus Vorjahren	<u>3.163.978,64 €</u>
	(2.873.957,36 €)

und

P 1.3.1.2 dem außerordentlichen Ergebnis aus Vorjahren	<u>2.128.668,64 €</u>
	(2.219.546,88 €)

zusammensetzt, und in den

P 1.3.2 Jahresüberschuss	<u>3.200.332,12 €</u>
	(199.143,04 €)

Der Gesamtüberschuss des Haushaltsjahres 2017 (siehe Position 28 der Gesamtergebnisrechnung) setzt sich dabei aus dem

P 1.3.2.1 Ordentlichen Jahresüberschuss	<u>2.342.439,07 €</u>
	(290.021,28 €)

(siehe Position 24 der Gesamtergebnisrechnung)
und dem

P 1.3.2.2 Außerordentlichen Jahresüberschuss **857.893,05 €**
(- 90.878,24 €)

(siehe Position 27 der Gesamtergebnisrechnung)
zusammen.

P 2 Sonderposten **31.641.038,74 €**
(31.074.248,20 €)

P 2.1 Sonderposten für erhaltene Investitionszuweisungen,
-zuschüsse und Investitionsbeiträge **29.278.055,09 €**
(29.406.643,96 €)

Für empfangene Investitionszuweisungen, Investitionszuschüsse und Investitionsbeiträge werden Sonderposten gebildet und entsprechend der jeweiligen Nutzungsdauer der bezuschussten Investitionsgegenstände aufgelöst.

Die hier ausgewiesene Gesamtsumme entspricht der Gesamtsumme des Anlage-
spiegels und verteilt sich auf

P 2.1.1 Zuweisungen vom öffentlichen Bereich **11.236.496,66 €**
(11.434.884,66 €)

(siehe Anlagenbuchungsgruppen 3600100 SOPO aus Zuweisungen vom Bund bis
3641000 SOPO aus Landesanteil Konjunkturprogramm)

und

P 2.1.2 Zuweisungen vom nicht öffentlichen Bereich **77.868,00 €**
(77.868,00 €)

(siehe Anlagenbuchungsgruppen 3617000 SOPO nicht öffentlicher Bereich)

und

P 2.1.3 Investitionsbeiträge **17.693.690,43 €**
(17.893.891,30 €)

(siehe Anlagenbuchungsgruppe 3660100 Sonderposten aus Beiträgen).

Weiterhin werden hier unter

P 2.2 Sonderposten für den Gebührenaussgleich **2.362.983,65 €**
(1.667.604,24 €)

die gesetzlich vorgeschriebenen Gebührenaussgleichsrücklagen
der Gebührenhaushalte:

- Abwasserbeseitigung	2.362.983,65 €
und	
- Bestattungswesen	0,00 €

nachgewiesen.

P 3 Rückstellungen **68.018.151,00 €**
(55.031.666,00 €)

Davon entfallen auf:

P 3.1 Rückstellungen für Pensionen und ähnliche
Verpflichtungen **21.279.575,00 €**
(20.456.688,00 €)

die sich auf

- beamtenrechtliche Pensionsverpflichtungen	19.559.339,00 € *
- Beihilfeverpflichtungen gegenüber Versorgungsempfängern	1.720.236,00 € **

und

- Altersteilzeit	0,00 €
------------------	--------

aufteilen.

P 3.2 Rückstellungen für Umlageverpflichtungen nach dem Finanzausgleichsgesetz
und für Verpflichtungen im Rahmen von Steuerschuldverhältnissen

mit	<u>46.538.576,00 €</u> (34.374.978,00 €)
-----	--

(zur Berechnung siehe die umfangreichen Erläuterungen zu den Bilanzierungs- und
Bewertungsmethoden der Eröffnungsbilanz.)

* Die Ermittlung der Pensionsverpflichtungen erfolgte – unter Verwendung der Richttafeln 2005 G von Klaus Heubeck – nach dem versicherungsmathematischen Teilwertverfahren (§ 6a Abs. 3 EStG). Die Abzinsung der Pensionsverpflichtung erfolgte mit 6 % p. a. nach § 41 Abs. 6 GemHVO Hessen).

Die steuerlichen Grundsätze für den maßgeblichen Zeitpunkt zum Beginn des Aufbaus der Pensionsrückstellung nach § 41 Abs. 6 GemHVO i. V. m. § 6a Abs. 3 Nr. 1 S. 6 EStG – wonach Pensionsrückstellungen für Anwärter/-innen auf Versorgungsleistungen erst ab dem 27. Lebensjahr anzusetzen sind – wurde bei der Bewertung berücksichtigt.

Das Ruhegehalt wird mit Ruhestandseintritt (zwischen dem 65. und dem 67. Lebensjahr) gemäß § 33 Abs. 1 und 3 HBG oder bei vorzeitiger Invalidität gezahlt.

Am Bilanzstichtag ist der nach § 41 Abs. 6 GemHVO (Hessen) anzuwendende Rechnungszinsfuß (6 %) höher, als der von der Deutschen Bundesbank für Oktober 2017 verbindlich festgesetzte und veröffentlichte Abzinsungssatz nach § 253 Abs. 2 S. 2 HGB mit 3,74 %. Gemäß dem Hinweis Nr. 4 zu § 39 GemHVO (Hessen) würde sich bei der Anwendung des Abzinsungssatzes nach § 253 Abs. 2 S. 2 HGB ein Rückstellungswert der Pensionsrückstellung in Höhe von EUR 25.342.371,00 ergeben. Der bilanzierte Wert beträgt EUR 19.559.339,00.

** Die Ermittlung der Verpflichtung zur künftigen Beihilfeleistung an Pensionäre und Hinterbliebene erfolgte – unter Verwendung der Richttafeln 2005 G von Klaus Heubeck – nach dem versicherungsmathematischen Teilwertverfahren. Die Abzinsung der Verpflichtung zur künftigen Beihilfeleistung an Pensionäre und Hinterbliebene erfolgte mit 6,0 % p. a.

Das zu berücksichtigende Beihilfeentgelt wird mit Ruhestandseintritt (zwischen dem 65. und dem 67. Lebensjahr) gemäß § 33 Abs. 1 und 3 HBG oder bei vorzeitiger Invalidität gezahlt.

P 3.5 Sonstige Rückstellungen **200.000,00 €**
(200.000,00 €)

Deckt eventuelle Verbindlichkeiten aus der immer noch nicht endgültig vollzogenen
Abwicklung des ehemaligen KGRZ Wiesbaden.
(siehe auch 4.7.4 Rückstellungsübersicht)

P 4 Verbindlichkeiten **12.934.462,28 €**
(13.726.871,96 €)

Die Verbindlichkeiten sind zum voraussichtlichen Rückzahlungsbetrag angesetzt.
(Zur Aufteilung in kurz- und langfristige Verbindlichkeiten siehe 4.7.2 Verbindlichkei-
tenübersicht.)

Dabei entfallen auf

P 4.2 Verbindlichkeiten aus Kreditaufnahmen für
Investitionen und Investitionsförderungsmaßnahmen **11.160.717,85 €**
(11.993.224,80 €)

die sich in

P 4.2.1 Verbindlichkeiten gegenüber Kreditinstituten **8.682.618,41 €**
(9.190.034,00 €)

sowie

P 4.2.2 Verbindlichkeiten gegenüber öffentlichen Kreditgebern **2.443.347,46 €**
(2.763.466,02 €)

und

P 4.2.3 Verbindlichkeiten gegenüber sonstigen Kreditgebern **34.751,98 €**
(Periodenübergreifende Zinsabgrenzung) (39.724,78 €)

aufgliedern.

P 4.5 Verbindlichkeiten aus Zuweisungen und Zuschüssen,
Transferleistungen und Investitionszuweisungen und
-zuschüssen, Investitionsbeiträgen **- 6.623,48 €**

(- 72.370,58 €)

P 4.6 Verbindlichkeiten aus Lieferungen und Leistungen **757.597,53 €**

(708.166,16 €)

P 4.7 Verbindlichkeiten aus Steuern und steuerähnlichen
Abgaben **498.329,23 €**

(526.264,42 €)

Hauptverursacher ist die am Stichtag systembedingt noch ausstehende Abrechnung der Gewerbesteuerumlage für das vierte Quartal 2017.

P 4.9 Sonstige Verbindlichkeiten **524.441,15 €**

(571.587,16 €)

Größte Einzelposition ist mit 245.016,58 € die Verpflichtung gegenüber der Landestreuhand Hessen für vorzeitig zugeteilte Darlehen aus dem Hessischen Investitionsfonds, im Anschluss an die Tilgungsleistungen, noch entsprechende Ausgleichszahlungen leisten zu müssen.

Die Gesamtverbindlichkeiten haben einen Anteil an der Bilanzsumme

i. H. v. **6,3 %**

(7,3 %)

Kassenkredite wurden im Haushaltsjahr 2017 nicht benötigt.

P 5 Rechnungsabgrenzungsposten 7.554.541,89 €

(7.609.666,11 €)

In dem passiven Rechnungsabgrenzungsposten sind hauptsächlich Nutzungsentgelte für Grabstellen bilanziert, die in den zukünftigen Haushaltsjahren mit den anteiligen Jahresbeträgen aufgelöst werden.

P 01 Summe Passiva	<u>205.155.295,79 €</u>
	(189.249.222,03 €)

Korrespondiert mit A 01 Summe Aktiva.

4.4 Erläuterungen der Ergebnisrechnung

Entsprechend den gesetzlichen Vorgaben werden im Anschluss die Entwicklung von Fehlbeträgen und die außerordentlichen Erträge und Aufwendungen erläutert.

Detaillierte Angaben zu den wesentlichen Ertrags- und Aufwandspositionen und zu den Plan/Ist-Abweichungen erfolgen im Rechenschaftsbericht (siehe 5.4).

a) Der Überschuss im ordentlichen Ergebnis (siehe Position 24)	
mit	<u>- 2.342.439,07 €</u>
	(- 290.021,28 €)

und der Überschuss im außerordentlichen Ergebnis (siehe Position 27)	
mit	<u>- 857.893,05 €</u>
	(90.878,24 €)

addieren sich zum Gesamtjahresergebnis (siehe Position 28)	
welches sich auf einen Überschuss i. H. v.	<u>- 3.200.332,12 €</u>
	(- 199.143,04 €)

beläuft.

Die Überschüsse werden entsprechend bei P 1.3.2.1 und P 1.3.2.2 in der Bilanz nachgewiesen.

b) Außerordentliche Erträge (siehe Position 25) **- 916.908,43 €**
(- 1.321.051,29 €)

davon entfallen auf:

- Spenden und Zustiftungen, Sponsorenbeträge,
freiwillige Zuschüsse - 89.959,65 €
- Erträge aus der Veräußerung von Grundstücken,
Gebäuden, Anlagen und Vermögensgegenständen
über Buchwert - 780.204,33 €
- Periodenfremde Erträge - 46.744,45 €

c) Außerordentliche Aufwendungen (siehe Position 26) **59.015,38 €**
(1.411.929,53 €)

davon entfallen auf:

- Weiterleitung von Spendenmitteln 35.063,79 €
- Abgänge unter Buchwert 23.951,59 €
- Periodenfremde Aufwendungen 0,00 €
(u. a. Versorgungslastenteilung)

4.5 Erläuterungen der Finanzrechnung

Die Finanzrechnung (siehe 3.) gibt Informationen über die Zahlungsströme sowie die Zahlungsmittelbestände der Kommune und über die Frage, wie die Kommune finanzielle Mittel erwirtschaftet hat und welche zahlungswirksamen Investitions- und Finanzrechnungsmaßnahmen vorgenommen wurden.

Die Finanzrechnung dokumentiert dabei insbesondere

a) den Zahlungsmittelfluss aus laufender Verwaltungstätigkeit (siehe Position 19)

b) den Zahlungsmittelfluss aus Investitionstätigkeit (siehe Position 29)

c) den Zahlungsmittelfluss aus Finanzierungstätigkeit (siehe Position 33)

Zusammen mit dem Zahlungsmittelbestand am Anfang des Haushaltsjahres werden die Zahlungsmittelflüsse zum Zahlungsmittelbestand am Ende des Haushaltsjahres aufsummiert.

Der Zahlungsmittelbestand betrug zu Beginn des Haushaltsjahres

2017 35.972,336,64 €

Zuzüglich des

- Zahlungsmittelüberschusses aus laufender
Verwaltungstätigkeit 16.836.879,44 €

- Zahlungsmittelbedarfs aus Investitionstätigkeit - 2.217.877,50 €

- Zahlungsmittelbedarfs aus Finanzierungstätigkeit - 827.534,15 €

- Zahlungsmittelüberschusses aus haushaltsunwirksamen
Zahlungsvorgängen 17.627,26 €

hat sich der Zahlungsmittelbestand am Ende des Haushaltsjahres

2017 auf 49.781.431,69 €

erhöht (siehe auch A 2.4 der Bilanz "Flüssige Mittel").

Detaillierte Angaben zu den wesentlichen Ein- und Auszahlungspositionen und zu den Plan/Ist-Abweichungen erfolgen im Rechenschaftsbericht (siehe 5.5).

Gemäß § 22 (2) GemHVO ist die vorübergehende Verwendung flüssiger Mittel aus angesammelten zweckgebundenen Rücklagen, Sonderrücklagen, Sonderposten für den Gebührenaussgleich und Rückstellungen für andere Zwecke im Anhang zum Jahresabschluss darzustellen:

Der Bestand der flüssigen Mittel i. H. v. 49.781.431,69 €

deckt rechnerisch den Bestand

- des Stiftungskapitals (siehe P 1.2.4)	381.317,37 €
- der Sonderposten für den Gebührenaussgleich (siehe P 2.2)	2.362.983,65 €
- der sonstigen Rückstellungen (siehe P 3.5) (KGRZ)	200.000,00 €

in voller Höhe ab.

Der danach noch verbleibende Bestand von	46.837,130,67 €
deckt den Gesamtbetrag der Rückstellungen für Pensionen und ähnliche Verpflichtungen (siehe P 3.1: 21.279.575,00 €) und der Rückstellungen für Umlageverpflichtungen nach dem Finanzausgleichsgesetz und für Verpflichtungen im Rahmen von Steuerschuldverhältnissen (siehe P 3.2: 46.538.576,00 €)	
von insgesamt	67.818.151,00 €
zu	69,1 %
ab.	

Der nicht bar abgedeckte Teilbetrag der Rückstellungen	
von	20.981.020,33 €
ist durch Anlagevermögen (siehe A 1) gedeckt.	

4.6 Sonstige Angaben

4.6.1 Rechtliche Grundlagen

Die Stadt Limburg a. d. Lahn hat bereits 1971/1972 die ehemals selbständigen Gemeinden Dietkirchen, Ahlbach und Lindenholzhausen durch vertragliche Regelungen aufgenommen. 1974 wurde Limburg mit den Gemeinden Staffel, Offheim, Eschhofen und Linter gesetzlich zusammengeschlossen.

Die Rechtsstellung Limburgs ergibt sich aus der Hessischen Gemeindeordnung.

Die Kreisstadt Limburg a. d. Lahn ist eine kreisangehörige Gebietskörperschaft mit Stadtrecht im Landkreis Limburg-Weilburg. Als Gebietskörperschaft verwaltet sie ihr Gebiet nach den Grundsätzen der gemeindlichen Selbstverwaltung.

Die Einwohnerzahl betrug am 31.12.2016 **34.808**
(34.255)

Die Gemarkungsfläche beträgt 4.515,058 ha

4.6.2 Organe

Die Stadtverordnetenversammlung ist das oberste Organ der Kreisstadt Limburg a. d. Lahn und hat 45 Mitglieder. Diese verteilen sich in der Wahlzeit 2016 bis 2021 wie folgt:

CDU	19
SPD	15
GRÜNE	4
Die Linke	2
FDP	5

Der Stadtverordnetenversammlung gehörten am 31.12.2017 an:

Stadtverordnetenvorsteher	Köberle	Michael
Stadtverordneter	Ansorge	Frank
Stadtverordnete	Arnold	Marietta
Stadtverordneter	Barfuss	Manuel
Stadtverordnete	Bartsch	Heike
Stadtverordneter	Dehm	Cornelius
Stadtverordneter	Diefenbach	Kai
Stadtverordneter	Dr. Dietz	Christopher
Stadtverordneter	Ehtemai	Meysam

Stadtverordneter	Eisenbach	Richard
Stadtverordneter	Fachinger	Marius
Stadtverordneter	Fluck	Jens
Stadtverordneter	Hagen	Paul-Josef
Stadtverordnete	Hahn	Sonja
Stadtverordneter	Herold	Horst-Günter
Stadtverordnete	Dr. Hohnel	Brigitta
Stadtverordneter	Holzhäuser	Jochem
Stadtverordneter	Huth	Dominique
Stadtverordnete	Jungmann-Hauff	Ute
Stadtverordneter	Kaya	Hüseyin
Stadtverordneter	Kirchberg	Peter
Stadtverordneter	Kleinmichel	Robert
Stadtverordneter	König	Frank F.
Stadtverordneter	Licht	Peter
Stadtverordnete	Lippe	Jutta
Stadtverordneter	Maiwald	Kai-Hagen
Stadtverordneter	Muth	Stefan
Stadtverordnete	Nattermann	Ulla
Stadtverordneter	Rompf	Peter
Stadtverordnete	Roßberger	Nicole
Stadtverordnete	Roth	Daniela
Stadtverordneter	Dr. Schäfer	Stefan
Stadtverordnete	Schardt-Sauer	Marion
Stadtverordneter	Dr. Schaub	Sebastian
Stadtverordneter	Dr. Schellhorn	Matthias
Stadtverordneter	Stenger	Daniel
Stadtverordneter	Stock	Michael
Stadtverordneter	Dr. Valeske	Klaus
Stadtverordneter	Vogelrieder	Ulrich
Stadtverordneter	Voss	Gerhard
Stadtverordneter	Wagner	Benedikt
Stadtverordneter	Waldherr	Achim
Stadtverordneter	Wirth	Alfred
Stadtverordneter	Wirth	Markus
Stadtverordnete	Wolf	Sigrid

Die Stadtverordnetenversammlung hat zur Vorbereitung ihrer Beschlüsse folgende ständige Ausschüsse gebildet:

- Haupt- und Finanzausschuss
- Ausschuss für Bau- und Grundstücksangelegenheiten, Altstadtsanierung und Dorferneuerung
- Ausschuss für Stadtentwicklung, Wirtschaft und Verkehr
- Ausschuss für Soziales und Jugend
- Ausschuss für Umwelt und Energie

Der Magistrat besorgt die laufende Verwaltung.

Der Magistrat besteht aus der hauptamtlichen Bürgermeisterin/dem hauptamtlichen Bürgermeister als der/dem Vorsitzenden, der/dem hauptamtlichen 1. Beigeordneten und 13 ehrenamtlichen Beigeordneten.

Mitglieder des Magistrats am 31.12.2017 waren:

Bürgermeister	Dr. Hahn	Marius
1. Stadtrat	Stanke	Michael
Stadtrat	Borschel	Michael
Stadtrat	Faustmann	Stefan
Stadträtin	Fehr	Elke-Lore
Stadträtin	Geis	Birgitte
Stadtrat	Geller	Stephan
Stadtrat	Hasselbächer	Richard
Stadtrat	Herkert	Jürgen
Stadtrat	Klein	Helmut
Stadtrat	Koch	Andreas
Stadtrat	Kremer	Bernhard
Stadtrat	Muth	Hans-Ulrich
Stadträtin	Olbertz	Christa
Stadtrat	Stamm	Gerhard

4.6.3 Mitarbeiter

Die durchschnittliche Zahl der Beamten und Arbeitnehmer, die während des Haushaltsjahres zur Gemeinde in einem Dienst- oder Arbeitsverhältnis standen (Zahl der am 30.06. tatsächlich besetzten Stellen) betrug in 2017

Beamte	37,47	(39,47)
Arbeitnehmer	<u>219,48</u>	<u>(214,76)</u>
Zusammen	256,95	(254,23)

4.6.4 Steuerliche Verhältnisse

Die Kreisstadt Limburg a. d. Lahn ist eine juristische Person des öffentlichen Rechts und daher grundsätzlich als solche nicht steuerpflichtig.

Dieser Grundsatz wird aber dort durchbrochen, wo juristische Personen des öffentlichen Rechts Betriebe gewerblicher Art unterhalten. Mit diesen Betrieben gewerblicher Art ist die Gemeinde nach § 4 KStG (Körperschaftsteuergesetz) unbeschränkt steuerpflichtig.

Als Betriebe gewerblicher Art geführt werden:

- der Eigenbetrieb "Wasserwerke der Kreisstadt Limburg a. d. Lahn"
 - der Eigenbetrieb "Stadtlinienverkehr Limburg a. d. Lahn"
- und die Regiebetriebe
- Freibad
 - Campingplatz
 - Bedürfnisanstalten (nur Toilette Neumarkt)
 - Messen, Märkte, Kioske
 - anteilig die verpachteten Gemeinschaftshäuser Ahlbach, Dietkirchen, Offheim, Staffel und Lindenholzhausen

Steuerrechtlich bildet dabei die Stadt Limburg mit allen ihren Betrieben gewerblicher Art und allen ihren Eigenbetrieben nur ein Steuerobjekt.

Gemäß § 18 (2) UStG (Umsatzsteuergesetz) ist die Stadt zur Abgabe einer monatlichen Umsatzsteuervoranmeldung und zur Abgabe der Umsatzsteuererklärung für das Kalenderjahr verpflichtet.

4.6.5 Haftungsverhältnisse

Mit Datum vom 16. Dezember 2013 wurde eine modifizierte Ausfallbürgschaft gegenüber der Volksbank Rhein-Lahn eG für ein vorgesehene Darlehen an die Hallenbad Diez-Limburg GmbH in Höhe von maximal 680.000 € übernommen, welche auf dem einschlägigen Beschluss der Stadtverordnetenversammlung vom 17.12.2012 beruht.

Das Darlehen valutierte am 31.12.2016 mit	2.873.320,00 €
Der zwanzigprozentige Anteil der Stadt belief sich somit auf noch	574.664,00 €

4.6.6 Sonstige finanzielle Verpflichtungen

Es wurden keine derivativen Finanzinstrumente eingesetzt.

Sonstige Sachverhalte, aus denen sich finanzielle Verpflichtungen ergeben können bestehen zum Stichtag keine.

4.6.7 Übersicht über die in das Folgejahr 2018 übertragenen Haushaltsermächtigungen

A) Städtischer Kernhaushalt

I. Teilergebnispläne

Übertragene Aufwandsermächtigungen

Kostenträger	Konto	Bezeichnung	Betrag
1111000	7128000	Zuschüsse für lfd. Zwecke an übrige Bereiche (Sofortmaßnahmen in allen Stadtteilen)	39.087,57 €
1113100	6779000	Energiemanagement	19.086,92 €
1114100	6179000	Sonstige Aufwendungen für bezogene Leistungen (Dokumentenmanagementsystem)	29.899,45 €
1114100	6891000	Aufwand Verbesserung Layout Internetauftritt	48.413,29 €
1260000	6164000	Instandhaltung von Fahrzeugen (Brandschutz)	12.473,78 €
2520000	6063000	Materialaufwand für Einrichtungen (Städt. Kunstsammlungen)	6.415,11 €
2520000	6179000	Sonstige Aufwendungen für bezogene Leistungen (Stadtarchiv)	12.000,00 €
4243000	6161000	Instandhalt. Gebäude u Außenanl. (Bauunterhaltung), Freibad	19.457,00 €
5110000	6179000	Sonstige Aufwendungen für bezogene Leistungen (Planungskosten)	141.684,27 €
5230000	6101000	Aufwendungen für bezogene Leistungen (Restauratorische Voruntersuchungen)	22.315,05 €
5230000	6165000	Instandh. v. Sachanl. Gemeingebrauch, Infrastrukturverm. (Denkmalpflege)	28.248,84 €
5230000	6179000	Sonstige Aufwendungen für bezogene Leistungen (Herstellung Schriftenreihe)	22.204,31 €
5381000	6165000	Instandh. v. Sachanl. Gemeingebrauch, Infrastrukturverm. (Kanalinstandsetzung)	685.060,61 €
5381000	6179000	Sonstige Aufwendungen für bezogene Leistungen (u. a. Kanalkataster EKVO)	280.745,51 €
5410000	6165000	Instandh. v. Sachanl. Gemeingebrauch, Infrastrukturverm. (u. a. Straßeninstandsetzung)	31.706,44 €
5511000	6179000	Sonstige Aufwendungen für bezogene Leistungen (Parkanlagen)	30.645,52 €
5520000	6179000	Sonstige Aufwendungen für bezogene Leistungen (Unterhaltung Gewässer II. Ordnung)	138.969,12 €
5610000	6179000	Sonstige Aufwendungen für bezogene Leistungen (Umweltschutz)	45.265,44 €
5731000	6161000	Instandhalt. Gebäude u Außenanl. (Bauunterhaltung), BH Ahlbach	17.659,34 €
5733000	6161000	Instandhalt. Gebäude u Außenanl. (Bauunterhaltung), BH Offheim	51.372,37 €
5735000	6161000	Instandhalt. Gebäude u Außenanl. (Bauunterhaltung), BH Lindenhofhausen	129.858,46 €
			1.812.568,40 €

II. Teilfinanzpläne:

Übertragene Einzahlungsermächtigungen

Investitionsnummer	Bezeichnung	Betrag
12600001	Landeszuswendung Digitalfunk	44.483,80 €
12600010	Landeszuswendung ELW 1	20.000,00 €
51100007	Landeszuswendung "Aktive Kernbereiche Hessen"	1.055.900,00 €
54100000	Landeszuswendung "Erneuerung Westerwaldstraße"	326.500,00 €
54100000	Erschließungs- und Straßenbeiträge	2.246.287,05 €
61210001	Kreditaufnahme KIP	266.400,00 €
		3.959.570,85 €

Übertragene Auszahlungsermächtigungen

Investitionsnummer	Bezeichnung	Betrag
11120002	Ankauf von Dienst-Kfz.	30.000,00 €
11131001	Erwerb von Grundstücken	1.850.893,58 €
11131004	Herstellungsaufwand Schloss	327.499,64 €
11141001	Ergänzung der DV-Ausstattung (Hardware)	157.865,76 €
11141002	DV-Verfahren (Software)	209.439,74 €
11142001	Anschaffung von Werkzeugen u. Maschinen (Städtischer Betriebshof)	2.633,18 €
12210004	Stationäre Geschwindigkeitsmessanlagen	77.164,83 €
12600001	Funkausrüstung (u. a. Digitalfunk)	101.988,50 €
12600002	Beschaffungsmaßnahmen (Feuerwehren)	22.332,58 €
12600010	Beschaffung Einsatzleitfahrzeug (ELW 1)	102.000,00 €
25200001	Geschäftsausstattung (Videoüberwachung), Städt. Kunstsammlungen	36.000,00 €
36500004	Neubau Kiga Dietkirchen	139.059,87 €
36600001	Ausbau von Spielplätzen	22.484,38 €
42100001	Investitionszuschüsse für Vereine	106.501,96 €
42410004	Investitionskostenzuschuss Leichtathletikzentrum Eschhofen	450.000,00 €
42410005	Investitionskostenzuschüsse Sportplätze	1.000.000,00 €
51100003	Vorlaufende Ausgleichsmaßnahmen (Grabenparzelle Ahlbach)	119.000,00 €

Investitionsnummer	Bezeichnung	Betrag
51100005	"Ortsmitte neu erleben"	129.489,93 €
51100006	Förderung der Denkmalpflege Kernstadt u. Stadtteile	146.030,77 €
51100007	Programm "Aktive Kernbereiche in Hessen"	788.647,95 €
51100011	Planungskosten B-8-Umgehung Lindenhofstraßen	300.000,00 €
51100012	DSL-Versorgung	97.324,57 €
52210002	Darlehen Wohnungsbau BHF	500.000,00 €
52220001	Planungskosten Wohnungsbau	34.837,83 €
53810036	Erschl. Baugeb. "Nördl. der Kapellenstr." Offheim (Kanalbau)	219.355,61 €
53810038	Neuverlegung Kanal ICE-Gebiet, B 8	150.000,00 €
53810141	Neuordnung Entwässerung "Am Stephanshügel"	247.627,75 €
53810142	Kanalerneuerung "Westerwaldstraße, 1. BA"	637.705,69 €
53810149	Kanalerneuerung "Ferdinand-Dirichs-Straße"	186.516,68 €
53810150	Kanalerneuerung "Am Stephanshügel" (Planungskosten)	20.000,00 €
53810151	Kanalerneuerung "Graupfortstraße"	310.000,00 €
53810152	Kanalerneuerung "Mühlberg"	73.812,10 €
53810153	Kanalerneuerung "Nonnenmauer"	137.862,12 €
53810413	Kanalerneuerung "Josefstraße", Offheim	186.891,76 €
53810414	Kanalerneuerung "Langstraße", Offheim (Planungskosten)	60.000,00 €
53810505	Kanalerneuerung OD Ahlbach, K 498, "Dehner Str./Klosterstraße"	136.136,39 €
53810602	Kanalerneuerung "Limburger Straße", Dietkirchen	20.067,45 €
53810710	Erschl. Baugebiet "Hintere Seite", Eschhofen (Kanalbau)	564.917,50 €
53810816	Kanalerneuerung "Untere Kirchstr./Obere Bahnhofstr.", Lindenhofstraßen	10.731,75 €
53810907	Kanal "Erschließung Baugebiet Töpfer Erde", Linter	224.583,66 €
54100036	Erschl. Baugebiet "Nördl. der Kapellenstr." Offheim (Straßenbau)	97.220,66 €
54100060	Radverkehrswegebau	125.879,64 €
54100065	Verkehrssignalanlagen	158.419,57 €
54100070	Investitionsmaßnahmen Straßenbeleuchtung	185.821,86 €
54100141	Erneuerung "Alte Lahnbrücke"	466.073,00 €
54100142	Zweitausbau "Westerwaldstraße, 1. BA"	1.221.282,56 €
54100144	Städt. Kostenanteil "Linksabbiegerstreifen Schiede"	33.784,24 €
54100147	Erneuerung "Domstraße"	218.672,11 €

Investitionsnummer	Bezeichnung	Betrag
54100149	Zweitausbau "Ferdinand-Dirichs-Straße"	406.121,64 €
54100150	Zweitausbau "Am Stephanshügel" (Planungskosten)	50.000,00 €
54100152	Erneuerung "Mühlberg"	250.242,11 €
54100153	Erneuerung "Nonnenmauer"	151.672,12 €
54100410	Endausbau "Im Krippchen", Offheim	31.143,26 €
54100413	Zweitausbau "Josefstraße", Offheim	353.002,06 €
54100414	Zweitausbau "Langstraße", Offheim (Planungskosten)	61.000,00 €
54100505	Zweitausbau "OD Ahlbach"	218.769,24 €
54100602	Zweitausbau "Limburger Straße", Dietkirchen	282.860,11 €
54100710	Erschließung "Hintere Seite", Eschhofen (Straßenbau)	348.117,24 €
54100715	Planungskosten Kirchenvorplatz Eschhofen	10.000,00 €
54100813	Endausbau Baugebiet "Alter Sportplatz", Lindenhofhausen	60.126,36 €
54100816	Zweitausbau "Untere Kirchstr./Obere Bahnhofstr." Lindenhofhausen	34.366,53 €
54100907	Erschließung Neubaugebiet "Töpfer Erde", Linter (Straßenbau)	134.345,62 €
54100908	Zweitausbau "Heidestraße", Linter	76.160,26 €
54100909	Endausbau "Am Wall", Linter	21.730,43 €
54600002	Parkscheinautomaten	5.037,44 €
55110001	"Stadtpark Lahn"	40.382,11 €
55110003	Limburger Grünflächenkonzept	50.000,00 €
55300001	Betriebsausstattung Friedhöfe	8.622,25 €
56100002	Zuschüsse für ökologische u. energiesparende Maßnahmen	52.548,48 €
56100004	Mooswände	60.000,00 €
57100002	Investitionskostenzuschuss THM	7.274,24 €
57330001	Betriebsausstattung Bürgerhaus Offheim	9.716,96 €
57340001	Betriebsausstattung Bürgerhaus Staffel	9.925,13 €
57360001	Betriebsausstattung Bürgerhaus Linter	562,93 €
57500001	Busempfangsstation	227.754,07 €
57500003	Leitsystem Altstadt	70.000,00 €
		15.476.037,76 €

B) Sonderhaushaltsplan "Bürgerhospitalfonds Limburg"

I. Teilergebnisplan

Kostenträger	Konto	Bezeichnung	Betrag
6122100	6161000	Instandhalt. Gebäude u. Außenanl. (Bauunterhaltung)	62.384,66 €

II. Teilfinanzplan:

Übertragene Einzahlungsermächtigungen

Investitionsnummer	Bezeichnung	Betrag
61221009	Darlehen KIP-Wohnen	6.430.000,00 €
61221010	Darlehen Stadt	500.000,00 €
		6.930.000,00 €

Übertragene Auszahlungsermächtigungen

Investitionsnummer	Bezeichnung	Betrag
61221008	Bauvorhaben "Zeppelinstraße"	8.530.000,00 €

4.6.8 Übersicht über die aus dem Vorjahr 2016 übertragenen Haushaltsermächtigungen

A) Städtischer Kernhaushalt

I. Teilergebnispläne

Übertragene Aufwandsermächtigungen

Kostenträger	Konto	Bezeichnung	Betrag
1111000	7128000	Zuschüsse für lfd. Zwecke an übrige Bereiche (Sofortmaßnahmen in allen Stadtteilen)	42.052,08 €
1113100	6779000	Energiemanagement	17.639,24 €
1114100	6179000	Sonstige Aufwendungen für bezogene Leistungen (Dokumentenmanagementsystem)	30.881,20 €
1114100	6891000	Aufwand Verbesserung Layout Internetauftritt	54.611,19 €
1114200	6161000	Instandhalt. Gebäude u. Außenanl. (Bauunterhaltung) Städtischer Betriebshof	10.508,39 €
1280000	6089000	Sonstiger Materialaufwand (Hochwasserschutz)	6.000,00 €
2810000	6864000	Aufwand für Veranstaltungen (Limburger Lesedom)	4.095,11 €
3620000	6179000	Sonstige Aufwendungen für bezogene Leistungen (Jugendarbeit)	2.959,71 €
5110000	6179000	Sonstige Aufwendungen für bezogene Leistungen (Planungskosten)	82.202,82 €
5230000	6101000	Aufwendungen für bezogene Leistungen (Restauratorische Voruntersuchungen)	26.423,98 €
5230000	6165000	Instandh. v. Sachanl. Gemeingebrauch, Infrastrukturverm. (Denkmalpflege)	35.777,41 €
5230000	6179000	Sonstige Aufwendungen für bezogene Leistungen (Herstellung Schriftenreihe)	22.204,31 €
5381000	6165000	Instandh. v. Sachanl. Gemeingebrauch, Infrastrukturverm. (Kanalinstandsetzung)	402.330,43 €
5381000	6179000	Sonstige Aufwendungen für bezogene Leistungen (u. a. Kanalkataster EKVO)	208.050,51 €
5410000	6165000	Instandh. v. Sachanl. Gemeingebrauch, Infrastrukturverm. (u. a. Straßeninstandsetzung)	120.108,43 €
5511000	6089000	Sonstiger Materialaufwand (Parkanlagen)	29.297,25 €
5511000	6179000	Sonstige Aufwendungen für bezogene Leistungen (Parkanlagen)	24.861,54 €
5520000	6179000	Sonstige Aufwendungen für bezogene Leistungen (Unterhaltung Gewässer II. Ordnung)	36.767,52 €
5530000	6179000	Sonstige Aufwendungen für bezogene Leistungen (Friedhöfe)	19.793,68 €
5610000	6179000	Sonstige Aufwendungen für bezogene Leistungen (Umweltschutz)	45.374,35 €
5731000	6161000	Instandhalt. Gebäude u Außenanl. (Bauunterhaltung), BH Ahlbach	74.163,89 €
5735000	6161000	Instandhalt. Gebäude u Außenanl. (Bauunterhaltung), BH Lindenhofhaus	283.253,04 €
			1.579.356,08 €

II. Teilfinanzpläne:

Übertragene Einzahlungsermächtigungen

Investitionsnummer	Bezeichnung	Betrag
12600001	Landeszuwendung Digitalfunk	44.483,80 €
51100007	Landeszuwendung "Aktive Kernbereiche Hessen"	1.055.900,00 €
54100000	Landeszuwendung "Erneuerung Westerwaldstraße"	382.500,00 €
54100000	Erschließungs- und Straßenbeiträge	1.932.928,81 €
61210001	Kreditaufnahme KIP	822.400,00 €
		4.238.212,61 €

Übertragene Auszahlungsermächtigungen

Investitionsnummer	Bezeichnung	Betrag
11141001	Ergänzung der DV-Ausstattung (Hardware)	106.380,10 €
11141002	DV-Verfahren (Software)	174.659,79 €
11142002	Anschaffung von Fahrzeugen (Städtischer Betriebshof)	54.375,40 €
12210004	Stationäre Geschwindigkeitsmessanlagen	77.164,83 €
12600001	Funkausrüstung (u. a. Digitalfunk)	101.988,50 €
12600002	Beschaffungsmaßnahmen (Feuerwehren)	13.416,09 €
12600009	Anbau Umkleideraum Hauptfeuerwache	66.765,02 €
36600001	Ausbau von Spielplätzen	14.177,00 €
42100001	Investitionszuschüsse für Vereine	92.058,96 €
42410004	Investitionskostenzuschuss Leichtathletikzentrum Eschhofen	50.000,00 €
51100005	"Ortsmitte neu erleben"	116.115,25 €
51100006	Förderung der Denkmalpflege Kernstadt u. Stadtteile	112.049,77 €
51100007	Programm "Aktive Kernbereiche in Hessen"	1.552.140,27 €
51100011	Planungskosten B-8-Umgehung Lindenhofhäusern	150.000,00 €
51100012	DSL-Versorgung	97.324,57 €
52220001	Planungskosten Wohnungsbau	50.000,00 €
53810036	Erschl. Baugeb. "Nördl. der Kapellenstr." Offheim (Kanalbau)	578.782,49 €
53810038	Neuerlegung Kanal ICE-Gebiet, B 8	150.000,00 €
53810141	Neuordnung Entwässerung "Am Stephanshügel"	1.578.604,32 €

Investitionsnummer	Bezeichnung	Betrag
53810142	Kanalerneuerung "Westerwaldstraße, 1. BA"	637.705,69 €
53810146	Kanalerneuerung "Adolfstraße"	10.000,00 €
53810149	Kanalerneuerung "Ferdinand-Dirichs-Straße" (Planungskosten)	43.564,56 €
53810150	Kanalerneuerung "Am Stephanshügel" (Planungskosten)	20.000,00 €
53810413	Kanalerneuerung "Josefsstraße", Offheim	278.673,67 €
53810414	Kanalerneuerung "Langstraße", Offheim (Planungskosten)	60.000,00 €
53810505	Kanalerneuerung OD Ahlbach, K 498, "Dehmer Str./Klosterstraße"	313.881,83 €
53810602	Kanalerneuerung "Limburger Straße", Dietkirchen (Planungskosten)	14.366,90 €
53810816	Kanalerneuerung "Untere Kirchstr./Obere Bahnhofstr.", Lindenholzhausen	80.000,00 €
53810907	Kanal "Erschließung Baugebiet Töpfer Erde", Linter	269.215,17 €
54100036	Erschl. Baugebiet "Nordl. der Kapellenstr." Offheim (Straßenbau)	260.513,72 €
54100060	Radverkehrswegebau	186.812,19 €
54100065	Verkehrssignalanlagen	148.479,01 €
54100070	Investitionsmaßnahmen Straßenbeleuchtung	192.221,65 €
54100141	Erneuerung "Alte Lahnbrücke"	468.810,00 €
54100142	Erneuerung "Westerwaldstraße, 1. BA"	1.221.282,56 €
54100144	Städt. Kostenanteil "Linksabbiegetreifen Schiede"	33.784,24 €
54100146	Zweitausbau "Adolfstraße"	12.000,00 €
54100147	Erneuerung "Domsstraße"	232.000,00 €
54100148	Erneuerung Treppe Hockeyplatz	40.000,00 €
54100149	Zweitausbau "Ferdinand-Dirichs-Straße" (Planungskosten)	78.544,56 €
54100150	Zweitausbau "Am Stephanshügel" (Planungskosten)	50.000,00 €
54100413	Zweitausbau "Josefsstraße", Offheim	514.027,08 €
54100414	Zweitausbau "Langstraße", Offheim (Planungskosten)	61.000,00 €
54100505	Zweitausbau "OD Ahlbach"	457.089,95 €
54100602	Zweitausbau "Limburger Straße", Dietkirchen (Planungskosten)	11.046,23 €
54100715	Planungskosten Kirchenvorplatz Eschhofen	10.000,00 €
54100813	Endausbau Baugebiet "Alter Sportplatz", Lindenholzhausen (Planungskosten)	20.000,00 €
54100816	Zweitausbau "Untere Kirchstr./Obere Bahnhofstr." Lindenholzhausen	50.000,00 €
54100907	Erschließung Neubaugebiet "Töpfer Erde", Linter	163.706,84 €
54100908	Zweitausbau "Heidestraße", Linter (Planungskosten)	16.044,74 €
54600002	Parkscheinautomaten	5.037,44 €

Investitionsnummer	Bezeichnung	Betrag
55110001	"Stadtspark Lahn"	50.502,22 €
55110003	Limburger Grünflächenkonzept	50.000,00 €
55300001	Betriebsausstattung Friedhöfe	5.000,00 €
56100002	Zuschüsse für ökologische u. energiesparende Maßnahmen	27.548,48 €
57100001	Ersatzbeschaffung Weihnachtsbeleuchtung	80.000,00 €
57100002	Investitionskostenzuschuss THM	13.267,83 €
57330001	Betriebsausstattung Bürgerhaus Offheim	2.066,30 €
57500001	Busempfangsstation	227.754,07 €
57500003	Leitsystem Altstadt	50.000,00 €
		11.601.949,29 €

B) Sonderhaushaltsplan "Bürgerhospitalfonds Limburg"

Teilergebnisplan

Kostenträger	Konto	Bezeichnung	Betrag
6122100	6161000	Instandhalt. Gebäude u. Außenanl. (Bauunterhaltung)	28.451,02 €

4.7 Anlagen zum Anhang

4.7.1 Anlagenübersicht

Anlagenpiegel mit/ohne Umbuchung nsys

Filter: Gemeinder.: 01, Anlagendatumfilter: 01.01.17..31.12.17

Optionen: AFA-Buch: AFA-BUCH, Startdatum: 01.01.17, Enddatum: 31.12.17, Anlagenart: Anlagen und Zuschussanlagen, Gruppensummensumme: Anlagenbuchungsgruppe, Umbuchung und Zuschreibung: Ja
Zuschreibung ist Anschaffungsart, *ohne Umbuchung

	Anschaffungs-		*Zugang		Abgang		Umbuchung		*Zuschreib.		Anschaffungs-		Kumulierte		*Normal-AfA		Abgang		Umbuchung		Kumulierte		Buchwert			
	31.12.16	in Periode	in Periode	in Periode	in Periode	in Periode	in Periode	in Periode	in Periode	in Periode	31.12.17	31.12.16	in Periode	in Periode	in Periode	in Periode	in Periode	in Periode	in Periode	in Periode	31.12.17	31.12.16	31.12.17	31.12.16		
Summen für: Anlagenbuchungsgruppe 0242000 DV-Software																										
EK.Verzins.	1.192.081,02	30.220,05	0,00	0,00	0,00	0,00	0,00	0,00	0,00	0,00	1.222.301,07	-1.114.869,02	-34.428,05	0,00	0,00	-1.149.297,07	77.212,00	0,00	0,00	0,00	-1.149.297,07	77.212,00	73.004,00	31.12.17	73.004,00	
	-157.399,68	-3.947,29									-161.346,97															
Summen für: Anlagenbuchungsgruppe 0352000 Geleistete Investitionszuschüsse Gem/GemV																										
EK.Verzins.	79.802,44	0,00	0,00	0,00	0,00	0,00	0,00	0,00	0,00	0,00	79.802,44	-40.921,44	-8.640,00	0,00	0,00	-49.561,44	38.881,00	0,00	0,00	0,00	-49.561,44	38.881,00	30.241,00	31.12.17	30.241,00	
	-16.612,47	-2.073,66									-18.686,13															
Summen für: Anlagenbuchungsgruppe 0355000 Geleistete Investitionszusch. Untern. /Sondenv.																										
EK.Verzins.	126.675,43	0,00	0,00	0,00	0,00	0,00	0,00	0,00	0,00	0,00	126.675,43	-13.723,43	-12.668,00	0,00	0,00	-26.391,43	112.952,00	0,00	0,00	0,00	-26.391,43	112.952,00	100.284,00	31.12.17	100.284,00	
	-7.745,85	-6.397,08									-14.142,93															
Summen für: Anlagenbuchungsgruppe 0356000 Gel. Investitionszusch.so.öffentl. Sonderrech																										
EK.Verzins.	386.118,70	5.444,50	0,00	0,00	0,00	0,00	0,00	0,00	0,00	0,00	391.563,20	-140.395,91	-54.007,79	0,00	0,00	-194.403,70	245.722,79	0,00	0,00	0,00	-194.403,70	245.722,79	197.159,50	31.12.17	197.159,50	
	-61.896,36	-13.123,13									-75.019,49															
Summen für: Anlagenbuchungsgruppe 0357000 Gel. Investitionszusch. Private Unternehmen																										
EK.Verzins.	200.000,00	0,00	0,00	0,00	0,00	0,00	0,00	0,00	0,00	0,00	200.000,00	-145.000,00	-20.000,00	0,00	0,00	-165.000,00	55.000,00	0,00	0,00	0,00	-165.000,00	55.000,00	35.000,00	31.12.17	35.000,00	
	-87.000,00	-12.000,00									-99.000,00															
Summen für: Anlagenbuchungsgruppe 0358000 Gel. Investitionszuschüsse übrige Bereiche																										
EK.Verzins.	6.700.430,79	219.194,91	0,00	0,00	0,00	0,00	0,00	0,00	0,00	0,00	6.919.625,70	-5.317.667,79	-364.961,91	0,00	0,00	-5.682.629,70	1.382.763,00	0,00	0,00	0,00	-5.682.629,70	1.382.763,00	1.236.996,00	31.12.17	1.236.996,00	
	-1.063.028,51	-69.999,66									-1.133.028,17															
Summen für: Anlagenbuchungsgruppe 0501000 Unbebaute Grundstücke																										
EK.Verzins.	411.916,40	0,00	0,00	0,00	0,00	0,00	0,00	0,00	0,00	0,00	411.916,40	0,00	0,00	0,00	0,00	0,00	411.916,40	0,00	0,00	0,00	0,00	411.916,40	411.916,40	411.916,40	31.12.17	411.916,40
	-228.626,47	-24.714,98									-253.341,45															

	Anschaffungs- kosten 31.12.16	*Zugang in Periode	Abgang in Periode	Umbuchung in Periode	*Zuschreib. in Periode	Anschaffungs- kosten 31.12.17	Kumulierte Normal-AfA 31.12.16	*Normal-AfA in Periode	Abgang Normal-AfA in Periode	Umbuchung Normal-AfA in Periode	Kumulierte Normal-AfA 31.12.17	Buchwert 31.12.16	Buchwert 31.12.17
Summen für: Anlagenbuchungsgruppe 0502000 Ackerland	7.560.595,65	79.493,96	-137,10	-97.563,30	0,00	7.542.389,21	0,00	0,00	0,00	0,00	0,00	7.560.595,65	7.542.389,21
EK.Vorzins.	-3.208.035,77	-459.119,62				-3.667.155,39							
Summen für: Anlagenbuchungsgruppe 0503000 Bauplätze	14.707.902,21	52.553,15	-582.463,04	-22.712,06	0,00	14.155.280,26	0,00	0,00	0,00	0,00	0,00	14.707.902,21	14.155.280,26
EK.Vorzins.	-9.012.911,82	-862.932,00				-9.875.843,82							
Summen für: Anlagenbuchungsgruppe 0509000 Sonstige unbebaute Grundstücke	4.487.115,28	16.152,41	0,00	468,80	0,00	4.503.736,49	-0,05	0,00	0,00	0,00	-0,05	4.487.115,23	4.503.736,44
EK.Vorzins.	-2.390.896,87	-270.224,15				-2.661.121,02							
Summen für: Anlagenbuchungsgruppe 0510100 Bebaute Grundstücke -mit eig. Bauten-	12.398.671,61	60.650,07	0,00	0,00	0,00	12.459.321,68	-0,02	0,00	0,00	0,00	-0,02	12.398.671,59	12.459.321,66
EK.Vorzins.	-6.699.651,66	-744.476,28				-7.444.127,94							
Summen für: Anlagenbuchungsgruppe 0511000 Bebaute Grundstücke -mit fremden Bauten	3.351.247,20	0,00	0,00	-3,00	0,00	3.351.244,20	0,00	0,00	0,00	0,00	0,00	3.351.247,20	3.351.244,20
EK.Vorzins.	-1.809.023,88	-201.074,66				-2.010.098,54							
Summen für: Anlagenbuchungsgruppe 0521000 Grundstücksgleiche Rechte	45.642,76	0,00	0,00	0,00	0,00	45.642,76	0,00	0,00	0,00	0,00	0,00	45.642,76	45.642,76
EK.Vorzins.	-16.549,15	-2.738,57				-19.287,72							
Summen für: Anlagenbuchungsgruppe 0531000 Kinderg., -tagesst., Jugend-, Freizeitain.	5.522.460,32	0,00	0,00	0,00	0,00	5.522.460,32	-3.255.081,32	-92.737,00	0,00	0,00	-3.347.818,32	2.267.379,00	2.174.642,00
EK.Vorzins.	-637.331,70	-55.889,64				-693.221,34							
Summen für: Anlagenbuchungsgruppe 0533000 Sportanlagen, Schwimm- und Hallenbäder	5.553.012,11	0,00	0,00	0,00	0,00	5.553.012,11	-4.728.763,11	-154.575,00	0,00	0,00	-4.883.338,11	824.249,00	669.674,00
EK.Vorzins.	-846.503,29	-44.817,69				-891.320,98							

	Anschaffungs- kosten 31.12.16	*Zugang in Periode	Abgang in Periode	Umbuchung in Periode	*Zuschreib. in Periode	Anschaffungs- kosten 31.12.17	Kumulierte Normal-AfA 31.12.16	*Normal-AfA in Periode	Abgang Normal-AfA in Periode	Umbuchung Normal-AfA in Periode	Kumulierte Normal-AfA 31.12.17	Buchwert 31.12.16	Buchwert 31.12.17
Summen für: Anlagenbuchungsgruppe 0535000 Theater, Bürgerhäuser, Büchereien/Bibliotheken													
EK.Verzins.	10.871.905,75	0,00	0,00	0,00	0,00	10.871.905,75	-6.500.116,75	-175.715,00	0,00	0,00	-6.675.831,75	4.371.789,00	4.196.074,00
	-2.253.293,58	-235.712,70				-2.489.006,28							
Summen für: Anlagenbuchungsgruppe 0536000 Brand- und Katastrophenschutzeinrichtungen													
EK.Verzins.	2.822.830,98	0,00	0,00	0,00	0,00	2.822.830,98	-2.544.362,98	-45.001,00	0,00	0,00	-2.589.363,98	278.468,00	233.467,00
	-235.998,97	-14.588,34				-250.587,31							
Summen für: Anlagenbuchungsgruppe 0537000 Leichenhallen, sonstige Friedhofsgebäude													
EK.Verzins.	1.559.225,98	0,00	0,00	0,00	0,00	1.559.225,98	-1.376.390,98	-22.541,00	0,00	0,00	-1.398.931,98	182.835,00	160.294,00
	-154.554,57	-10.293,87				-164.848,44							
Summen für: Anlagenbuchungsgruppe 0539000 Sonstige Betriebsgebäude													
EK.Verzins.	6.742.742,55	668,50	0,00	0,00	0,00	6.743.411,05	-4.732.279,55	-121.948,50	0,00	0,00	-4.854.228,05	2.010.463,00	1.889.183,00
	-861.580,78	-103.630,71				-965.211,49							
Summen für: Anlagenbuchungsgruppe 0541000 Verwaltungsgebäude													
EK.Verzins.	1.071.000,00	0,00	0,00	0,00	0,00	1.071.000,00	-1.009.740,00	-20.420,00	0,00	0,00	-1.030.160,00	61.260,00	40.840,00
	-82.701,00	-3.063,00				-85.764,00							
Summen für: Anlagenbuchungsgruppe 0551000 Andere Bauten													
EK.Verzins.	177.960,14	0,00	0,00	0,00	0,00	177.960,14	-101.724,14	-6.537,00	0,00	0,00	-108.261,14	76.236,00	69.699,00
	-57.051,18	-4.378,05				-61.429,23							
Summen für: Anlagenbuchungsgruppe 0561000 Grundstückseinrichtungen													
EK.Verzins.	1.147,52	0,00	0,00	0,00	0,00	1.147,52	-47,52	-115,00	0,00	0,00	-162,52	1.100,00	985,00
	-26,41	-62,55				-88,96							
Summen für: Anlagenbuchungsgruppe 0591000 Wohngebäude													
EK.Verzins.	4.945.332,49	15.162,17	0,00	0,00	0,00	4.960.494,66	-4.297.418,49	-135.592,17	0,00	0,00	-4.433.010,66	647.914,00	527.484,00
	-431.202,42	-22.910,43				-454.112,85							

	Anschaffungs-		*Zugang		Abgang		Umbuchung		*Zuschreib.		Anschaffungs-		Kumulierte		*Normal-AfA		Abgang		Umbuchung		Kumulierte			
	kosten	31.12.16	in Periode	in Periode	in Periode	in Periode	in Periode	in Periode	in Periode	in Periode	in Periode	kosten	31.12.17	Normal-AfA	31.12.16	in Periode	Normal-AfA	31.12.17	Normal-AfA	in Periode	Normal-AfA	31.12.17	Buchwert	Buchwert
	31.12.16	0613000	Gemeindestraßen																					
Summen für: Anlagenbuchungsgruppe	38.204.007,68	233.894,22	0,00	45.307,66	0,00	38.483.209,56	-15.302.771,68	-1.953.824,88	0,00	0,00	0,00	0,00	-17.256.596,56	22.901.236,00	21.226.613,00									
EK.Vorzins.	-5.829.442,00	-697.343,40				-6.526.785,40																		
Summen für: Anlagenbuchungsgruppe	106.063,96	0,00	0,00	0,00	0,00	106.063,96	-33.586,96	-5.303,00	0,00	0,00	0,00	0,00	-38.889,96	72.477,00	67.174,00									
EK.Vorzins.	-40.304,32	-6.363,84				-46.668,16																		
Summen für: Anlagenbuchungsgruppe	4.965.841,44	291,85	-893,42	119.809,56	0,00	5.085.049,43	0,00	0,00	0,00	0,00	0,00	0,00	0,00	4.965.841,44	5.085.049,43									
EK.Vorzins.	-2.615.470,46	-306.335,80				-2.921.806,26																		
Summen für: Anlagenbuchungsgruppe	3.020.960,63	36.692,62	0,00	0,00	0,00	3.057.653,25	-1.509.931,63	-150.548,62	0,00	0,00	0,00	0,00	-1.660.480,25	1.511.029,00	1.397.173,00									
EK.Vorzins.	-392.537,75	-59.644,38				-452.182,13																		
Summen für: Anlagenbuchungsgruppe	16.722,39	0,00	0,00	0,00	0,00	16.722,39	-1.266,39	-416,00	0,00	0,00	0,00	0,00	-1.682,39	15.456,00	15.040,00									
EK.Vorzins.	-4.046,46	-914,88				-4.961,34																		
Summen für: Anlagenbuchungsgruppe	1.660.768,19	0,00	0,00	0,00	0,00	1.660.768,19	-709.524,19	-47.761,00	0,00	0,00	0,00	0,00	-757.285,19	951.244,00	903.483,00									
EK.Vorzins.	-467.679,50	-61.637,46				-529.316,96																		
Summen für: Anlagenbuchungsgruppe	10.989,54	0,00	0,00	324.005,06	0,00	334.994,60	-3.506,54	-8.650,06	0,00	0,00	0,00	0,00	-12.156,60	7.483,00	322.838,00									
EK.Vorzins.	-4.207,89	-20.099,67				-24.307,56																		
Summen für: Anlagenbuchungsgruppe	57.188.847,04	291.556,79	-1.186,20	1.056.181,53	0,00	58.535.399,16	-29.374.082,04	-1.066.910,32	1.186,20	0,00	0,00	0,00	-30.439.806,16	27.814.765,00	28.095.593,00									
EK.Vorzins.	-11.999.003,08	-1.267.952,21				-13.266.955,29																		

	Anschaffungs- kosten 31.12.16	*Zugang in Periode	Abgang in Periode	Umbuchung in Periode	*Zuschreib. in Periode	Anschaffungs- kosten 31.12.17	Kumulierte Normal-AfA 31.12.16	*Normal-AfA in Periode	Abgang Normal-AfA in Periode	Umbuchung Normal-AfA in Periode	Kumulierte Normal-AfA 31.12.17	Buchwert 31.12.16	Buchwert 31.12.17
Summen für: Anlagenbuchungsgruppe 0660000 Wald (Grundstück incl. Aufwuchs)	1.770.139,89	0,00	0,00	0,00	0,00	1.770.139,89	0,00	0,00	0,00	0,00	0,00	1.770.139,89	1.770.139,89
EK.Vorzins.	-956.012,47	-106.208,36				-1.062.220,83							
Summen für: Anlagenbuchungsgruppe 0770000 Sonstige Anlagen	117.903,89	10.561,85	0,00	0,00	0,00	128.465,74	-42.150,89	-12.144,85	0,00	0,00	-54.295,74	75.753,00	74.170,00
EK.Vorzins.	-19.508,15	-4.391,70				-23.899,85							
Summen für: Anlagenbuchungsgruppe 0800100 Werkstatteinrichtungen und -geräte	3.865,93	0,00	0,00	0,00	0,00	3.865,93	-3.386,93	-213,00	0,00	0,00	-3.599,93	479,00	266,00
EK.Vorzins.	-929,34	-21,28				-950,62							
Summen für: Anlagenbuchungsgruppe 0801000 Werkzeuge und Maschinen	952.435,21	45.164,50	-13.074,14	0,00	0,00	984.525,57	-684.779,21	-67.444,50	13.074,14	0,00	-739.149,57	267.656,00	245.376,00
EK.Vorzins.	-132.125,79	-15.694,19				-147.819,98							
Summen für: Anlagenbuchungsgruppe 0802000 Lager - und Transporteinrichtung	7.705,90	0,00	0,00	0,00	0,00	7.705,90	-3.998,90	-527,00	0,00	0,00	-4.525,90	3.707,00	3.180,00
EK.Vorzins.	-1.450,53	-206,61				-1.657,14							
Summen für: Anlagenbuchungsgruppe 0803000 Lebewesen und Pflanzen	5.000,00	2.500,00	0,00	0,00	0,00	7.500,00	-3.065,00	-387,00	0,00	0,00	-3.452,00	1.935,00	4.048,00
EK.Vorzins.	-717,43	-109,53				-826,96							
Summen für: Anlagenbuchungsgruppe 0809000 Sonstige andere Anlagen	1.762.565,79	1.947,74	-15.566,75	0,00	0,00	1.748.946,78	-825.630,79	-131.238,74	15.566,75	0,00	-941.302,78	936.935,00	807.644,00
EK.Vorzins.	-249.330,14	-48.154,20				-297.484,34							
Summen für: Anlagenbuchungsgruppe 0810000 Fuhrpark	5.848.675,31	318.360,10	-193.656,28	0,00	0,00	5.973.379,13	-4.271.727,31	-303.108,05	193.239,23	0,00	-4.381.596,13	1.576.948,00	1.591.783,00
EK.Vorzins.	-806.748,25	-74.277,33				-881.025,58							

	Anschaffungs- kosten 31.12.16	*Zugang in Periode	Abgang in Periode	Umbuchung in Periode	*Zuschreib. in Periode	Anschaffungs- kosten 31.12.17	Kumulierte Normal-AfA 31.12.16	*Normal-AfA in Periode	Abgang Normal-AfA in Periode	Umbuchung Normal-AfA in Periode	Kumulierte Normal-AfA 31.12.17	Buchwert 31.12.16	Buchwert 31.12.17
Summen für: Anlagenbuchungsgruppe 0840000 Sonstige Betriebsausstattung													
EK.Verzins.	637.820,28	137.780,61	-436,10	0,00	0,00	775.164,79	-322.948,28	-70.320,79	232,28	0,00	-393.036,79	314.872,00	382.128,00
	-111.897,52	-18.232,21				-130.129,73							
Summen für: Anlagenbuchungsgruppe 0851000 Büromasch., Orga.Mittel, DV- u. Kommunik.													
EK.Verzins.	2.119.865,24	214.661,72	0,00	0,00	0,00	2.334.526,96	-1.477.671,24	-179.787,72	0,00	0,00	-1.657.458,96	642.194,00	677.068,00
	-267.029,23	-38.151,14				-305.180,37							
Summen für: Anlagenbuchungsgruppe 0860000 Büromöbel u. son. Ausstattungsgegenstände													
EK.Verzins.	160.912,67	13.438,99	0,00	0,00	0,00	174.351,66	-101.254,67	-14.960,99	0,00	0,00	-116.215,66	59.658,00	58.136,00
	-37.768,98	-3.337,37				-41.106,35							
Summen für: Anlagenbuchungsgruppe 0880000 Sonstige Geschäftsausstattung													
EK.Verzins.	64.660,33	0,00	0,00	0,00	0,00	64.660,33	-32.140,33	-4.750,00	0,00	0,00	-36.890,33	32.520,00	27.770,00
	-17.278,42	-1.585,98				-18.864,40							
Summen für: Anlagenbuchungsgruppe 0951000 Anlagen im Bau Hochbau													
EK.Verzins.	344.082,21	221.651,62	0,00	0,00	0,00	565.733,83	-307.181,11	0,00	0,00	0,00	-307.181,11	36.901,10	258.552,72
	-30.686,99	-93,91				-30.780,90							
Summen für: Anlagenbuchungsgruppe 0952000 Anlagen im Bau Tiefbau													
EK.Verzins.	10.194.527,16	4.940.636,54	0,00	-1.425.494,25	0,00	13.709.669,45	-2.561,48	0,00	0,00	0,00	-2.561,48	10.191.965,68	13.707.107,97
	-2.031.241,35	-474.339,91				-2.505.581,26							
Summen für: Anlagenbuchungsgruppe 3600100 SOPO aus Zuweisungen vom Bund													
Zuschuss	0,00	0,00	0,00	0,00	0,00	0,00	0,00	0,00	0,00	0,00	0,00	0,00	0,00
	-736.364,00	0,00	0,00	0,00	0,00	-736.364,00	144.869,00	16.169,00	0,00	0,00	161.038,00	-591.495,00	-575.326,00
Summen für: Anlagenbuchungsgruppe 3601000 SOPO aus Zuweisungen vom Land													
Zuschuss	0,00	0,00	0,00	0,00	0,00	0,00	0,00	0,00	0,00	0,00	0,00	0,00	0,00
	-21.625.054,16	-444.800,00	0,00	0,00	0,00	-22.069.854,16	12.867.527,16	507.255,00	0,00	0,00	13.374.782,16	-8.757.527,00	-8.695.072,00

	Anschaffungs- kosten 31.12.16	*Zugang in Periode	Abgang in Periode	Umbuchung in Periode	*Zuschreib. in Periode	Anschaffungs- kosten 31.12.17	Kumulierte Normal-AfA 31.12.16	*Normal-AfA in Periode	Abgang in Periode	Umbuchung in Periode	Kumulierte Normal-AfA 31.12.17	Buchwert 31.12.16	Buchwert 31.12.17
Summen für: Anlagenbuchungsgruppe 3602000 SOPO aus Zuweisungen von Gemeinden (GV)													
Zuschuss	0,00	0,00	0,00	0,00	0,00	-492.910,38	440.471,38	1.810,00	0,00	0,00	442.281,38	-52.439,00	-50.629,00
Summen für: Anlagenbuchungsgruppe 3617000													
Zuschuss	0,00	0,00	0,00	0,00	0,00	-77.868,00	0,00	0,00	0,00	0,00	0,00	-77.868,00	-77.868,00
Summen für: Anlagenbuchungsgruppe 3621000 SOPO aus pausch. Investitionsleistungen vom Land													
Zuschuss	0,00	0,00	0,00	0,00	0,00	-1.056.000,00	763.672,00	77.950,00	0,00	0,00	841.622,00	-292.328,00	-214.378,00
Summen für: Anlagenbuchungsgruppe 3641000 SOPO aus Zuweisungen vom Land (Konjunkturprogramm)													
Zuschuss	0,00	0,00	0,00	0,00	0,00	-2.111.575,66	370.480,00	40.004,00	0,00	0,00	410.484,00	-1.741.095,66	-1.701.091,66
Summen für: Anlagenbuchungsgruppe 3660100 Sonderposten aus Beiträgen													
Zuschuss	-28.073.532,52	-1.231.271,38	0,00	0,00	0,00	-29.304.803,90	10.179.641,22	1.161.472,25	0,00	0,00	11.341.113,47	-17.893.891,30	-17.963.690,43
Gesamtsummen:													
Zuschuss	220.080.178,01	6.948.678,87	-807.413,03	0,00	0,00	226.221.443,85	-90.331.668,07	-5.288.183,94	223.298,60	0,00	-95.396.553,41	129.748.509,94	130.824.890,44
EK.Vorzins.	-54.173.304,72	-1.676.071,38	0,00	0,00	0,00	-55.849.376,10	24.766.660,76	1.804.660,25	0,00	0,00	26.571.321,01	-29.406.643,96	-29.278.055,09
	-56.335.038,44	-6.373.263,42				-62.708.301,86							

4.7.2 Verbindlichkeitenübersicht 2017

Bilanzposition	Verbindlichkeiten aus	Gesamtbestand Hj €	davon mit einer Restlaufzeit von			Gesamtbestand Vj €
			bis zu 1 Jahr	1 bis 5 Jahre	mehr als 5 Jahre	
P 4.1	Anleihen	0,00	0,00	0,00	0,00	0,00
P 4.2.1	gegenüber Kreditinstituten	8.682.618,41	1.106.700,46	2.983.688,47	4.592.229,48	9.190.034,00
P 4.2.2	gegenüber öffentlichen Kreditgebern	2.443.347,46	307.336,22	1.089.851,24	1.046.160,00	2.763.466,02
P 4.2.3	sonstige Verbindlichkeiten aus Krediten	34.751,98	34.751,98	0,00	0,00	39.724,78
P 4.2	Summe aus Kreditaufnahmen	11.160.717,85	1.448.788,66	4.073.539,71	5.638.389,48	11.993.224,80
P 4.3	Kreditaufnahmen für die Liquiditätssicherung	0,00	0,00	0,00	0,00	0,00
P 4.4	Kreditähnliche Rechtsgeschäfte	0,00	0,00	0,00	0,00	0,00
P 4.5	Zuweisungen u. Zuschüssen, Transferleistungen, Investitionszuschüsse sowie -beiträge	-6.623,48	-6.623,48	0,00	0,00	-72.370,58
P 4.6	Lieferungen u. Leistungen	757.597,53	757.597,53	0,00	0,00	708.166,16
P 4.7	Steuern und steuerähnlichen Abgaben	498.329,23	498.329,23	0,00	0,00	526.264,42
P 4.8	gegenüber verbundenen Unternehmen, Beteiligungen und Sondervermögen	0,00	0,00	0,00	0,00	0,00
P 4.9	Sonstige Verbindlichkeiten	524.441,15	298.278,44	0,00	226.162,71	571.587,16
P 4	Gesamtsumme der Verbindlichkeiten	12.934.462,28	2.996.370,38	4.073.539,71	5.864.552,19	13.726.871,96

4.7.3 Forderungsübersicht 2017

Bilanz- position	Forderungen aus	Gesamtbestand Hj €	davon mit einer Restlaufzeit von			Gesamtbestand Vj €
			bis zu 1 Jahr	1 bis 5 Jahre	mehr als 5 Jahre	
A 2.3.1	Zuweisungen, Zuschüssen, Transferleistungen, Investitions- zuschüssen u. -beiträgen	2.335.114,62	392.170,10	663.902,00	1.279.042,52	2.142.490,30
A 2.3.2	Steuern und steuerähnlichen Abgaben	594.662,83	594.662,83	0,00	0,00	955.421,30
A 2.3.3	Lieferungen u. Leistungen	-1.366.534,61	-1.366.534,61	0,00	0,00	-2.780.144,16
A 2.3.4	gegen verbundene Unternehmen, Beteiligungen und Sondervermögen	105.428,22	105.428,22	0,00	0,00	94.196,08
A 2.3.5	Sonstige Vermögens- gegenstände	23.215,08	23.215,08	0,00	0,00	15.787,37
A 2.3.6	Wertpapiere des Umlauf- vermögens	0,00	0,00	0,00	0,00	0,00
A 2.3	Gesamtsumme der Forderungen und sonstigen Vermögensgegenstände	1.691.886,14	-251.058,38	663.902,00	1.279.042,52	427.750,89

4.7.4 Rückstellungsübersicht 2017

Bilanzposition	Rückstellungen für	Stand zu Beginn des Hj €	Inanspruchnahme €	Auflösung €	Zuführung €	Stand am Ende des Hj. €
	Pensionsverpflichtungen	18.808.887,00	0,00	0,00	750.452,00	19.559.339,00
	Beihilfeverpflichtungen	1.646.421,00	0,00	0,00	73.815,00	1.720.236,00
	Altersteilzeit	1.380,00	1.380,00	0,00	0,00	0,00
P 3.1	Zwischensumme	20.456.688,00	1.380,00	0,00	824.267,00	21.279.575,00
P 3.2	Finanzausgleich	34.374.978,00	22.387.788,00	0,00	34.551.386,00	46.538.576,00
P 3.5	Abwicklung KGRZ	200.000,00	0,00	0,00	0,00	200.000,00
P 3	Gesamtsumme	55.031.666,00	22.389.168,00	0,00	35.375.653,00	68.018.151,00

5. Rechenschaftsbericht

5.1 Haushaltsplan 2017

Die Stadtverordnetenversammlung der Kreisstadt Limburg a. d. Lahn hat am 19.12.2016 die Haushaltssatzung und den Haushaltsplan für das Haushaltsjahr 2017 wie folgt beschlossen:

im Ergebnishaushalt

im ordentlichen Ergebnis

mit dem Gesamtbetrag der Erträge auf	- 101.074.300,00 €
mit dem Gesamtbetrag der Aufwendungen auf	103.071.550,00 €

im außerordentlichen Ergebnis

mit dem Gesamtbetrag der Erträge auf	- 47.000,00 €
mit dem Gesamtbetrag der Aufwendungen auf	2.000,00 €

mit einem Fehlbedarf von	1.952.250,00 €
--------------------------	----------------

im Finanzhaushalt

mit dem Saldo aus den Einzahlungen und Auszahlungen aus laufender Verwaltungstätigkeit auf	2.177.000,00 €
--	----------------

und dem Gesamtbetrag der

Einzahlungen aus Investitionstätigkeit auf	2.170.000,00 €
Auszahlungen aus Investitionstätigkeit auf	- 9.155.000,00 €

Einzahlungen aus Finanzierungstätigkeit auf	0,00 €
Auszahlungen aus Finanzierungstätigkeit auf	- 1.433.000,00 €

mit einem Zahlungsmittelbedarf des
Haushaltsjahres von - 6.241.000,00 €

Der Gesamtbetrag der Kredite wurde auf 0,00 €
festgesetzt.

Im Zuge des Jahresabschlusses 2016 wurden aus dem Vorjahr 2016 Haushaltser-
mächtigungen wie folgt in das Haushaltsjahr 2017 übertragen:

Einzahlungsermächtigungen im Finanzplan i. H. v. 4.238.212,61 €
(davon Kreditermächtigung 822.400,00 € aus dem
Kommunalinvestitionsprogramm des Landes Hessen)

Aufwandsermächtigungen im Ergebnisplan i. H. v. 1.579.356,08 €
und

Auszahlungsermächtigungen im Finanzplan i. H. v. 11.601.949,29 €
(Einzelaufstellung siehe 4.6.8)

Im Haushaltsjahr 2017 wurde der Erlass einer Nachtragshaushaltssatzung nicht
erforderlich.

Magistrat und Stadtverordnetenversammlung haben in 2017 die folgenden über- und
außerplanmäßigen Aufwendungen und Auszahlungen beschlossen:

üpl. 11131001 – Erwerb von Grundstücken	1.500.000,00 €
üpl. 5511000.6179000 (Kompostierungsanlage)	120.000,00 €
üpl. 5710000.6910000 (Beitritt Frankfurt Rhein Main GmbH)	20.000,00 €
üpl. 5710000.6179000 (Brexit)	30.000,00 €

Im Zuge des Jahresabschlusses 2017 wurden Haushaltsermächtigungen wie folgt in
das Haushaltsjahr 2018 übertragen:

Einzahlungsermächtigungen im Finanzplan i. H. v. davon Kreditermächtigung 266.400,00 €)	3.959.570,85 €
Aufwandsermächtigungen im Ergebnisplan i. H. v.	1.815.568,40 €

und

Auszahlungsermächtigungen im Finanzplan i. H. v.

15.476.037,76 €

(Einzelaufstellung siehe 4.6.7)

5.2 Lage der Kommunen allgemein

Die folgenden Zitate sind einer Veröffentlichung des Deutschen Städtetages entnommen:

„Auch für die Finanzpolitik ist es eine zentrale Feststellung, dass wir in einer Zeit des Umbruchs und des Wandels leben. Globalisierung und Digitalisierung bringen Veränderungen, deren Folgen noch nicht absehbar sind. Die Welt ist enger zusammengerückt. Ereignisse außerhalb von Deutschland zeigen auch vor Ort Wirkungen. Dies muss Anlass für eine Finanzpolitik sein, die vorausschauend und umsichtig agiert. Denn die Sorgen, Erwartungen und Hoffnungen der Bürgerinnen und Bürger erfordern Antworten, die auch finanzpolitisch zu untermauern sind. Das gilt sowohl in Bezug auf die jeweilige ökonomische und soziale Situation der Menschen als auch in Bezug auf ihre zukünftige Teilhabe an der Gesellschaft. Einige Herausforderungen liegen klar erkennbar vor uns: Gelingt die Integration der zu uns geflüchteten Menschen? Tragen die etablierten Mechanismen der gesellschaftlichen Kompromissfindung und die entsprechenden Diskussionskulturen ausreichend dazu bei, eine zu starke Polarisierung der Gesellschaft zu verhindern? Können gleichwertige Lebensverhältnisse und der Zusammenhalt auch über die Regionen hinweg gesichert werden?

Am Beispiel der Kriegsflüchtlinge, der plötzlichen Aufnahme so vieler Menschen in Not, haben die Stadtgesellschaften einmal mehr ihre enorme Leistungsfähigkeit unter Beweis gestellt. Auf diese Kraft stützen sich die Städte, wenn sie heute in eine Zukunft investieren wollen, die auch den neuen, aber keineswegs unberechtigten Ansprüchen ihrer Bürger gerecht werden muss. Nach einer langen Zeit, in der selbst die Sicherung des bislang Erreichten nur unzureichend gelang, fordern die Städte mit

gestärktem Selbstbewusstsein die finanzpolitischen Voraussetzungen zur Gestaltung des Wandels ein.

Die Finanzpolitik der kommenden Jahre steht dabei vor Risiken und vielen Herausforderungen, die oftmals nicht direkt von den Kommunen beeinflusst werden können. Einige Beispiele:

- Die weltwirtschaftliche Entwicklung ist stark risikobehaftet und Rezessionsgefahren ausgesetzt. Zu letzteren zählen unter anderem die Unsicherheit über die Zukunft des Freihandels und die Exportmöglichkeiten deutscher Unternehmen, drohende Umbrüche in der Handelspolitik der USA, das abnehmende Wachstum der chinesischen Wirtschaft oder die Auswirkungen des Brexit.
- Die weiteren Entwicklungen innerhalb der EU, insbesondere bei der Sicherung des Euro-Systems, der Stabilisierung des Bankensystems, bzw. die Fortentwicklung der Währungs- und Zinspolitik der EZB beinhalten große direkte und indirekte Risiken für die öffentlichen Haushalte.
- Die Anzahl der nach Deutschland kommenden Flüchtlinge ist nicht sicher prognostizierbar. Zumindest aus fiskalischer Sicht ist dies ein Risiko.

Die Einschätzung, dass die Städte und ihre Haushalte in der Lage seien, kurzfristig enorme Belastungen zu verkraften, trifft keineswegs überall und nirgends auf Dauer zu. Gerade für diejenigen Regionen, die den verschiedensten Risiken besonders stark ausgesetzt sind, sind die verfügbaren Ressourcen und Handlungsmöglichkeiten am geringsten. Es wäre daher verfehlt, die aktuell im bundesweiten Saldo relativ entspannt wirkende Finanzsituation der Kommunen als Entwarnung zu verstehen. Vielmehr muss die aktuelle Situation dazu genutzt werden, um die Widerstandsfähigkeit gegen unvermeidbare Risiken zu erhöhen. Die Städte müssen sich so vorbereiten können, dass die Folgen der eintretenden Risiken aufgefangen werden können und auch fiskalisch beherrschbar bleiben.“

5.3 Aufgabenentwicklung

Bei der Aufgaben- und Leistungsstruktur der Kreisstadt Limburg a. d. Lahn gab es im Vergleich zum Vorjahr keine wesentlichen Änderungen.

5.4 Ergebnisentwicklung

5.4.1 Ergebnislage

Die "Fortgeschriebenen Ansätze des Haushaltsjahres" - welche sich aus den ursprünglichen Haushaltsansätzen, übertragenen Haushaltsermächtigungen, Nachträgen und über- oder außerplanmäßigen Aufwendungen zusammensetzen - ließen für das ordentliche Ergebnis 2017 einen Fehlbetrag i. H. v. 3.746.606,08 € (siehe Position 24 Gesamtergebnisrechnung) erwarten.

Abzüglich des erwarteten Überschusses von - 45.000,00 € beim außerordentlichen Ergebnis (siehe Position 27) hätte sich somit beim Jahresergebnis (siehe Position 28) ein Fehlbetrag i. H. v. 3.701,606,08 € ergeben.

Das Ergebnis des Haushaltsjahres zeigt eine deutliche Verbesserung der Ergebnislage:

Das ordentliche Ergebnis 2017 weist einen Überschuss i. H. v. - 2.342.439,07 € auf.

Das außerordentliche Ergebnis 2017 erbringt einen Überschuss i. H. v. - 857.893,05 € so dass sich schlussendlich beim Jahresergebnis ein Überschuss i. H. v. - 3.200.332,12 € ergibt.

Rein rechnerisch entspricht dies einer Verbesserung um 6.901.938,20 €

wobei aber zu beachten ist, dass dieser Betrag (periodenübergreifend betrachtet) nicht in voller Höhe auch einer haushaltsmäßigen Verbesserung entspricht.

Wie unter 5.1 dargelegt wurden im Ergebnisplan Aufwands-ermächtigungen i. H. v. 1.812.568,40 € in das Haushaltsjahr 2018 übertragen, die dieses somit zusätzlich belasten.

Oder, anders ausgedrückt:

Die Einsparung in 2017 bedingt eine Mehrbelastung in gleicher Höhe in 2018.

Die "echte" Haushaltsverbesserung in der Gesamtergebnisrechnung beläuft sich daher auf 5.089.369,80 €

Die Überschüsse des ordentlichen Ergebnisses und des außerordentlichen Ergebnisses werden bei P 1.3.2.1 und P 1.3.2.2 in der Bilanz nachgewiesen.

5.4.2 Plan-Ist-Vergleich mit Erläuterung der wesentlichen Abweichungen (Ergebnisrechnung)

Die Summe der ordentlichen Erträge (siehe Position 10) hat sich um 18.399.405,19 € erhöht.

Dabei ergaben sich per Saldo Mehr-/Wenigererträge bei

01	Privatrechtlichen Leistungsentgelten (diverse Wenigererträge)	- 62.685,60 €
02	Öffentlich-rechtliche Leistungsentgelte (diverse Mehrerträge, schwerpunktmäßig bei den Baugebühren)	236.019,55 €
03	Kostenersatzleistungen und -erstattungen (diverse Mehrerträge)	82.356,75 €

05 Steuern 18.319.746,80 €
(Mehrerträge Gemeindeanteil an der Einkommensteuer
rd. 1,2 Mio € und Mehrerträge Gewerbesteuer rd. 17,2 Mio €)

06 Erträge aus Transferleistungen 105.956,23 €
(Schwerpunkt mehr Ausgleichsleistungen nach dem Familienleistungsgesetz)

07 Zuweisungen und Zuschüsse 40.473,32 €
(diverse Mehrerträge)

08 Erträge aus der Auflösung von Sonderposten - 276.839,75 €
(nichtzahlungswirksamer Wenigerertrag aus verminderten Sonderposten)

09 Sonstige ordentliche Erträge - 45.622,11 €
(diverse Wenigererträge)

Die Summe der ordentlichen Aufwendungen (siehe Position 19)
hat sich um - 12.832.026,46 €
erhöht.

Mehr-/Wenigeraufwendungen entfielen auf

11 Personalaufwendungen 243.385,38 €
(Wenigeraufwand durch nichtbesetzte Stellen und Wegfall Lohnfortzahlung)

12 Versorgungsaufwendungen - 271.470,43 €
(Nicht zahlungswirksamer Mehraufwand durch höhere Zuführungen an Pensi-
onrückstellungen und Beihilferückstellungen)

Insgesamt ergab sich somit bei den Personalkosten ein Mehraufwand
i. H. v. - 28.085,05 €

13 Aufwendungen für Sach- und Dienstleistungen 1.753.628,03 €
(Der Wenigeraufwand resultiert im Saldo aus einer Vielzahl kleinerer Mehr- und

Wenigeraufwendungen und umfasst auch die Masse der nach 2018 übertragene-
nen Aufwandsermächtigungen.)

- | | |
|--|-------------------|
| 14 Abschreibungen | - 229.433,94 € |
| (nichtzahlungswirksamer Mehraufwand durch höheres Abschreibungsvolumen,
da im Bau befindliche Anlagen zwischenzeitlich fertiggestellt wurden.) | |
| 15 Aufwendungen für Zuweisungen und Zuschüsse | 751.852,33 € |
| (diverser Wenigeraufwand schwerpunktmäßig beim Mitgliedsbeitrag an den AVL) | |
| 16 Steueraufwand einschließlich Aufwand aus gesetzlichen
Umlageverpflichtungen | - 3.187.766,89 € |
| (Mehraufwand an Gewerbesteuerumlage) | |
| 18 Sonstige ordentliche Aufwendungen | - 11.892.220,94 € |
| (rd. 11,2 Mio € Mehraufwand an Zuführung zur KFA-Rückstellung und rd.
0,7 Mio € Zuführung zur Gebührenaussgleichsrücklage Abwasserbeseitigung.) | |

Die Summe der Mehrerträge (s. Position 10) und der Mehraufwände (s. Position 19)
addieren sich zu einer Gesamtverbesserung des Verwaltungsergebnisses (siehe
Position 20) von 5.567.378,73 €

Das Finanzergebnis (siehe Position 23) hat sich um 521.666,42 €
verbessert, wobei dies dem Saldo aus Mehrerträgen bei den Finanzerträgen (siehe
Position 21) i. H. v. 508.360,45 €
und Wenigeraufwendungen bei den Zinsaufwendungen
(siehe Position 22) von 13.305,97 €
entspricht.

Die Verbesserungen beim Verwaltungsergebnis (siehe Position 20) und beim Finanz-
ergebnis (siehe Position 23) führen zu einer Verbesserung des ordentlichen Ergeb-
nisses von 6.089.045,15 €

Zusammen mit der Verbesserung des außerordentlichen Ergebnisses
i. H. v. 812.893,05 €

(siehe Position 27/zur Zusammensetzung der außerordentlichen Erträge und Aufwendungen siehe 4.4 "Erläuterungen der Gesamtergebnisrechnung") stellt sich somit das Jahresergebnis 2017 (siehe Position 28) um 6.901.938,20 € günstiger dar.

5.5 Finanzentwicklung

5.5.1 Finanzlage

Der Finanzmittelbestand hat sich, wie bei 4.5 "Erläuterungen der Gesamtfinanzrechnung" bereits dargestellt, in 2017 um 13.809.095,05 € auf 49.781.431,69 € erhöht.

Gegenüber dem geplanten Finanzmittelabfluss von - 16.854.092,76 € (siehe 3.1 Position 22) entspricht dies einer stichtagsbezogenen Verbesserung um 30.663.187,81 €

Dies ist jedoch nicht in voller Höhe mit einer "echten" haushaltstechnisch wirksamen Verbesserung des Finanzmittelbestandes identisch, da zu den Wenigerauszahlungen/Wenigereinzahlungen des Haushaltsjahres 2017 auch die nach 2018 übertragenen Haushaltsermächtigungen (siehe 4.6.7 "Übersicht über die in das Folgejahr übertragenen Haushaltsermächtigungen") beigetragen haben. Diese sind alle zahlungswirksam und verursachen zusätzliche Auszahlungen bzw. einen zusätzlichen Finanzmittelabfluss in 2018 in Höhe der

- im Ergebnisplan übertragenen Haushaltsermächtigungen 1.812.568,40 €
und

- des Saldos der im Finanzplan übertragenen Haushaltsermächtigungen von 11.516.466,91 €

Insoweit reduziert sich die stichtagsbezogene "echte" haushaltswirksame Verbesserung des Finanzmittelbestandes auf 17.334.152,50 €

5.5.2 Plan-Ist-Vergleich mit Erläuterung der wesentlichen Abweichungen (Finanzrechnung)

Der Zahlungsmittelfluss aus laufender Verwaltungstätigkeit (siehe 3. Position 19) war geplant mit einem Zahlungsmittelüberschuss i. H. v. 427.643,92 €

Im Ergebnis beläuft sich der Zahlungsmittelüberschuss auf 16.836.879,44 €, was einer Verbesserung um 16.409.235,52 € entspricht.

Diese Verbesserung resultiert aus den zahlungswirksamen Verbesserungen des Jahresergebnisses lt. Gesamtergebnisrechnung (siehe 2. Position 28).

Insoweit können die Gründe für die Abweichungen den Erläuterungen bei 5.4.2 entnommen werden.

Der Zahlungsmittelfluss aus Investitionstätigkeit (3. Position 29) war veranschlagt mit einem Zahlungsmittelfehlbetrag von - 16.671.136,68 €, im Ergebnis beläuft sich der Zahlungsmittelfehlbetrag auf - 2.217.877,50 €, was einer (stichtagsbezogenen) Verbesserung um 14.453.259,18 € entspricht.

Der Zahlungsmittelfluss aus Investitionstätigkeit ergibt sich als Saldo aus den Einzahlungen und Auszahlungen die durch die getätigten Investitionen im Haushaltsjahr 2017 ausgelöst wurden.

Verbesserungen/Verschlechterungen ergaben sich bei folgenden Positionen:

20 Einzahlungen aus Investitionszuweisungen und -zuschüssen sowie aus Investitionsbeiträgen
Verschlechterung 3.394.261,53 €
(Die Wenigerzahlungen betreffen noch nicht eingegangene Landeszuschüsse in den Bereichen Brandschutz, Aktive Kernbereiche und Gemeindestraßen und mit rd. 2,3 Mio € noch nicht veranlagte Erschließungsbeiträge und Straßenbeiträge.

Diesbezüglich wurden Einnahmeermächtigungen i. H. v. insgesamt
3.693.170,85 € nach 2018 übertragen.

21	Einzahlungen aus Abgängen von Vermögensgegenständen des Sachanlagevermögens	
	Verbesserung	2.546.069,34 €
	(Mehreinzahlungen aus der Veräußerung von Grundstücken.)	
22	Einzahlungen aus Abgängen von Vermögensgegenständen des Finanzanlagevermögens	
	Verbesserung	82.221,16 €
	(Mehreinzahlungen aus Sondertilgungen gewährter Darlehen.)	
24	Auszahlungen für den Erwerb von Grundstücken und –gebäuden	
	Verbesserung	2.059.816,94 €
	(Wenigerauszahlungen beim Erwerb von Grundstücken.)	
25	Auszahlungen für Baumaßnahmen	
	Verbesserung	9.944.759,76 €
	(Wenigerauszahlungen 2017)	
26	Auszahlungen für Investitionen in das Sachanlagevermögen	
	Verbesserung	2.714.653,51 €
	(Wenigerauszahlungen 2017)	
27	Auszahlungen für Investitionen in das Finanzanlagevermögen	
	Verbesserung	500.000,00 €
	(Wenigerauszahlung Darlehen Wohnungsbau BHF)	

Die Wenigerauszahlungen betreffen die in 2017 nicht kassenwirksam gewordenen investiven Maßnahmen.

Diesbezüglich wurden Auszahlungsermächtigungen i. H. v. insgesamt
15.476.037,76 € nach 2018 übertragen.

Der Zahlungsmittelfluss aus Finanzierungstätigkeit (3. Position 33) war geplant mit einem Zahlungsmittelbedarf i. H. v. - 610.600,00 €
 Im Ergebnis zeigt sich ein Zahlungsmittelbedarf i. H. v. - 827.534,15 €,
 was einer (stichtagsbezogenen) Verschlechterung des Zahlungsmittelbestandes um 216.934,15 € entspricht.

Dies resultiert aus einer Wenigereinzahlung aus der Aufnahme von Krediten (Position 31) i. H. v. 266.400,00 €
 (in gleicher Höhe wurde eine entsprechende Einzahlungsermächtigung für Kreditaufnahmen aus dem kommunalen Investitionsprogramm nach 2018 übertragen)
 und aus einer Wenigerauszahlung für die Tilgung von Krediten (Position 32) i. H. v. 49.465,85 €

Anders ausgedrückt:

Statt der für 2017 veranschlagten Schuldenreduzierung von 610.600,00 € wurde im Ergebnis für 2017 stichtagsbezogen eine Schuldenreduzierung i. H. v. 827.534,15 € realisiert.

5.6 Vermögensentwicklung

Das Eigenkapital hat sich in 2017 um 3.200.332,12 €
 auf nunmehr 85.007.101,88 €
 erhöht.

Zur Veränderung von Bilanzpositionen nachfolgende

Kurzbilanz

	31.12.2017		31.12.2016		Veränderung
	Mio EUR	v. H.	Mio EUR	v. H.	Mio EUR
A 1 Anlagevermögen	153,6	74,9	152,7	80,7	+ 0,9
A 2 Umlaufvermögen	51,5	25,1	36,4	19,2	+ 15,1
A 3 Rechnungsabgrenzung- posten	0,1	0,1	0,1	0,1	± 0,0
A 01 Summe Aktiva	205,2	100,0	189,2	100,0	+ 15,9

P 1 Eigenkapital	85,0	41,4	81,8	43,2	+ 3,2
P 2 Sonderposten	31,6	15,4	31,1	16,4	+ 0,6
P 3 Rückstellungen	68,0	33,2	55,0	29,1	+ 13,0
P 4 Verbindlichkeiten	12,9	6,3	13,7	7,3	- 0,8
P 5 Rechnungsabgrenzung- posten	7,6	3,7	7,6	4,0	± 0,0
P 01 Summe Passiva	205,2	100,0	189,2	100,0	+ 15,9

(Abweichungen durch Rundungsdifferenzen)

5.7 Risikobewertung

Ein generelles Problem aller Städte und Gemeinden ist die hohe Abhängigkeit der wirtschaftlichen Lage der Kommunen von instabilen Faktoren außerhalb ihres Einflussbereiches.

Einfluss auf die wirtschaftliche Lage haben u. a.

- die Bevölkerungsstruktur und demografische Entwicklungen
- Siedlungsstrukturen (Stadt/Umland-Problematik)
- Wirtschaftsstrukturen in Form branchenspezifischer Gesichtspunkte, die weitestgehend das Einnahmepotenzial bestimmen
- Finanzstrukturen im föderalen System
- der Dispositionsgrad von Pflicht- und weisungsgebundenen Aufgaben
- politische Rahmenbedingungen, z. B. Vorgaben der Landes- und Regionalplanung

- Veränderung soziokultureller Faktoren (beispielweise Einstellung der Bevölkerung gegenüber Arbeit, Freizeit, Natur, Kunst, ehrenamtliches Engagement usw.)

Der stärkste direkt wirkende Einflussfaktor auf die Finanzsituation ist die extreme Abhängigkeit der Steuereinnahmen von der gesamtwirtschaftlichen Entwicklung. Konjunkturkrisen schlagen sich unmittelbar in unseren Haupteinnahmequellen, dem Gemeindeanteil an der Einkommensteuer und den Gewerbesteuern, nieder.

Verschärft wurde dieser Trend durch die Eingriffe des Gesetzgebers in das Gewerbesteuerrecht, welches nach einer jahrzehntelangen Demontage aller aufkommensstabilisierenden gewinnunabhängigen Faktoren dazu geführt hat, dass die Gewerbesteuer zu einer gewinnabhängigen Großbetriebssteuer transformiert wurde. So bewegte sich die Schwankungsbreite des letzten Jahrzehnts beim Einkommensteueranteil zwischen 11,1 und 17,7 Mio € p. A. und bei der Gewerbesteuer sogar zwischen 18,5 und 43,6 Mio € p. A.

Insoweit stellt die Abhängigkeit von diesen unsicheren Ertragsquellen und die Ungewissheit über ihre zukünftige Entwicklung ein erhebliches Risiko für die Stadt dar. Ein weiteres potentiell Risiko besteht im Zinsänderungsrisiko. Da wir bisher aber nicht auf die Aufnahme von Kassenkrediten angewiesen waren und unser langfristiger Darlehensbestand fast vollumfänglich bis zur Endfälligkeit festgeschrieben ist, ist das hieraus resultierende Risiko bei ggf. stark steigenden Zinssätzen sehr überschaubar.

Risiken aus derivativen Finanzinstrumenten bestehen nicht, da diese bei der Kreisstadt Limburg a. d. Lahn keine Anwendung finden.

Fazit

Im Jahresabschluss 2017 ist es erfreulicherweise wiederum gelungen, einen Überschuss zu erzielen.

Dem gesetzlichen Erfordernis einer ausgeglichenen Haushaltsführung ist damit Genüge getan, aber genauer betrachtet kann das Abschlussergebnis nicht überzeugen:


Von einem sensationellen Mehrertrag von rd. 17,1 Mio €
bei der Gewerbesteuer verbleiben uns nach Abzug der KFA-Rückstellung und der
Gewerbesteuerumlage gerade noch rd. 2,7 Mio €
schlussendlich in der eigenen Kasse.

Trotz der Reform des Kommunalen Finanzausgleichs im Jahr 2016 geht es den
Kommunen immer noch so wie vielen ihrer Einwohner:

Untern Strich bleibt zu wenig „Netto“ vom „Brutto“ !

Limburg a. d. Lahn, den 01. August 2018

Der Magistrat



(Dr. Marius Hahn)

Bürgermeister

6. Teilrechnungen

Jahresabschluss 2017

Teilergebnisrechnung Kostenträger 1111000 Gemeindeorgane						
Kreisstadt Limburg a. d. Lahn						
Nr.	Bezeichnung	Ergebnis 2016	Fortgeschr.Ans. 2017	Ergebnis 2017	Vergleich Ansatz/Ergebnis	
	Ordentliche Erträge					
07	Ertr.a.Zuweisgn.u.Zusch.f.lfd.Zwecke u.allg.Uml.	-2.000,00	-1.500,00	0,00	-1.500,00	
5421000	Zuweisungen für laufende Zwecke vom Land	-2.000,00	-1.500,00	0,00	-1.500,00	
10	Summe der ordentlichen Erträge	-2.000,00	-1.500,00	0,00	-1.500,00	
	Ordentliche Aufwendungen					
13	Aufwendungen für Sach- und Dienstleistungen	149.356,92	168.500,00	152.017,92	16.482,08	
6131000	Aufwandsentschädigung für ehrenamtlich Tätige	105.872,65	120.000,00	111.287,69	8.712,31	
6179000	Sonstige Aufwendungen für bezogene Leistungen	12.404,81	13.500,00	9.265,22	4.234,78	
6860100	Verfüungsmittel Stadtverordnetenvorsteher	2.396,50	2.500,00	2.385,03	114,97	
6860110	Verfüungsmittel Magistrat	17.924,80	19.000,00	18.590,92	409,08	
6862100	Städteverschwisterung und Patenschaften	4.913,91	7.500,00	4.519,06	2.980,94	
6880000	Aufwendungen für Fort- und Weiterbildung	5.844,25	6.000,00	5.970,00	30,00	
14	Abschreibungen	3.561,00	3.600,00	3.561,00	39,00	
6645000	Abschreibungen auf Geschäftsausstattung	3.561,00	3.600,00	3.561,00	39,00	
15	Aufw.f. Zuweisungen und Zuschüsse s.bes.Finanzausg	19.874,29	84.052,08	26.201,38	57.850,70	
7128000	Zuschüsse für laufende Zwecke an übrige Bereiche	14.874,29	79.052,08	21.201,38	57.850,70	
7128100	Zusch. an Verein f. Städtepartnersch. Limburg e.V.	5.000,00	5.000,00	5.000,00	0,00	
19	Summe der ordentlichen Aufwendungen	172.792,21	256.152,08	181.780,30	74.371,78	
20	Verwaltungsergebnis	170.792,21	254.652,08	181.780,30	72.871,78	
23	Finanzergebnis	0,00	0,00	0,00	0,00	
24	Ordentliches Ergebnis (Verwaltungsergebnis und Finanzergebnis)	170.792,21	254.652,08	181.780,30	72.871,78	
25	Außerordentliche Erträge	-752,54	-2.000,00	-752,54	-1.247,46	
5901000	Spenden	-752,54	-2.000,00	-752,54	-1.247,46	
26	Außerordentliche Aufwendungen	752,54	2.000,00	752,54	1.247,46	
7990000	Sonstige außerordentliche Aufwendungen	752,54	2.000,00	752,54	1.247,46	
27	Außerordentliches Ergebnis	0,00	0,00	0,00	0,00	
28	Jahresergebnis vor int. Leistungsbez. (Ord. Ergb. u. außerord. Erg.)	170.792,21	254.652,08	181.780,30	72.871,78	
29	Erlöse aus internen Leistungsbeziehungen	-1.243.345,33	-1.361.200,00	-1.282.867,38	-78.332,62	
9007000	Erlöse Vorkostenstelle Gemeindeorgane	-1.243.345,33	-1.361.200,00	-1.282.867,38	-78.332,62	
30	Kosten aus internen Leistungsbeziehungen	1.072.553,12	1.160.100,00	1.101.087,08	59.012,92	
9101000	Kosten Raumkosten für Dienstgebäude	73.315,00	73.400,00	71.205,00	2.195,00	
9102000	Kosten Städtischer Betriebshof	385,21	1.000,00	981,63	18,37	
9103000	Kosten Kalkulatorische Verzinsung	751,35	600,00	537,69	62,31	
9104000	Kosten Vorkostenstelle Innere Verwaltungsan-	823.596,29	884.800,00	845.401,44	39.398,56	
9105000	Kosten Vorkostenstelle Finanzverwaltung	59.607,28	69.000,00	69.463,23	-463,23	
9106000	Kosten Vorkostenstelle Datenverarbeitung	114.897,99	131.300,00	113.498,09	17.801,91	
31	Ergebnis der internen Leistungsbeziehungen	-170.792,21	-201.100,00	-181.780,30	-19.319,70	
32	Jahresergebnis nach internen Leistungsbeziehungen	0,00	53.552,08	0,00	53.552,08	

Jahresabschluss 2017

Teilfinanzrechnung Kostenträger 1111000 Gemeindeorgane

Kreisstadt Limburg a. d. Lahn

Nr.	Bezeichnung	Ergebnis 2016	Fortgeschr.Ans. 2017	Ergebnis 2017	Vergleich Ansatz/Ergebnis		
06	Zuweisungen und Zuschüsse für lfd. Zwecke und allgemeinen Umlagen	2.000,00	1.500,00	0,00	1.500,00		
08	Sonst. ordl. Einz. u. außerord. Einz., die sich nicht aus Inv.-tätigkeit ergeben	752,54	2.000,00	752,54	1.247,46		
09	Summe der Einzahlungen aus lfd. Verwaltungstätigkeit (Nr. 1 bis 8)	2.752,54	3.500,00	752,54	2.747,46		
10	Personalauszahlungen	-3.317,29	0,00	-8.841,76	8.841,76		
12	Auszahlungen für Sach- und Dienstleistungen	-151.116,34	-168.500,00	-152.356,57	-16.143,43		
14	Auszahlungen f. Zuweisungen u. Zuschüsse f. lfd. Zwecke u. bes. Finanzausz.	-20.281,52	-84.052,08	-26.201,38	-57.850,70		
17	Sonst. ordentl. Ausz. u. außerordentl. Ausz., nicht aus Inv.-tätigkeit	-2,54	-2.000,00	-1.202,54	-797,46		
18	Summe Auszahlungen aus laufender Verwaltungstätigkeit (Nr. 10 bis 17)	-174.717,69	-254.552,08	-188.602,25	-65.949,83		
19	Zahlungsmittelüberschuss oder -bedarf aus lfd. Vw.tätigkeit (Saldo Nrn. 9 u. 18)	-171.965,15	-251.052,08	-187.849,71	-63.202,37		
29	Zahlungsmittelüberschuss oder -bedarf aus Inv.-tätigkeit (Saldo a. Nrn. 23 u. 28)	0,00	0,00	0,00	0,00		
30	Zahlungsmittelüberschuss oder Zahlungsmittelbedarf (Summe aus Nrn. 19 u.29)	-171.965,15	-251.052,08	-187.849,71	-63.202,37		
33	Zahlungsmittelüberschuss o. -bedarf a. Finanzierungst. (Saldo aus Nrn. 31 u. 32)	0,00	0,00	0,00	0,00		
34	Änderung Zahlungsmittelbestand zum Ende d. Hj (Summe aus Nrn. 30 u. 33)	-171.965,15	-251.052,08	-187.849,71	-63.202,37		

Jahresabschluss 2017

Teilergebnisrechnung Kostenträger 1112000 Innere Verwaltungsangelegenheiten

Kreisstadt Limburg a. d. Lahn

Nr.	Bezeichnung	Ergebnis 2016	Fortgeschr.Ans. 2017	Ergebnis 2017	Vergleich Ansatz/Ergebnis		
	Ordentliche Erträge						
02	Öffentlich-rechtliche Leistungsentgelte	-756,45	-1.000,00	-3.213,80	2.213,80		
5101000	Öffentlich rechtliche Verwaltungsgebühren	-756,45	-1.000,00	-3.213,80	2.213,80		
03	Kostensersatzleistungen und -erstattungen	-569.083,77	-549.500,00	-579.337,27	29.837,27		
5480100	Kostenerstattungen vom Bund	-568,10	0,00	0,00	0,00		
5481000	Kostenerstattungen vom Land	-4.385,64	-4.500,00	-4.407,54	-92,46		
5482000	Kostenerstattungen von Gemeinden/GV	0,00	0,00	-1.840,64	1.840,64		
5485000	Kostenerstattungen von verb Unternehmen,SV u. Bet.	-560.450,93	-545.000,00	-573.055,49	28.055,49		
5488000	Kostenerstattungen von übrigen Bereichen	-3.679,10	0,00	-33,60	33,60		
06	Erträge aus Transferleistungen	-130.132,54	-90.000,00	-104.893,60	14.893,60		
5475000	Leist d Landes 4.GesmodernDienstleist Arbeitsmarkt	-130.132,54	-90.000,00	-104.893,60	14.893,60		
09	Sonstige ordentliche Erträge	-226.366,05	-11.000,00	-14.832,67	3.832,67		
5304000	Nebenerlöse aus Ablieferungen aus Nebentätigkeiten	0,00	0,00	-2.236,35	2.236,35		
5309900	Sonstige Nebenerlöse	-16.986,45	-10.000,00	-11.216,32	1.216,32		
5380000	Erträge aus Herabsetzung/Auflösung Pensionsrückst.	-207.792,00	-1.000,00	-1.380,00	380,00		
5392000	Erträge aus der Eigenbeteiligung für	-1.587,60	0,00	0,00	0,00		
10	Summe der ordentlichen Erträge	-926.338,81	-651.500,00	-702.277,34	50.777,34		
	Ordentliche Aufwendungen						
11	Personalaufwendungen	14.575.820,58	15.343.100,00	15.102.189,71	240.910,29		
6201000	Entg. für geleist. Arbeitszeit (einschl. Zulagen)	9.037.843,71	9.500.000,00	9.425.425,13	74.574,87		
6201100	Aufstockungsbeträge Altersteilzeit Arbeitnehmer	1.880,75	200,00	158,94	41,06		
6201200	Entgelt für Bundesfreiwilligendienst	7.924,28	8.400,00	3.888,73	4.511,27		
6201300	Entgelt für Aushilfskräfte/Zeitverträge/ABM	373.413,46	355.000,00	270.747,27	84.252,73		
6261000	Ausbildungsentgelte für Azubis	124.554,01	190.000,00	194.852,75	-4.852,75		
6290000	Prämien für Verbesserungsvorschläge	1.100,00	2.000,00	200,00	1.800,00		
6301000	Dienst-, Amtsbezüge einschl. Zulagen	2.120.739,50	2.138.000,00	2.140.696,89	-2.696,89		
6401000	AG-Anteil zur Sozialversicherung Entgeltbereich	1.799.634,24	1.938.000,00	1.891.903,48	46.096,52		
6401100	AG-Anteil zur Sozialversicherung Azubis	23.639,12	38.000,00	37.848,88	151,12		
6420000	Beiträge zur Berufsgenossenschaft u. Unfallvers.	88.519,30	100.000,00	89.886,85	10.113,15		
6470000	Zukunftssicherung/Zusatzversorg. Entgeltbereich	764.862,41	832.000,00	819.886,71	12.113,29		
6471000	Zukunftssicherung/Zusatzversorg. Azubis	8.799,53	16.000,00	15.467,10	532,90		
6490100	Beihilfen Bezügebereich	146.980,11	150.000,00	129.527,80	20.472,20		
6491000	Beihilfen Entgeltbereich	3.577,32	7.500,00	6.678,17	821,83		
6504000	Schulgeld an Verwaltungsschulverb. u -fachhochsch.	40.006,20	30.000,00	26.512,20	3.487,80		
6560000	Aufwendungen für Belegschaftsveranstaltungen	2.819,73	4.000,00	3.181,49	818,51		
6590000	Sonstige Personalaufwendungen	20.903,05	20.000,00	32.513,44	-12.513,44		
6591000	Sicherheitstechn. u. arbeitsmedizinischer Dienst	8.623,86	14.000,00	12.813,88	1.186,12		
12	Versorgungsaufwendungen	1.249.883,62	1.828.000,00	2.099.470,43	-271.470,43		
6440100	Versorgungsbezüge Beamte	1.089.689,58	1.119.000,00	1.130.113,17	-11.113,17		
6441000	Beihilfen an Versorgungsempfänger	125.699,04	140.000,00	145.090,26	-5.090,26		
6460100	Zuführung zu Pensionsrückstellungen	0,00	514.000,00	750.452,00	-236.452,00		
6461000	Zuführung zu Beihilferückstellungen	34.495,00	55.000,00	73.815,00	-18.815,00		
13	Aufwendungen für Sach- und Dienstleistungen	624.584,89	647.100,00	621.040,13	26.059,87		
6010100	Aufwendungen für Büro- und Verbrauchsmaterial	82.440,64	95.000,00	76.200,00	18.800,00		

Jahresabschluss 2017

Teilergebnisrechnung Kostenträger 1112000 Innere Verwaltungsangelegenheiten

Kreisstadt Limburg a. d. Lahn

Nr.	Bezeichnung	Ergebnis 2016	Fortgeschr.Ans. 2017	Ergebnis 2017	Vergleich Ansatz/Ergebnis		
6055000	Treibstoffe	2.562,60	3.500,00	2.669,27	830,73		
6133000	Fremdleistungen für Personalabrechnungen	50.181,79	53.000,00	52.555,34	444,66		
6164000	Instandhaltung von Fahrzeugen	1.580,21	4.000,00	2.246,59	1.753,41		
6179000	Sonstige Aufwendungen für bezogene Leistungen	12.206,27	11.000,00	8.916,15	2.083,85		
6730000	Gebühren	6.437,88	6.500,00	5.044,42	1.455,58		
6771000	Aufw. für Sachverst., Rechtsanwälte u. Gerichtskosten	13.921,89	18.000,00	879,00	17.121,00		
6771100	Gerichts- u. Anwaltskosten in internen Angelegenheiten	0,00	1.000,00	0,00	1.000,00		
6810000	Aufwendungen für Zeitungen und Fachliteratur	49.851,81	50.000,00	47.532,78	2.467,22		
6820000	Porto und Versandkosten	122.810,70	115.000,00	128.867,72	-13.867,72		
6840000	Amtliche Bekanntmachungen	16.336,25	30.000,00	35.527,93	-5.527,93		
6850000	Reisekosten	28.580,09	30.000,00	28.536,69	1.463,31		
6861000	Aufwand für Bürgerinformation und Frauenarbeit	1.257,56	3.000,00	912,10	2.087,90		
6861100	Mitteilungsblatt Domstadt	8.800,00	8.800,00	8.800,00	0,00		
6880000	Aufwendungen für Fort- und Weiterbildung	110.289,08	100.000,00	105.394,93	-5.394,93		
6901000	Kfz-Versicherungsbeiträge	1.211,55	1.300,00	1.055,03	244,97		
6909000	Beiträge für sonstige Versicherungen	79.943,85	80.000,00	79.023,85	976,15		
6911000	Beitrag an den Hessischen Städtetag	20.690,07	21.000,00	20.907,04	92,96		
6912000	Beiträge an Verbände und Vereine	9.648,49	10.000,00	10.194,66	-194,66		
6913000	Beitrag an den Verwaltungsschulverband	5.834,16	6.000,00	5.776,63	223,37		
14	Abschreibungen	18.649,93	18.500,00	15.603,38	2.896,62		
6643000	Abschr. auf Fuhrpark	7.924,00	8.500,00	4.671,00	3.829,00		
6645000	Abschreibungen auf Geschäftsausstattung	10.725,93	10.000,00	10.932,38	-932,38		
18	Sonstige ordentliche Aufwendungen	256,00	300,00	256,00	44,00		
7030000	Kfz-Steuer	256,00	300,00	256,00	44,00		
19	Summe der ordentlichen Aufwendungen	16.469.195,02	17.837.000,00	17.838.559,65	-1.559,65		
20	Verwaltungsergebnis	15.542.856,21	17.185.500,00	17.136.282,31	49.217,69		
23	Finanzergebnis	0,00	0,00	0,00	0,00		
24	Ordentliches Ergebnis (Verwaltungsergebnis und Finanzergebnis)	15.542.856,21	17.185.500,00	17.136.282,31	49.217,69		
26	Außerordentliche Aufwendungen	133.748,74	0,00	0,00	0,00		
7970000	periodenfremde Aufwendungen	133.748,74	0,00	0,00	0,00		
27	Außerordentliches Ergebnis	133.748,74	0,00	0,00	0,00		
28	Jahresergebnis vor int. Leistungsbez. (Ord. Ergb. u. außerord. Erg.)	15.676.604,95	17.185.500,00	17.136.282,31	49.217,69		
29	Erlöse aus internen Leistungsbeziehungen	-15.783.414,57	-17.304.800,00	-17.229.383,76	-75.416,24		
9004000	Erlöse Vorkostenstelle Innere Verwaltungsange-	-15.783.414,57	-17.304.800,00	-17.229.383,76	-75.416,24		
30	Kosten aus internen Leistungsbeziehungen	106.809,62	119.300,00	93.101,45	26.198,55		
9101000	Kosten Raumkosten für Dienstgebäude	45.229,00	45.300,00	48.462,00	-3.162,00		
9102000	Kosten Städtischer Betriebshof	57.342,91	70.000,00	40.668,21	29.331,79		
9103000	Kosten Kalkulatorische Verzinsung	4.237,71	4.000,00	3.971,24	28,76		
31	Ergebnis der internen Leistungsbeziehungen	-15.676.604,95	-17.185.500,00	-17.136.282,31	-49.217,69		
32	Jahresergebnis nach internen Leistungsbeziehungen	0,00	0,00	0,00	0,00		

Jahresabschluss 2017

Teilfinanzrechnung Kostenträger 1112000 Innere Verwaltungsangelegenheiten

Kreisstadt Limburg a. d. Lahn

Nr.	Bezeichnung	Ergebnis 2016	Fortgeschr.Ans. 2017	Ergebnis 2017	Vergleich Ansatz/Ergebnis		
02	Öffentlich-rechtliche Leistungsentgelte	735,55	1.000,00	2.084,35	-1.084,35		
03	Kostenersatzleistungen und -erstattungen	568.506,29	549.500,00	580.250,75	-30.750,75		
05	Einzahlungen aus Transferleistungen	130.132,54	90.000,00	103.919,60	-13.919,60		
08	Sonst. ordl. Einz. u. außerord. Einz., die sich nicht aus Inv.-tätigkeit ergeben	18.700,30	10.000,00	12.676,97	-2.676,97		
09	Summe der Einzahlungen aus lfd. Verwaltungstätigkeit (Nr. 1 bis 8)	718.074,68	650.500,00	698.931,67	-48.431,67		
10	Personalauszahlungen	-14.545.304,33	-15.343.100,00	-15.101.977,16	-241.122,84		
11	Versorgungsauszahlungen	-1.208.028,18	-1.259.000,00	-1.295.444,23	36.444,23		
12	Auszahlungen für Sach- und Dienstleistungen	-520.470,49	-647.100,00	-630.492,27	-16.607,73		
17	Sonst. ordentl. Ausz. u. außerordentl. Ausz., nicht aus Inv.-tätigkeit	-134.004,74	-300,00	-256,00	-44,00		
18	Summe Auszahlungen aus laufender Verwaltungstätigkeit (Nr. 10 bis 17)	-16.407.807,74	-17.249.500,00	-17.028.169,66	-221.330,34		
19	Zahlungsmittelüberschuss oder -bedarf aus lfd. Vw.tätigkeit (Saldo Nrn. 9 u. 18)	-15.689.733,06	-16.599.000,00	-16.329.237,99	-269.762,01		
26	Ausz. für Investitionen in das sonstige Sachanlage- u. immat. Anl.vermögen	-14.685,50	-35.000,00	-4.967,38	-30.032,62		
28	Summe der Auszahlungen aus Investitionstätigkeit (Nr. 24 bis 27)	-14.685,50	-35.000,00	-4.967,38	-30.032,62		
29	Zahlungsmittelüberschuss oder -bedarf aus Inv.-tätigkeit (Saldo a. Nrn. 23 u. 28)	-14.685,50	-35.000,00	-4.967,38	-30.032,62		
30	Zahlungsmittelüberschuss oder Zahlungsmittelbedarf (Summe aus Nrn. 19 u.29)	-15.704.418,56	-16.634.000,00	-16.334.205,37	-299.794,63		
33	Zahlungsmittelüberschuss o. -bedarf a. Finanzierungst. (Saldo aus Nrn. 31 u. 32)	0,00	0,00	0,00	0,00		
34	Änderung Zahlungsmittelbestand zum Ende d. Hj (Summe aus Nrn. 30 u. 33)	-15.704.418,56	-16.634.000,00	-16.334.205,37	-299.794,63		

Jahresabschluss 2017

Investitionen Kostenträger 1112000 Innere Verwaltungsangelegenheiten

Kreisstadt Limburg a. d. Lahn

Nr. Bezeichnung	Jahres- ergebnis 2016	Fortg. Ansatz 2017	Jahres- ergebnis 2017	Vergl. Fortg. Ansatz / Ergebnis			
11120001 Ergänzung Büroaus- stattung f.d. Gesamtverwaltung	-14.685,50	-5.000,00	-4.967,38	-32,62			
11120002 Ankauf von Dienst-Kfz	0,00	-30.000,00	0,00	-30.000,00			

Jahresabschluss 2017

Teilergebnisrechnung Kostenträger 1113000 Finanzverwaltung

Kreisstadt Limburg a. d. Lahn

Nr.	Bezeichnung	Ergebnis 2016	Fortgeschr.Ans. 2017	Ergebnis 2017	Vergleich Ansatz/Ergebnis		
	Ordentliche Erträge						
08	Ertr.a.Aufl.v.Sonderp.a.Inv.zuw.-zusch.u.-Beitr.	-162.866,00	-175.000,00	-149.500,00	-25.500,00		
5460100	Erträge Auflös SOPO Invest vom öffentl Bereich	-162.866,00	-175.000,00	-149.500,00	-25.500,00		
09	Sonstige ordentliche Erträge	-5.092,00	-4.000,00	-5.639,00	1.639,00		
5309900	Sonstige Nebenerlöse	-5.092,00	-4.000,00	-5.639,00	1.639,00		
10	Summe der ordentlichen Erträge	-167.958,00	-179.000,00	-155.139,00	-23.861,00		
	Ordentliche Aufwendungen						
13	Aufwendungen für Sach- und Dienstleistungen	23.103,48	29.000,00	25.020,53	3.979,47		
6166000	Wartungskosten	707,28	1.000,00	937,24	62,76		
6179000	Sonstige Aufwendungen für bezogene Leistungen	4.905,50	5.000,00	5.421,00	-421,00		
6750000	Bankspesen / Kosten des Geldverkehrs	15.515,85	20.000,00	16.663,08	3.336,92		
6772000	Aufwendung für Steuerberatung	1.974,85	3.000,00	1.999,21	1.000,79		
19	Summe der ordentlichen Aufwendungen	23.103,48	29.000,00	25.020,53	3.979,47		
20	Verwaltungsergebnis	-144.854,52	-150.000,00	-130.118,47	-19.881,53		
21	Finanzerträge	-137.867,03	-102.000,00	-117.548,09	15.548,09		
5761000	Hebe-, Mahn-, Beitreibungsgebühren	-136.425,78	-100.000,00	-115.911,48	15.911,48		
5762000	Rückbuchungsgebühren	-1.441,25	-2.000,00	-1.636,61	-363,39		
22	Finanzaufwendungen	27.044,00	0,00	0,00	0,00		
7750000	Zinsen für sonst. Verbindlichkeiten	27.044,00	0,00	0,00	0,00		
23	Finanzergebnis	-110.823,03	-102.000,00	-117.548,09	15.548,09		
24	Ordentliches Ergebnis (Verwaltungsergebnis und Finanzergebnis)	-255.677,55	-252.000,00	-247.666,56	-4.333,44		
25	Außerordentliche Erträge	-96.334,67	-45.000,00	-46.744,45	1.744,45		
5989000	sonstige periodenfremde Erträge	-96.334,67	-45.000,00	-46.744,45	1.744,45		
27	Außerordentliches Ergebnis	-96.334,67	-45.000,00	-46.744,45	1.744,45		
28	Jahresergebnis vor int. Leistungsbez. (Ord. Ergb. u. außerord. Erg.)	-352.012,22	-297.000,00	-294.411,01	-2.588,99		
29	Erlöse aus internen Leistungsbeziehungen	-1.160.437,59	-1.337.600,00	-1.354.104,50	16.504,50		
9005000	Erlöse Vorkostenstelle Finanzverwaltung	-1.160.437,59	-1.337.600,00	-1.354.104,50	16.504,50		
30	Kosten aus internen Leistungsbeziehungen	1.512.449,81	1.634.600,00	1.648.515,51	-13.915,51		
9101000	Kosten Raumkosten für Dienstgebäude	44.639,00	44.700,00	44.639,00	61,00		
9104000	Kosten Vorkostenstelle Innere Verwaltungsan-	1.467.810,81	1.589.900,00	1.603.876,51	-13.976,51		
31	Ergebnis der internen Leistungsbeziehungen	352.012,22	297.000,00	294.411,01	2.588,99		
32	Jahresergebnis nach internen Leistungsbeziehungen	0,00	0,00	0,00	0,00		

Jahresabschluss 2017

Teilfinanzrechnung Kostenträger 1113000 Finanzverwaltung

Kreisstadt Limburg a. d. Lahn

Nr.	Bezeichnung	Ergebnis 2016	Fortgeschr.Ans. 2017	Ergebnis 2017	Vergleich Ansatz/Ergebnis		
07	Zinsen und sonstige Finanzeinzahlungen	140.755,26	102.000,00	117.964,16	-15.964,16		
08	Sonst. ordl. Einz. u. außerord. Einz., die sich nicht aus Inv.-tätigkeit ergeben	101.426,67	49.000,00	50.877,31	-1.877,31		
09	Summe der Einzahlungen aus lfd. Verwaltungstätigkeit (Nr. 1 bis 8)	242.181,93	151.000,00	168.841,47	-17.841,47		
12	Auszahlungen für Sach- und Dienstleistungen	-22.291,46	-29.000,00	-25.220,92	-3.779,08		
16	Zinsen und ähnliche Auszahlungen	-27.044,00	0,00	0,00	0,00		
18	Summe Auszahlungen aus laufender Verwaltungstätigkeit (Nr. 10 bis 17)	-49.335,46	-29.000,00	-25.747,61	-3.252,39		
19	Zahlungsmittelüberschuss oder -bedarf aus lfd. Vw.tätigkeit (Saldo Nrn. 9 u. 18)	192.846,47	122.000,00	143.093,86	-21.093,86		
29	Zahlungsmittelüberschuss oder -bedarf aus Inv.-tätigkeit (Saldo a. Nrn. 23 u. 28)	0,00	0,00	0,00	0,00		
30	Zahlungsmittelüberschuss oder Zahlungsmittelbedarf (Summe aus Nrn. 19 u.29)	192.846,47	122.000,00	143.093,86	-21.093,86		
33	Zahlungsmittelüberschuss o. -bedarf a. Finanzierungst. (Saldo aus Nrn. 31 u. 32)	0,00	0,00	0,00	0,00		
34	Änderung Zahlungsmittelbestand zum Ende d. Hj (Summe aus Nrn. 30 u. 33)	192.846,47	122.000,00	143.093,86	-21.093,86		

Jahresabschluss 2017

Teilergebnisrechnung Kostenträger 1113100 Liegenschaftsverwaltung, bebauter und unbebauter G

Kreisstadt Limburg a. d. Lahn

Nr.	Bezeichnung	Ergebnis 2016	Fortgeschr.Ans. 2017	Ergebnis 2017	Vergleich Ansatz/Ergebnis		
	Ordentliche Erträge						
01	Privatrechtliche Leistungsentgelte	-141.482,45	-135.000,00	-143.126,11	8.126,11		
5003000	Umsatzerlöse aus Überlassung Gebäude und Räume	-35.160,00	-35.000,00	-36.362,32	1.362,32		
5004000	Umsatzerlöse aus Überlassung von Rechten	-106.322,45	-100.000,00	-106.763,79	6.763,79		
02	Öffentlich-rechtliche Leistungsentgelte	-8.085,00	-7.000,00	-8.680,00	1.680,00		
5101000	Öffentlich rechtliche Verwaltungsgebühren	-8.085,00	-7.000,00	-8.680,00	1.680,00		
09	Sonstige ordentliche Erträge	-23.930,17	-19.000,00	-19.743,39	743,39		
5300100	Nebenerlöse aus Vermietung und Verpachtung	-23.930,17	-19.000,00	-19.743,39	743,39		
10	Summe der ordentlichen Erträge	-173.497,62	-161.000,00	-171.549,50	10.549,50		
	Ordentliche Aufwendungen						
13	Aufwendungen für Sach- und Dienstleistungen	723.660,08	727.139,24	762.283,03	-35.143,79		
6051100	Stromkosten	58.928,43	62.000,00	62.626,53	-626,53		
6052000	Gas	20.102,87	18.500,00	24.398,68	-5.898,68		
6053000	Fernwärme	60.519,66	63.000,00	49.595,55	13.404,45		
6054000	Heizöl	1.499,33	0,00	11.806,48	-11.806,48		
6056000	Wasser	3.453,65	3.000,00	3.500,58	-500,58		
6057000	Abwasser	10.797,34	11.000,00	10.609,48	390,52		
6161000	Instandhalt. Gebäude u Außenanl. (Bauunterhaltung)	112.939,63	95.000,00	135.272,36	-40.272,36		
6171000	Aufwendungen für Fremdensorgung	6.473,16	8.000,00	7.827,26	172,74		
6173000	Fremdreinigung	55.534,56	47.000,00	63.418,96	-16.418,96		
6179000	Sonstige Aufwendungen für bezogene Leistungen	73.716,27	68.000,00	71.571,36	-3.571,36		
6701000	Mieten, Pachten, Erbbauzinsen	292.737,28	303.000,00	292.026,19	10.973,81		
6779000	Energiemanagement; externe Beraterkosten	6.607,85	27.639,24	8.552,32	19.086,92		
6900100	Beiträge für gebäudebezogene Versicherungen	20.350,05	21.000,00	21.077,28	-77,28		
14	Abschreibungen	33.073,99	30.600,00	43.781,77	-13.181,77		
6620000	Abschr. Gebäude u. -einr., SachAnlag., InfrStrktV	23.516,99	21.000,00	32.833,50	-11.833,50		
6642000	Abschr. auf Betriebsausstattung	9.557,00	9.600,00	10.948,27	-1.348,27		
18	Sonstige ordentliche Aufwendungen	14.125,55	14.500,00	13.399,81	1.100,19		
7020000	Grundsteuer	14.125,55	14.500,00	13.399,81	1.100,19		
19	Summe der ordentlichen Aufwendungen	770.859,62	772.239,24	819.464,61	-47.225,37		
20	Verwaltungsergebnis	597.362,00	611.239,24	647.915,11	-36.675,87		
23	Finanzergebnis	0,00	0,00	0,00	0,00		
24	Ordentliches Ergebnis (Verwaltungsergebnis und Finanzergebnis)	597.362,00	611.239,24	647.915,11	-36.675,87		
25	Außerordentliche Erträge	-985.098,31	0,00	-742.382,81	742.382,81		
5901000	Spenden	-700,00	0,00	0,00	0,00		
5910000	Ertr. aus der Veräuß.von Grundst.,Gebäud.u.Anlagen	-984.398,31	0,00	-742.382,81	742.382,81		
26	Außerordentliche Aufwendungen	1.214.520,19	0,00	23.747,77	-23.747,77		
7941000	Verluste aus dem Abgang von Sachanlagen	1.214.520,19	0,00	23.747,77	-23.747,77		
27	Außerordentliches Ergebnis	229.421,88	0,00	-718.635,04	718.635,04		
28	Jahresergebnis vor int. Leistungsbez. (Ord. Ergb. u. außerord. Erg.)	826.783,88	611.239,24	-70.719,93	681.959,17		

Jahresabschluss 2017

Teilergebnisrechnung Kostenträger 1113100 Liegenschaftsverwaltung, bebauter und unbebauter G

Kreisstadt Limburg a. d. Lahn

Nr.	Bezeichnung	Ergebnis 2016	Fortgeschr.Ans. 2017	Ergebnis 2017	Vergleich Ansatz/Ergebnis		
29	Erlöse aus internen Leistungsbeziehungen	-680.370,38	-675.000,00	-665.149,35	-9.850,65		
9001000	Erlöse Raumkosten für Dienstgebäude	-519.278,00	-527.500,00	-524.144,00	-3.356,00		
9008000	Erlöse Verwaltertätigkeit	-161.092,38	-147.500,00	-141.005,35	-6.494,65		
30	Kosten aus internen Leistungsbeziehungen	3.475.696,91	3.620.100,00	3.340.861,09	279.238,91		
9101000	Kosten Raumkosten für Dienstgebäude	24.088,00	24.100,00	23.831,00	269,00		
9102000	Kosten Städtischer Betriebshof	81.775,01	100.000,00	124.089,96	-24.089,96		
9103000	Kosten Kalkulatorische Verzinsung	2.006.464,40	2.000.000,00	1.860.338,28	139.661,72		
9104000	Kosten Vorkostenstelle Innere Verwaltungsan-	1.079.410,29	1.174.100,00	1.049.934,04	124.165,96		
9105000	Kosten Vorkostenstelle Finanzverwaltung	81.567,86	94.500,00	87.190,14	7.309,86		
9106000	Kosten Vorkostenstelle Datenverarbeitung	107.134,61	122.500,00	105.829,30	16.670,70		
9107000	Kosten Vorkostenstelle Gemeindeorgane	95.256,74	104.900,00	89.648,37	15.251,63		
31	Ergebnis der internen Leistungsbeziehungen	2.795.326,53	2.945.100,00	2.675.711,74	269.388,26		
32	Jahresergebnis nach internen Leistungsbeziehungen	3.622.110,41	3.556.339,24	2.604.991,81	951.347,43		

Jahresabschluss 2017

Teilfinanzrechnung Kostenträger 1113100 Liegenschaftsverwaltung, bebauter und unbebauter G

Kreisstadt Limburg a. d. Lahn

Nr.	Bezeichnung	Ergebnis 2016	Fortgeschr.Ans. 2017	Ergebnis 2017	Vergleich Ansatz/Ergebnis		
01	Privatrechtliche Leistungsentgelte	141.043,87	135.000,00	139.892,84	-4.892,84		
02	Öffentlich-rechtliche Leistungsentgelte	8.155,00	7.000,00	8.225,00	-1.225,00		
08	Sonst. ordl. Einz. u. außerord. Einz., die sich nicht aus Inv.-tätigkeit ergeben	30.938,10	19.000,00	20.663,59	-1.663,59		
09	Summe der Einzahlungen aus lfd. Verwaltungstätigkeit (Nr. 1 bis 8)	180.136,97	161.000,00	168.781,43	-7.781,43		
12	Auszahlungen für Sach- und Dienstleistungen	-721.986,92	-727.139,24	-767.810,50	40.671,26		
17	Sonst. ordentl. Ausz. u. außerordentl. Ausz., nicht aus Inv.-tätigkeit	-14.125,55	-14.500,00	-13.399,81	-1.100,19		
18	Summe Auszahlungen aus laufender Verwaltungstätigkeit (Nr. 10 bis 17)	-736.112,47	-741.639,24	-781.210,31	39.571,07		
19	Zahlungsmittelüberschuss oder -bedarf aus lfd. Vw.tätigkeit (Saldo Nrn. 9 u. 18)	-555.975,50	-580.639,24	-612.428,88	31.789,64		
21	Einz. aus Abgängen von Verm.-gegenständen des Sachanlage- u.d. immat. Anl.verm.	1.586.039,30	500.000,00	2.969.183,78	-2.469.183,78		
23	Summe Einzahlungen aus Investitionstätigkeit (Nr. 20 bis 22)	1.586.039,30	500.000,00	2.969.183,78	-2.469.183,78		
24	Auszahlungen für den Erwerb von Grundstücken und Gebäuden	-1.600.631,40	-2.000.000,00	-141.833,04	-1.858.166,96		
25	Auszahlungen für Baumaßnahmen	0,00	-450.000,00	-116.428,42	-333.571,58		
26	Ausz. für Investitionen in das sonstige Sachanlage- u. immat. Anl.vermögen	0,00	0,00	-5.712,24	5.712,24		
28	Summe der Auszahlungen aus Investitionstätigkeit (Nr. 24 bis 27)	-1.600.631,40	-2.450.000,00	-263.973,70	-2.186.026,30		
29	Zahlungsmittelüberschuss oder -bedarf aus Inv.-tätigkeit (Saldo a. Nrn. 23 u. 28)	-14.592,10	-1.950.000,00	2.705.210,08	-4.655.210,08		
30	Zahlungsmittelüberschuss oder Zahlungsmittelbedarf (Summe aus Nrn. 19 u.29)	-570.567,60	-2.530.639,24	2.092.781,20	-4.623.420,44		
33	Zahlungsmittelüberschuss o. -bedarf a. Finanzierungst. (Saldo aus Nrn. 31 u. 32)	0,00	0,00	0,00	0,00		
34	Änderung Zahlungsmittelbestand zum Ende d. Hj (Summe aus Nrn. 30 u. 33)	-570.567,60	-2.530.639,24	2.092.781,20	-4.623.420,44		

Jahresabschluss 2017

Investitionen Kostenträger 1113100 Liegenschaftsverwaltung, bebauter und unbebauter G

Kreisstadt Limburg a. d. Lahn

Nr. Bezeichnung	Jahres- ergebnis 2016	Fortg. Ansatz 2017	Jahres- ergebnis 2017	Vergl. Fortg. Ansatz / Ergebnis			
11131001 Erwerb von Grundst- ücken/Bodenordnungsmaßnahmen	-1.600.631,40	-2.000.000,00	-141.792,01	-1.858.207,99			
11131002 Veräußerung von Grundstücken	1.586.039,30	500.000,00	3.022.016,90	-2.522.016,90			
11131003 Betriebsausstattung Rathaus	0,00	0,00	-5.712,24	5.712,24			
11131004 Herstellungsaufwand Schloss	0,00	-450.000,00	-116.428,42	-333.571,58			

Jahresabschluss 2017

Teilergebnisrechnung Kostenträger 1114100 Information und Kommunikation

Kreisstadt Limburg a. d. Lahn

Nr.	Bezeichnung	Ergebnis 2016	Fortgeschr.Ans. 2017	Ergebnis 2017	Vergleich Ansatz/Ergebnis		
	Ordentliche Erträge						
09	Sonstige ordentliche Erträge	-4.711,27	-3.000,00	-2.074,57	-925,43		
5309900	Sonstige Nebenerlöse	-4.711,27	-3.000,00	-2.074,57	-925,43		
10	Summe der ordentlichen Erträge	-4.711,27	-3.000,00	-2.074,57	-925,43		
	Ordentliche Aufwendungen						
13	Aufwendungen für Sach- und Dienstleistungen	452.959,71	680.492,39	448.439,70	232.052,69		
6011000	Verbrauchsmaterial	58.249,03	60.000,00	65.553,35	-5.553,35		
6012000	Ausrüstungsgegenstände	6.215,45	10.000,00	6.695,48	3.304,52		
6062000	Materialaufwand für technische Anlagen	25.744,77	35.000,00	36.599,77	-1.599,77		
6162000	Instandhaltung von technischen Anlagen	24.351,72	44.000,00	13.585,81	30.414,19		
6179000	Sonstige Aufwendungen für bezogene Leistungen	1.118,80	30.881,20	981,75	29.899,45		
6720000	Lizenzen und Softwarewartung	248.705,80	360.000,00	246.057,68	113.942,32		
6832000	Telefon, Datenübertragungskosten	74.514,28	81.000,00	67.767,96	13.232,04		
6891000	Aufwand Verbesserung Layout Internetauftritt	14.059,86	59.611,19	11.197,90	48.413,29		
14	Abschreibungen	209.903,08	200.000,00	211.175,39	-11.175,39		
6611000	Abschr. auf Konzessionen u. a. Schutzrechte	45.686,00	50.000,00	34.428,05	15.571,95		
6645000	Abschreibungen auf Geschäftsausstattung	164.217,08	150.000,00	176.747,34	-26.747,34		
19	Summe der ordentlichen Aufwendungen	662.862,79	880.492,39	659.615,09	220.877,30		
20	Verwaltungsergebnis	658.151,52	877.492,39	657.540,52	219.951,87		
23	Finanzergebnis	0,00	0,00	0,00	0,00		
24	Ordentliches Ergebnis (Verwaltungsergebnis und Finanzergebnis)	658.151,52	877.492,39	657.540,52	219.951,87		
26	Außerordentliche Aufwendungen	11.050,00	0,00	0,00	0,00		
7991000	Sozialplankosten KGRZ Wiesbaden	11.050,00	0,00	0,00	0,00		
27	Außerordentliches Ergebnis	11.050,00	0,00	0,00	0,00		
28	Jahresergebnis vor int. Leistungsbez. (Ord. Ergb. u. außerord. Erg.)	669.201,52	877.492,39	657.540,52	219.951,87		
29	Erlöse aus internen Leistungsbeziehungen	-1.349.896,20	-1.533.800,00	-1.334.131,69	-199.668,31		
9006000	Erlöse Vorkostenstelle Datenverarbeitung	-1.349.896,20	-1.533.800,00	-1.334.131,69	-199.668,31		
30	Kosten aus internen Leistungsbeziehungen	680.694,68	731.800,00	676.591,17	55.208,83		
9101000	Kosten Raumkosten für Dienstgebäude	26.015,00	26.000,00	26.015,00	-15,00		
9102000	Kosten Städtischer Betriebshof	144,00	1.000,00	1.318,94	-318,94		
9103000	Kosten Kalkulatorische Verzinsung	38.798,66	40.000,00	41.080,95	-1.080,95		
9104000	Kosten Vorkostenstelle Innere Verwaltungsan-	567.782,29	609.300,00	552.238,03	57.061,97		
9105000	Kosten Vorkostenstelle Finanzverwaltung	47.954,73	55.500,00	55.938,25	-438,25		
31	Ergebnis der internen Leistungsbeziehungen	-669.201,52	-802.000,00	-657.540,52	-144.459,48		
32	Jahresergebnis nach internen Leistungsbeziehungen	0,00	75.492,39	0,00	75.492,39		

Jahresabschluss 2017

Teilfinanzrechnung Kostenträger 1114100 Information und Kommunikation

Kreisstadt Limburg a. d. Lahn

Nr.	Bezeichnung	Ergebnis 2016	Fortgeschr.Ans. 2017	Ergebnis 2017	Vergleich Ansatz/Ergebnis		
08	Sonst. ordl. Einz. u. außerord. Einz., die sich nicht aus Inv.-tätigkeit ergeben	5.200,51	3.000,00	2.074,57	925,43		
09	Summe der Einzahlungen aus lfd. Verwaltungstätigkeit (Nr. 1 bis 8)	5.200,51	3.000,00	2.074,57	925,43		
12	Auszahlungen für Sach- und Dienstleistungen	-447.472,79	-680.492,39	-431.538,49	-248.953,90		
17	Sonst. ordentl. Ausz. u. außerordentl. Ausz., nicht aus Inv.-tätigkeit	-11.050,00	0,00	0,00	0,00		
18	Summe Auszahlungen aus laufender Verwaltungstätigkeit (Nr. 10 bis 17)	-458.522,79	-680.492,39	-431.538,49	-248.953,90		
19	Zahlungsmittelüberschuss oder -bedarf aus lfd. Vw.tätigkeit (Saldo Nrn. 9 u. 18)	-453.322,28	-677.492,39	-429.463,92	-248.028,47		
26	Ausz. für Investitionen in das sonstige Sachanlage- u. immat. Anl.vermögen	-291.093,40	-610.039,89	-222.156,24	-387.883,65		
28	Summe der Auszahlungen aus Investitionstätigkeit (Nr. 24 bis 27)	-291.093,40	-610.039,89	-222.156,24	-387.883,65		
29	Zahlungsmittelüberschuss oder -bedarf aus Inv.-tätigkeit (Saldo a. Nrn. 23 u. 28)	-291.093,40	-610.039,89	-222.156,24	-387.883,65		
30	Zahlungsmittelüberschuss oder Zahlungsmittelbedarf (Summe aus Nrn. 19 u.29)	-744.415,68	-1.287.532,28	-651.620,16	-635.912,12		
33	Zahlungsmittelüberschuss o. -bedarf a. Finanzierungst. (Saldo aus Nrn. 31 u. 32)	0,00	0,00	0,00	0,00		
34	Änderung Zahlungsmittelbestand zum Ende d. Hj (Summe aus Nrn. 30 u. 33)	-744.415,68	-1.287.532,28	-651.620,16	-635.912,12		

Jahresabschluss 2017

Investitionen Kostenträger 1114100 Information und Kommunikation

Kreisstadt Limburg a. d. Lahn

Nr. Bezeichnung	Jahres- ergebnis 2016	Fortg. Ansatz 2017	Jahres- ergebnis 2017	Vergl. Fortg. Ansatz / Ergebnis			
11141001 Ergänzung der DV- Ausstattung Hardware	-230.779,00	-370.380,10	-196.113,09	-174.267,01			
11141002 DV-Verfahren (Software)	-60.314,40	-239.659,79	-26.043,15	-213.616,64			

Jahresabschluss 2017

Teilergebnisrechnung Kostenträger 1114200 Städtischer Betriebshof

Kreisstadt Limburg a. d. Lahn

Nr.	Bezeichnung	Ergebnis 2016	Fortgeschr.Ans. 2017	Ergebnis 2017	Vergleich Ansatz/Ergebnis		
	Ordentliche Erträge						
01	Privatrechtliche Leistungsentgelte	-179.038,75	-205.000,00	-161.008,56	-43.991,44		
5001000	Umsatzerlöse von Sonderhaushalten	-177.037,02	-200.000,00	-158.008,48	-41.991,52		
5090000	Sonstige Umsatzerlöse	-2.001,73	-5.000,00	-3.000,08	-1.999,92		
08	Ertr.a.Aufl.v.Sonderp.a.Inv.zuw.-zusch.u.-Beitr.	0,00	0,00	-20.320,00	20.320,00		
5460100	Erträge Auflös SOPO Invest vom öffentl Bereich	0,00	0,00	-20.320,00	20.320,00		
09	Sonstige ordentliche Erträge	-818,10	-1.000,00	-7.808,41	6.808,41		
5309900	Sonstige Nebenerlöse	-818,10	-1.000,00	-427,59	-572,41		
5330000	Erträge aus Schadensersatzleistungen	0,00	0,00	-7.380,82	7.380,82		
10	Summe der ordentlichen Erträge	-179.856,85	-206.000,00	-189.136,97	-16.863,03		
	Ordentliche Aufwendungen						
13	Aufwendungen für Sach- und Dienstleistungen	500.647,77	498.308,39	475.740,97	22.567,42		
6011000	Verbrauchsmaterial	15.215,28	15.000,00	9.528,64	5.471,36		
6012000	Ausrüstungsgegenstände	93.746,92	65.000,00	65.153,09	-153,09		
6051100	Stromkosten	6.981,87	10.000,00	16.242,51	-6.242,51		
6052000	Gas	794,71	300,00	391,67	-91,67		
6055000	Treibstoffe	88.911,01	100.000,00	96.170,27	3.829,73		
6056000	Wasser	2.083,29	3.000,00	1.976,19	1.023,81		
6057000	Abwasser	8.203,89	9.000,00	7.656,47	1.343,53		
6161000	Instandhalt. Gebäude u Außenanl. (Bauunterhaltung)	54.491,61	45.508,39	28.607,27	16.901,12		
6164000	Instandhaltung von Fahrzeugen	160.496,30	160.000,00	161.676,97	-1.676,97		
6171000	Aufwendungen für Fremdensorgung	2.714,35	9.000,00	470,95	8.529,05		
6173000	Fremdreinigung	16.376,10	18.000,00	18.734,59	-734,59		
6179000	Sonstige Aufwendungen für bezogene Leistungen	17.474,03	25.000,00	35.465,90	-10.465,90		
6900100	Beiträge für gebäudebezogene Versicherungen	3.269,05	3.500,00	3.335,20	164,80		
6901000	Kfz-Versicherungsbeiträge	29.889,36	31.000,00	30.331,25	668,75		
14	Abschreibungen	200.039,30	197.600,00	222.334,87	-24.734,87		
6620000	Abschr. Gebäude u. -einr., SachAnlag., InfrStrktV	15.452,78	15.500,00	15.454,00	46,00		
6630000	Abschr. auf techn. Anlagen u. Maschinen	37.251,90	39.000,00	38.734,82	265,18		
6641000	Abschr. auf andere Anlagen	2.014,02	2.000,00	1.998,00	2,00		
6643000	Abschr. auf Fuhrpark	144.243,60	140.000,00	165.070,05	-25.070,05		
6645000	Abschreibungen auf Geschäftsausstattung	1.077,00	1.100,00	1.078,00	22,00		
18	Sonstige ordentliche Aufwendungen	8.351,55	9.200,00	9.033,79	166,21		
7020000	Grundsteuer	168,52	200,00	168,52	31,48		
7030000	Kfz-Steuer	8.183,03	9.000,00	8.865,27	134,73		
19	Summe der ordentlichen Aufwendungen	709.038,62	705.108,39	707.109,63	-2.001,24		
20	Verwaltungsergebnis	529.181,77	499.108,39	517.972,66	-18.864,27		
23	Finanzergebnis	0,00	0,00	0,00	0,00		
24	Ordentliches Ergebnis (Verwaltungsergebnis und Finanzergebnis)	529.181,77	499.108,39	517.972,66	-18.864,27		
25	Außerordentliche Erträge	-21.000,55	0,00	-33.646,94	33.646,94		
5912000	Ertr. aus der Veräuß.v. Vermögensgegenständen	-21.000,55	0,00	-33.646,94	33.646,94		
27	Außerordentliches Ergebnis	-21.000,55	0,00	-33.646,94	33.646,94		

Jahresabschluss 2017

Teilergebnisrechnung Kostenträger 1114200 Städtischer Betriebshof

Kreisstadt Limburg a. d. Lahn

Nr.	Bezeichnung	Ergebnis 2016	Fortgeschr.Ans. 2017	Ergebnis 2017	Vergleich Ansatz/Ergebnis		
28	Jahresergebnis vor int. Leistungsbez. (Ord. Ergb. u. außerord. Erg.)	508.181,22	499.108,39	484.325,72	14.782,67		
29	Erlöse aus internen Leistungsbeziehungen	-4.800.970,26	-5.107.500,00	-5.088.422,59	-19.077,41		
9002000	Erlöse von städtischen Dienststellen	-4.800.970,26	-5.107.500,00	-5.088.422,59	-19.077,41		
30	Kosten aus internen Leistungsbeziehungen	4.708.972,00	5.311.100,00	5.162.593,01	148.506,99		
9103000	Kosten Kalkulatorische Verzinsung	113.989,23	112.000,00	111.939,14	60,86		
9104000	Kosten Vorkostenstelle Innere Verwaltungsan-	4.127.340,48	4.670.400,00	4.557.781,52	112.618,48		
9105000	Kosten Vorkostenstelle Finanzverwaltung	173.443,74	200.900,00	198.278,78	2.621,22		
9106000	Kosten Vorkostenstelle Datenverarbeitung	91.866,63	105.000,00	90.747,35	14.252,65		
9107000	Kosten Vorkostenstelle Gemeindeorgane	202.331,92	222.800,00	203.846,22	18.953,78		
31	Ergebnis der internen Leistungsbeziehungen	-91.998,26	203.600,00	74.170,42	129.429,58		
32	Jahresergebnis nach internen Leistungsbeziehungen	416.182,96	702.708,39	558.496,14	144.212,25		

Jahresabschluss 2017

Teilfinanzrechnung Kostenträger 1114200 Städtischer Betriebshof

Kreisstadt Limburg a. d. Lahn

Nr.	Bezeichnung	Ergebnis 2016	Fortgeschr.Ans. 2017	Ergebnis 2017	Vergleich Ansatz/Ergebnis		
01	Privatrechtliche Leistungsentgelte	179.635,41	205.000,00	161.011,90	43.988,10		
08	Sonst. ordl. Einz. u. außerord. Einz., die sich nicht aus Inv.-tätigkeit ergeben	867,30	1.000,00	6.288,64	-5.288,64		
09	Summe der Einzahlungen aus lfd. Verwaltungstätigkeit (Nr. 1 bis 8)	180.502,71	206.000,00	167.300,54	38.699,46		
12	Auszahlungen für Sach- und Dienstleistungen	-500.468,11	-498.308,39	-451.513,89	-46.794,50		
17	Sonst. ordentl. Ausz. u. außerordentl. Ausz., nicht aus Inv.-tätigkeit	-8.351,55	-9.200,00	-9.033,79	-166,21		
18	Summe Auszahlungen aus laufender Verwaltungstätigkeit (Nr. 10 bis 17)	-508.819,66	-507.508,39	-460.547,68	-46.960,71		
19	Zahlungsmittelüberschuss oder -bedarf aus lfd. Vw.tätigkeit (Saldo Nrn. 9 u. 18)	-328.316,95	-301.508,39	-293.247,14	-8.261,25		
20	Einzahlungen aus Investitionszuweisungen, -zuschüssen u. -beiträgen	0,00	0,00	312.800,00	-312.800,00		
21	Einz. aus Abgängen von Verm.-gegenständen des Sachanlage- u.d. immat. Anl.verm.	20.144,55	0,00	34.919,99	-34.919,99		
23	Summe Einzahlungen aus Investitionstätigkeit (Nr. 20 bis 22)	20.144,55	0,00	347.719,99	-347.719,99		
24	Auszahlungen für den Erwerb von Grundstücken und Gebäuden	-13.571,83	0,00	0,00	0,00		
26	Ausz. für Investitionen in das sonstige Sachanlage- u. immat. Anl.vermögen	-164.188,24	-304.375,40	-379.677,71	75.302,31		
28	Summe der Auszahlungen aus Investitionstätigkeit (Nr. 24 bis 27)	-177.760,07	-304.375,40	-379.677,71	75.302,31		
29	Zahlungsmittelüberschuss oder -bedarf aus Inv.-tätigkeit (Saldo a. Nrn. 23 u. 28)	-157.615,52	-304.375,40	-31.957,72	-272.417,68		
30	Zahlungsmittelüberschuss oder Zahlungsmittelbedarf (Summe aus Nrn. 19 u.29)	-485.932,47	-605.883,79	-325.204,86	-280.678,93		
33	Zahlungsmittelüberschuss o. -bedarf a. Finanzierungst. (Saldo aus Nrn. 31 u. 32)	0,00	0,00	0,00	0,00		
34	Änderung Zahlungsmittelbestand zum Ende d. Hj (Summe aus Nrn. 30 u. 33)	-485.932,47	-605.883,79	-325.204,86	-280.678,93		

Jahresabschluss 2017

Investitionen Kostenträger 1114200 Städtischer Betriebshof

Kreisstadt Limburg a. d. Lahn

Nr. Bezeichnung	Jahres- ergebnis 2016	Fortg. Ansatz 2017	Jahres- ergebnis 2017	Vergl. Fortg. Ansatz / Ergebnis			
11142000 Tilgungszuschuss Land	0,00	0,00	312.800,00	-312.800,00			
11142001 Anschaffung von Werkzeugen und Maschinen	-31.596,93	-20.000,00	-17.366,82	-2.633,18			
11142002 Anschaffung von Fahrzeugen	-132.591,31	-284.375,40	-362.310,89	77.935,49			
11142004 Unterstand für Winterdienstgeräte	-13.571,83	0,00	0,00	0,00			

Jahresabschluss 2017

Teilergebnisrechnung Produktbereich Produktbereich 01 Innere Verwaltung

Kreisstadt Limburg a. d. Lahn

Nr.	Bezeichnung	Ergebnis 2016	Fortgeschr.Ans. 2017	Ergebnis 2017	Vergleich Ansatz/Ergebnis		
01	Privatrechtliche Leistungsentgelte	-320.521,20	-340.000,00	-304.134,67	-35.865,33		
02	Öffentlich-rechtliche Leistungsentgelte	-8.841,45	-8.000,00	-11.893,80	3.893,80		
03	Kostenersatzleistungen und -erstattungen	-569.083,77	-549.500,00	-579.337,27	29.837,27		
04	Bestandsveränderungen und andere akt. Eigenleistg.	0,00	0,00	0,00	0,00		
05	Steuern steuerähnli. Ertr.einschl.Ertr.aus ges.Uml.	0,00	0,00	0,00	0,00		
06	Erträge aus Transferleistungen	-130.132,54	-90.000,00	-104.893,60	14.893,60		
07	Ertr.a.Zuweisgn.u.Zusch.f.lfd.Zwecke u.allg.Uml.	-2.000,00	-1.500,00	0,00	-1.500,00		
08	Ertr.a.Aufl.v.Sonderp.a.Inv.zuw.-zusch.u.-beitr.	-162.866,00	-175.000,00	-169.820,00	-5.180,00		
09	Sonstige ordentliche Erträge	-260.917,59	-38.000,00	-50.098,04	12.098,04		
10	Summe der ordentlichen Erträge (Nr. 1 bis Nr. 9)	-1.454.362,55	-1.202.000,00	-1.220.177,38	18.177,38		
11	Personalaufwendungen	14.575.820,58	15.343.100,00	15.102.189,71	240.910,29		
12	Versorgungsaufwendungen	1.249.883,62	1.828.000,00	2.099.470,43	-271.470,43		
13	Aufwendungen für Sach- und Dienstleistungen	2.474.312,85	2.750.540,02	2.484.542,28	265.997,74		
14	Abschreibungen	465.227,30	450.300,00	496.456,41	-46.156,41		
15	Aufw.f. Zuweisungen und Zuschüsse s.bes.Finanzaufw.	19.874,29	84.052,08	26.201,38	57.850,70		
16	Steueraufw.einschl.Aufw.a.ges.Uml.verpfl.	0,00	0,00	0,00	0,00		
17	Transferaufwendungen	0,00	0,00	0,00	0,00		
18	Sonstige ordentliche Aufwendungen	22.733,10	24.000,00	22.689,60	1.310,40		
19	Summe der ordentlichen Aufwendungen (Nr. 11 bis 18)	18.807.851,74	20.479.992,10	20.231.549,81	248.442,29		
20	Verwaltungsergebnis (Nr. 10 ./ Nr. 19)	17.353.489,19	19.277.992,10	19.011.372,43	266.619,67		
21	Finanzerträge	-137.867,03	-102.000,00	-117.548,09	15.548,09		
22	Zinsen und andere Finanzaufwendungen	27.044,00	0,00	0,00	0,00		
23	Finanzergebnis (Nr. 21 ./ Nr. 22)	-110.823,03	-102.000,00	-117.548,09	15.548,09		
24	Gesamtbetrag der ordentl. Erträge (Nr. 10 u. 21)	-1.592.229,58	-1.304.000,00	-1.337.725,47	33.725,47		
25	Gesamtbetrag der ordentl. Aufwendungen (Nr. 19 u. 22)	18.834.895,74	20.479.992,10	20.231.549,81	248.442,29		
26	Ordentliches Ergebnis (Nr. 24 ./ Nr. 25)	17.242.666,16	19.175.992,10	18.893.824,34	282.167,76		
27	Außerordentliche Erträge	-1.103.186,07	-47.000,00	-823.526,74	776.526,74		
28	Außerordentliche Aufwendungen	1.360.071,47	2.000,00	24.500,31	-22.500,31		
29	Außerordentliches Ergebnis (Nr. 27 ./ Nr. 28)	256.885,40	-45.000,00	-799.026,43	754.026,43		
30	Jahresergebnis vor intern.Leistungsbez.	17.499.551,56	19.130.992,10	18.094.797,91	1.036.194,19		
31	Erlöse aus internen Leistungsbeziehungen	-25.018.434,33	-27.319.900,00	-26.954.059,27	-365.840,73		
32	Kosten aus internen Leistungsbeziehungen	11.557.176,14	12.577.000,00	12.022.749,31	554.250,69		
33	Ergebnis der internen Leistungsbeziehungen	-13.461.258,19	-14.742.900,00	-14.931.309,96	188.409,96		
34	Jahresergebnis (Nr. 26 und Nr. 29))	17.499.551,56	19.130.992,10	18.094.797,91	1.036.194,19		

Jahresabschluss 2017

Teilfinanzrechnung Produktbereich 01 Innere Verwaltung

Kreisstadt Limburg a. d. Lahn

Nr.	Bezeichnung	Ergebnis 2016	Fortgeschr.Ans. 2017	Ergebnis 2017	Vergleich Ansatz/Ergebnis		
01	Privatrechtliche Leistungsentgelte	320.679,28	340.000,00	300.904,74	39.095,26		
02	Öffentlich-rechtliche Leistungsentgelte	8.890,55	8.000,00	10.309,35	-2.309,35		
03	Kostenersatzleistungen und -erstattungen	568.506,29	549.500,00	580.250,75	-30.750,75		
05	Einzahlungen aus Transferleistungen	130.132,54	90.000,00	103.919,60	-13.919,60		
06	Zuweisungen und Zuschüsse für lfd. Zwecke und allgemeinen Umlagen	2.000,00	1.500,00	0,00	1.500,00		
07	Zinsen und sonstige Finanzeinzahlungen	140.755,26	102.000,00	117.964,16	-15.964,16		
08	Sonst. ordl. Einz. u. außerord. Einz., die sich nicht aus Inv.-tätigkeit ergeben	157.885,42	84.000,00	93.333,62	-9.333,62		
09	Summe der Einzahlungen aus lfd. Verwaltungstätigkeit (Nr. 1 bis 8)	1.328.849,34	1.175.000,00	1.206.682,22	-31.682,22		
10	Personalauszahlungen	-14.548.621,62	-15.343.100,00	-15.110.818,92	-232.281,08		
11	Versorgungsauszahlungen	-1.208.028,18	-1.259.000,00	-1.295.444,23	36.444,23		
12	Auszahlungen für Sach- und Dienstleistungen	-2.363.806,11	-2.750.540,02	-2.458.932,64	-291.607,38		
14	Auszahlungen f. Zuweisungen u. Zuschüsse f. lfd. Zwecke u. bes. Finanzausz.	-20.281,52	-84.052,08	-26.201,38	-57.850,70		
16	Zinsen und ähnliche Auszahlungen	-27.044,00	0,00	0,00	0,00		
17	Sonst. ordentl. Ausz. u. außerordentl. Ausz., nicht aus Inv.-tätigkeit	-167.534,38	-26.000,00	-23.892,14	-2.107,86		
18	Summe Auszahlungen aus laufender Verwaltungstätigkeit (Nr. 10 bis 17)	-18.335.315,81	-19.462.692,10	-18.915.816,00	-546.876,10		
19	Zahlungsmittelüberschuss oder -bedarf aus lfd. Vw.tätigkeit (Saldo Nrn. 9 u. 18)	-17.006.466,47	-18.287.692,10	-17.709.133,78	-578.558,32		
20	Einzahlungen aus Investitionszuweisungen, -zuschüssen u. -beiträgen	0,00	0,00	312.800,00	-312.800,00		
21	Einz. aus Abgängen von Verm.-gegenständen des Sachanlage- u.d. immat. Anl.verm.	1.606.183,85	500.000,00	3.004.103,77	-2.504.103,77		
23	Summe Einzahlungen aus Investitionstätigkeit (Nr. 20 bis 22)	1.606.183,85	500.000,00	3.316.903,77	-2.816.903,77		
24	Auszahlungen für den Erwerb von Grundstücken und Gebäuden	-1.614.203,23	-2.000.000,00	-141.833,04	-1.858.166,96		
25	Auszahlungen für Baumaßnahmen	0,00	-450.000,00	-116.428,42	-333.571,58		
26	Ausz. für Investitionen in das sonstige Sachanlage- u. immat. Anl.vermögen	-469.967,14	-949.415,29	-612.513,57	-336.901,72		
28	Summe der Auszahlungen aus Investitionstätigkeit (Nr. 24 bis 27)	-2.084.170,37	-3.399.415,29	-870.775,03	-2.528.640,26		
29	Zahlungsmittelüberschuss oder -bedarf aus Inv.-tätigkeit (Saldo a. Nrn. 23 u. 28)	-477.986,52	-2.899.415,29	2.446.128,74	-5.345.544,03		
30	Zahlungsmittelüberschuss oder Zahlungsmittelbedarf (Summe aus Nrn. 19 u.29)	-17.484.452,99	-21.187.107,39	-15.263.005,04	-5.924.102,35		
33	Zahlungsmittelüberschuss o. -bedarf a. Finanzierungst. (Saldo aus Nrn. 31 u. 32)	0,00	0,00	0,00	0,00		
34	Änderung Zahlungsmittelbestand zum Ende d. Hj (Summe aus Nrn. 30 u. 33)	-17.484.452,99	-21.187.107,39	-15.263.005,04	-5.924.102,35		

Jahresabschluss 2017

Teilergebnisrechnung Kostenträger 1210000 Statistik und Wahlen

Kreisstadt Limburg a. d. Lahn

Nr.	Bezeichnung	Ergebnis 2016	Fortgeschr.Ans. 2017	Ergebnis 2017	Vergleich Ansatz/Ergebnis		
	Ordentliche Erträge						
07	Ertr.a.Zuweisgn.u.Zusch.f.fld.Zwecke u.allg.Uml.	-1.581,54	0,00	0,00	0,00		
5421000	Zuweisungen für laufende Zwecke vom Land	-1.581,54	0,00	0,00	0,00		
10	Summe der ordentlichen Erträge	-1.581,54	0,00	0,00	0,00		
	Ordentliche Aufwendungen						
13	Aufwendungen für Sach- und Dienstleistungen	52.946,39	13.500,00	11.999,37	1.500,63		
6010100	Aufwendungen für Büro- und Verbrauchsmaterial	16.511,21	2.500,00	2.020,51	479,49		
6131000	Aufwandsentschädigung für ehrenamtlich Tätige	15.295,00	10.000,00	9.430,00	570,00		
6701000	Mieten, Pachten, Erbbauzinsen	100,00	300,00	70,51	229,49		
6820000	Porto und Versandkosten	21.040,18	700,00	478,35	221,65		
19	Summe der ordentlichen Aufwendungen	52.946,39	13.500,00	11.999,37	1.500,63		
20	Verwaltungsergebnis	51.364,85	13.500,00	11.999,37	1.500,63		
23	Finanzergebnis	0,00	0,00	0,00	0,00		
24	Ordentliches Ergebnis (Verwaltungsergebnis und Finanzergebnis)	51.364,85	13.500,00	11.999,37	1.500,63		
27	Außerordentliches Ergebnis	0,00	0,00	0,00	0,00		
28	Jahresergebnis vor int. Leistungsbez. (Ord. Ergb. u. außerord. Erg.)	51.364,85	13.500,00	11.999,37	1.500,63		
29	Erlöse aus internen Leistungsbeziehungen	0,00	0,00	0,00	0,00		
30	Kosten aus internen Leistungsbeziehungen	39.984,32	32.500,00	30.168,00	2.332,00		
9102000	Kosten Städtischer Betriebshof	17.484,32	10.000,00	7.668,00	2.332,00		
9104000	Kosten Vorkostenstelle Innere Verwaltungsan-	5.000,00	5.000,00	5.000,00	0,00		
9105000	Kosten Vorkostenstelle Finanzverwaltung	1.000,00	1.000,00	1.000,00	0,00		
9106000	Kosten Vorkostenstelle Datenverarbeitung	15.000,00	15.000,00	15.000,00	0,00		
9107000	Kosten Vorkostenstelle Gemeindeorgane	1.500,00	1.500,00	1.500,00	0,00		
31	Ergebnis der internen Leistungsbeziehungen	39.984,32	32.500,00	30.168,00	2.332,00		
32	Jahresergebnis nach internen Leistungsbeziehungen	91.349,17	46.000,00	42.167,37	3.832,63		

Jahresabschluss 2017

Teilfinanzrechnung Kostenträger 1210000 Statistik und Wahlen

Kreisstadt Limburg a. d. Lahn

Nr.	Bezeichnung	Ergebnis 2016	Fortgeschr.Ans. 2017	Ergebnis 2017	Vergleich Ansatz/Ergebnis		
06	Zuweisungen und Zuschüsse für lfd. Zwecke und allgemeinen Umlagen	1.581,54	0,00	0,00	0,00		
09	Summe der Einzahlungen aus lfd. Verwaltungstätigkeit (Nr. 1 bis 8)	1.581,54	0,00	0,00	0,00		
12	Auszahlungen für Sach- und Dienstleistungen	-52.990,06	-13.500,00	-11.999,37	-1.500,63		
18	Summe Auszahlungen aus laufender Verwaltungstätigkeit (Nr. 10 bis 17)	-52.990,06	-13.500,00	-11.999,37	-1.500,63		
19	Zahlungsmittelüberschuss oder -bedarf aus lfd. Vw.tätigkeit (Saldo Nrn. 9 u. 18)	-51.408,52	-13.500,00	-11.999,37	-1.500,63		
29	Zahlungsmittelüberschuss oder -bedarf aus Inv.-tätigkeit (Saldo a. Nrn. 23 u. 28)	0,00	0,00	0,00	0,00		
30	Zahlungsmittelüberschuss oder Zahlungsmittelbedarf (Summe aus Nrn. 19 u.29)	-51.408,52	-13.500,00	-11.999,37	-1.500,63		
33	Zahlungsmittelüberschuss o. -bedarf a. Finanzierungst. (Saldo aus Nrn. 31 u. 32)	0,00	0,00	0,00	0,00		
34	Änderung Zahlungsmittelbestand zum Ende d. Hj (Summe aus Nrn. 30 u. 33)	-51.408,52	-13.500,00	-11.999,37	-1.500,63		

Jahresabschluss 2017

Teilergebnisrechnung Kostenträger 1221000 Ordnungsaufgaben

Kreisstadt Limburg a. d. Lahn

Nr.	Bezeichnung	Ergebnis 2016	Fortgeschr.Ans. 2017	Ergebnis 2017	Vergleich Ansatz/Ergebnis		
	Ordentliche Erträge						
02	Öffentlich-rechtliche Leistungsentgelte	-749.122,32	-860.000,00	-714.999,94	-145.000,06		
5101000	Öffentlich rechtliche Verwaltungsgebühren	-113.508,67	-110.000,00	-130.934,97	20.934,97		
5150000	Erträge aus Bußgeldern und Verwarnungen	-635.613,65	-750.000,00	-584.064,97	-165.935,03		
03	Kostenersatzleistungen und -erstattungen	-251.931,13	-162.000,00	-182.698,84	20.698,84		
5481000	Kostenerstattungen vom Land	-97.995,39	0,00	15.963,77	-15.963,77		
5488000	Kostenerstattungen von übrigen Bereichen	-4.868,06	-6.000,00	-4.490,06	-1.509,94		
5488100	Kostenerstattungen Wiedereinweisungskosten	-122.585,25	-155.000,00	-170.661,84	15.661,84		
5490000	andere Kostenersatzleistungen und Erstattungen	-26.482,43	-1.000,00	-23.510,71	22.510,71		
07	Ertr.a.Zuweisgn.u.Zusch.f.lfd.Zwecke u.allg.Uml.	-7.541,58	-8.000,00	-7.311,49	-688,51		
5422000	Zuweisungen f lfd Zwecke von Gemeinden,GemVerbände	-7.541,58	-8.000,00	-7.311,49	-688,51		
08	Ertr.a.Aufl.v.Sonderp.a.Inv.zuw.-zusch.u.-Beitr.	-9.117,00	-9.200,00	-9.117,00	-83,00		
5460100	Erträge Auflös SOPO Invest vom öffentl Bereich	-9.117,00	-9.200,00	-9.117,00	-83,00		
09	Sonstige ordentliche Erträge	-600,00	-1.000,00	-522,21	-477,79		
5309900	Sonstige Nebenerlöse	-600,00	-1.000,00	-522,21	-477,79		
10	Summe der ordentlichen Erträge	-1.018.312,03	-1.040.200,00	-914.649,48	-125.550,52		
	Ordentliche Aufwendungen						
13	Aufwendungen für Sach- und Dienstleistungen	449.693,10	392.200,00	542.283,11	-150.083,11		
6051100	Stromkosten	15.908,12	14.000,00	18.074,12	-4.074,12		
6055000	Treibstoffe	3.464,70	5.000,00	3.813,53	1.186,47		
6070000	Aufw. für Berufskleidung, Arbeitsschutzmittel	20.750,48	15.000,00	18.264,61	-3.264,61		
6134000	Aufwandsentschädigungen Freiwilliger Polizeidienst	10.518,00	10.000,00	10.805,00	-805,00		
6161000	Instandhalt. Gebäude u Außenanl. (Bauunterhaltung)	0,00	1.000,00	609,66	390,34		
6163000	Instandhaltung von Einrichtungen und Ausstattungen	19.420,62	40.000,00	22.292,11	17.707,89		
6164000	Instandhaltung von Fahrzeugen	4.717,69	2.000,00	1.908,72	91,28		
6165000	Instandh. v. Sachanl. Gemeingebr., Infrastr.verm.	399,84	1.000,00	5.413,05	-4.413,05		
6166000	Wartungskosten	5.553,38	3.000,00	2.992,50	7,50		
6173000	Fremdreinigung	6.276,88	7.000,00	6.536,59	463,41		
6175000	Tierheim	31.266,90	31.000,00	31.751,10	-751,10		
6179000	Sonstige Aufwendungen für bezogene Leistungen	0,00	35.000,00	51.758,11	-16.758,11		
6701100	Mieten und Aufwendungen für Räumungsbetroffene	158.157,82	175.000,00	258.386,48	-83.386,48		
6774000	Aufwand für Schiedsämter und Ortsgerichte	1.557,47	3.000,00	2.692,01	307,99		
6831000	Aufwand für Sprechfunkanlage	0,00	2.000,00	2.747,12	-747,12		
6832000	Telefon, Datenübertragungskosten	18.077,04	18.000,00	18.077,04	-77,04		
6901000	Kfz-Versicherungsbeiträge	1.181,88	1.200,00	1.039,63	160,37		
6993100	Ordnungsbehördliche Maßnahmen	147.652,11	23.000,00	79.306,11	-56.306,11		
6993300	Abschleppk., Gutachter, Verschrottung, Standgelder	4.790,17	6.000,00	5.815,62	184,38		
14	Abschreibungen	80.947,80	81.100,00	83.187,94	-2.087,94		
6641000	Abschr. auf andere Anlagen	75.904,80	76.000,00	75.591,74	408,26		
6642000	Abschr. auf Betriebsausstattung	0,00	0,00	2.553,20	-2.553,20		
6643000	Abschr. auf Fuhrpark	5.043,00	5.100,00	5.043,00	57,00		
15	Aufw.f. Zuweisungen und Zuschüsse s.bes.Finanzausg	19.082,97	22.800,00	19.426,25	3.373,75		
7122000	Zuweisungen für laufende Zwecke an Gemeinden (GV)	18.282,97	22.000,00	18.626,25	3.373,75		

Jahresabschluss 2017

Teilergebnisrechnung Kostenträger 1221000 Ordnungsaufgaben

Kreisstadt Limburg a. d. Lahn

Nr.	Bezeichnung	Ergebnis 2016	Fortgeschr.Ans. 2017	Ergebnis 2017	Vergleich Ansatz/Ergebnis		
7128200	Zuschuss an Kriminalitätsprävention e.V.	800,00	800,00	800,00	0,00		
18	Sonstige ordentliche Aufwendungen	195,00	200,00	691,00	-491,00		
7030000	Kfz-Steuer	195,00	200,00	691,00	-491,00		
19	Summe der ordentlichen Aufwendungen	549.918,87	496.300,00	645.588,30	-149.288,30		
20	Verwaltungsergebnis	-468.393,16	-543.900,00	-269.061,18	-274.838,82		
23	Finanzergebnis	0,00	0,00	0,00	0,00		
24	Ordentliches Ergebnis (Verwaltungsergebnis und Finanzergebnis)	-468.393,16	-543.900,00	-269.061,18	-274.838,82		
27	Außerordentliches Ergebnis	0,00	0,00	0,00	0,00		
28	Jahresergebnis vor int. Leistungsbez. (Ord. Ergb. u. außerord. Erg.)	-468.393,16	-543.900,00	-269.061,18	-274.838,82		
29	Erlöse aus internen Leistungsbeziehungen	0,00	0,00	0,00	0,00		
30	Kosten aus internen Leistungsbeziehungen	3.582.155,85	3.669.300,00	3.821.271,53	-151.971,53		
9101000	Kosten Raumkosten für Dienstgebäude	67.062,00	67.000,00	66.146,00	854,00		
9102000	Kosten Städtischer Betriebshof	104.804,54	50.000,00	46.916,80	3.083,20		
9103000	Kosten Kalkulatorische Verzinsung	31.432,23	26.000,00	26.524,63	-524,63		
9104000	Kosten Vorkostenstelle Innere Verwaltungsan-	2.629.892,70	2.678.500,00	2.846.412,09	-167.912,09		
9105000	Kosten Vorkostenstelle Finanzverwaltung	256.924,67	298.700,00	318.296,52	-19.596,52		
9106000	Kosten Vorkostenstelle Datenverarbeitung	191.496,54	218.700,00	189.160,50	29.539,50		
9107000	Kosten Vorkostenstelle Gemeindeorgane	300.543,17	330.400,00	327.814,99	2.585,01		
31	Ergebnis der internen Leistungsbeziehungen	3.582.155,85	3.669.300,00	3.821.271,53	-151.971,53		
32	Jahresergebnis nach internen Leistungsbeziehungen	3.113.762,69	3.125.400,00	3.552.210,35	-426.810,35		

Jahresabschluss 2017

Teilfinanzrechnung Kostenträger 1221000 Ordnungsaufgaben

Kreisstadt Limburg a. d. Lahn

Nr.	Bezeichnung	Ergebnis 2016	Fortgeschr.Ans. 2017	Ergebnis 2017	Vergleich Ansatz/Ergebnis		
02	Öffentlich-rechtliche Leistungsentgelte	747.762,02	860.000,00	713.189,56	146.810,44		
03	Kostenersatzleistungen und -erstattungen	180.654,28	162.000,00	270.065,75	-108.065,75		
06	Zuweisungen und Zuschüsse für lfd. Zwecke und allgemeinen Umlagen	10.512,07	8.000,00	7.669,42	330,58		
08	Sonst. ordl. Einz. u. außerord. Einz., die sich nicht aus Inv.-tätigkeit ergeben	600,00	1.000,00	522,21	477,79		
09	Summe der Einzahlungen aus lfd. Verwaltungstätigkeit (Nr. 1 bis 8)	939.528,37	1.031.000,00	991.446,94	39.553,06		
12	Auszahlungen für Sach- und Dienstleistungen	-438.304,23	-392.200,00	-548.379,67	156.179,67		
14	Auszahlungen f. Zuweisungen u. Zuschüsse f. lfd. Zwecke u. bes. Finanzausz.	-19.082,97	-22.800,00	-19.426,25	-3.373,75		
17	Sonst. ordentl. Ausz. u. außerordentl. Ausz., nicht aus Inv.-tätigkeit	-195,00	-200,00	-691,00	491,00		
18	Summe Auszahlungen aus laufender Verwaltungstätigkeit (Nr. 10 bis 17)	-457.582,20	-415.200,00	-568.496,92	153.296,92		
19	Zahlungsmittelüberschuss oder -bedarf aus lfd. Vw.tätigkeit (Saldo Nrn. 9 u. 18)	481.946,17	615.800,00	422.950,02	192.849,98		
26	Ausz. für Investitionen in das sonstige Sachanlage- u. immat. Anl.vermögen	-111.091,54	-79.664,83	-24.873,94	-54.790,89		
28	Summe der Auszahlungen aus Investitionstätigkeit (Nr. 24 bis 27)	-111.091,54	-79.664,83	-24.873,94	-54.790,89		
29	Zahlungsmittelüberschuss oder -bedarf aus Inv.-tätigkeit (Saldo a. Nrn. 23 u. 28)	-111.091,54	-79.664,83	-24.873,94	-54.790,89		
30	Zahlungsmittelüberschuss oder Zahlungsmittelbedarf (Summe aus Nrn. 19 u.29)	370.854,63	536.135,17	398.076,08	138.059,09		
33	Zahlungsmittelüberschuss o. -bedarf a. Finanzierungst. (Saldo aus Nrn. 31 u. 32)	0,00	0,00	0,00	0,00		
34	Änderung Zahlungsmittelbestand zum Ende d. Hj (Summe aus Nrn. 30 u. 33)	370.854,63	536.135,17	398.076,08	138.059,09		

Jahresabschluss 2017

Investitionen Kostenträger 1221000 Ordnungsaufgaben

Kreisstadt Limburg a. d. Lahn

Nr. Bezeichnung	Jahres- ergebnis 2016	Fortg. Ansatz 2017	Jahres- ergebnis 2017	Vergl. Fortg. Ansatz / Ergebnis			
12210001 Ersatzbeschaffung eines Diensthundes	0,00	-2.500,00	-2.500,00	0,00			
12210004 Stationäre Geschwindigkeitsmessanlagen	-81.992,58	-77.164,83	0,00	-77.164,83			
12210006 Ersatzbeschaffung einer Funkanlage	-29.098,96	0,00	0,00	0,00			
12210007 Betriebsausstattung	0,00	0,00	-22.373,94	22.373,94			

Jahresabschluss 2017

Teilergebnisrechnung Kostenträger 1222000 Meldewesen

Kreisstadt Limburg a. d. Lahn

Nr.	Bezeichnung	Ergebnis 2016	Fortgeschr.Ans. 2017	Ergebnis 2017	Vergleich Ansatz/Ergebnis		
	Ordentliche Erträge						
02	Öffentlich-rechtliche Leistungsentgelte	-211.378,10	-210.200,00	-239.022,30	28.822,30		
5101000	Öffentlich rechtliche Verwaltungsgebühren	-211.228,10	-210.000,00	-238.361,30	28.361,30		
5150000	Erträge aus Bußgeldern und Verwarnungen	-150,00	-200,00	-661,00	461,00		
09	Sonstige ordentliche Erträge	-15.956,10	-15.000,00	-16.238,70	1.238,70		
5309400	Entgelt vom AWB (Abfallbeseitigung)	-15.956,10	-15.000,00	-16.238,70	1.238,70		
10	Summe der ordentlichen Erträge	-227.334,20	-225.200,00	-255.261,00	30.061,00		
	Ordentliche Aufwendungen						
13	Aufwendungen für Sach- und Dienstleistungen	137.974,76	150.000,00	153.661,33	-3.661,33		
6176000	Aufwand für Reisepässe, Personalausweise, Führungsz.	137.974,76	150.000,00	153.661,33	-3.661,33		
19	Summe der ordentlichen Aufwendungen	137.974,76	150.000,00	153.661,33	-3.661,33		
20	Verwaltungsergebnis	-89.359,44	-75.200,00	-101.599,67	26.399,67		
23	Finanzergebnis	0,00	0,00	0,00	0,00		
24	Ordentliches Ergebnis (Verwaltungsergebnis und Finanzergebnis)	-89.359,44	-75.200,00	-101.599,67	26.399,67		
27	Außerordentliches Ergebnis	0,00	0,00	0,00	0,00		
28	Jahresergebnis vor int. Leistungsbez. (Ord. Ergb. u. außerord. Erg.)	-89.359,44	-75.200,00	-101.599,67	26.399,67		
29	Erlöse aus internen Leistungsbeziehungen	0,00	0,00	0,00	0,00		
30	Kosten aus internen Leistungsbeziehungen	592.318,61	621.200,00	600.697,63	20.502,37		
9101000	Kosten Raumkosten für Dienstgebäude	16.432,00	16.500,00	16.432,00	68,00		
9104000	Kosten Vorkostenstelle Innere Verwaltungsan-	425.836,72	434.700,00	426.109,59	8.590,41		
9105000	Kosten Vorkostenstelle Finanzverwaltung	44.481,38	51.500,00	51.867,63	-367,63		
9106000	Kosten Vorkostenstelle Datenverarbeitung	53.567,31	61.200,00	52.914,65	8.285,35		
9107000	Kosten Vorkostenstelle Gemeindeorgane	52.001,20	57.300,00	53.373,76	3.926,24		
31	Ergebnis der internen Leistungsbeziehungen	592.318,61	621.200,00	600.697,63	20.502,37		
32	Jahresergebnis nach internen Leistungsbeziehungen	502.959,17	546.000,00	499.097,96	46.902,04		

Jahresabschluss 2017

Teilfinanzrechnung Kostenträger 1222000 Meldewesen

Kreisstadt Limburg a. d. Lahn

Nr.	Bezeichnung	Ergebnis 2016	Fortgeschr.Ans. 2017	Ergebnis 2017	Vergleich Ansatz/Ergebnis		
02	Öffentlich-rechtliche Leistungsentgelte	222.733,60	210.200,00	242.857,10	-32.657,10		
08	Sonst. ordl. Einz. u. außerord. Einz., die sich nicht aus Inv.-tätigkeit ergeben	15.956,10	15.000,00	16.238,70	-1.238,70		
09	Summe der Einzahlungen aus lfd. Verwaltungstätigkeit (Nr. 1 bis 8)	238.689,70	225.200,00	259.095,80	-33.895,80		
12	Auszahlungen für Sach- und Dienstleistungen	-138.853,72	-150.000,00	-147.044,04	-2.955,96		
18	Summe Auszahlungen aus laufender Verwaltungstätigkeit (Nr. 10 bis 17)	-138.853,72	-150.000,00	-147.044,04	-2.955,96		
19	Zahlungsmittelüberschuss oder -bedarf aus lfd. Vw.tätigkeit (Saldo Nrn. 9 u. 18)	99.835,98	75.200,00	112.051,76	-36.851,76		
29	Zahlungsmittelüberschuss oder -bedarf aus Inv.-tätigkeit (Saldo a. Nrn. 23 u. 28)	0,00	0,00	0,00	0,00		
30	Zahlungsmittelüberschuss oder Zahlungsmittelbedarf (Summe aus Nrn. 19 u.29)	99.835,98	75.200,00	112.051,76	-36.851,76		
33	Zahlungsmittelüberschuss o. -bedarf a. Finanzierungst. (Saldo aus Nrn. 31 u. 32)	0,00	0,00	0,00	0,00		
34	Änderung Zahlungsmittelbestand zum Ende d. Hj (Summe aus Nrn. 30 u. 33)	99.835,98	75.200,00	112.051,76	-36.851,76		

Jahresabschluss 2017

Teilergebnisrechnung Kostenträger 1223000 Personenstandwesen

Kreisstadt Limburg a. d. Lahn

Nr.	Bezeichnung	Ergebnis 2016	Fortgeschr.Ans. 2017	Ergebnis 2017	Vergleich Ansatz/Ergebnis		
	Ordentliche Erträge						
02	Öffentlich-rechtliche Leistungsentgelte	-79.533,26	-75.000,00	-86.454,50	11.454,50		
5101000	Öffentlich rechtliche Verwaltungsgebühren	-79.533,26	-75.000,00	-86.454,50	11.454,50		
09	Sonstige ordentliche Erträge	-3.156,00	-3.000,00	-2.739,00	-261,00		
5309900	Sonstige Nebenerlöse	-3.156,00	-3.000,00	-2.739,00	-261,00		
10	Summe der ordentlichen Erträge	-82.689,26	-78.000,00	-89.193,50	11.193,50		
	Ordentliche Aufwendungen						
13	Aufwendungen für Sach- und Dienstleistungen	2.181,56	2.500,00	3.771,16	-1.271,16		
6089000	Sonstiger Materialaufwand	2.181,56	2.500,00	3.771,16	-1.271,16		
19	Summe der ordentlichen Aufwendungen	2.181,56	2.500,00	3.771,16	-1.271,16		
20	Verwaltungsergebnis	-80.507,70	-75.500,00	-85.422,34	9.922,34		
23	Finanzergebnis	0,00	0,00	0,00	0,00		
24	Ordentliches Ergebnis (Verwaltungsergebnis und Finanzergebnis)	-80.507,70	-75.500,00	-85.422,34	9.922,34		
27	Außerordentliches Ergebnis	0,00	0,00	0,00	0,00		
28	Jahresergebnis vor int. Leistungsbez. (Ord. Ergb. u. außerord. Erg.)	-80.507,70	-75.500,00	-85.422,34	9.922,34		
29	Erlöse aus internen Leistungsbeziehungen	0,00	0,00	0,00	0,00		
30	Kosten aus internen Leistungsbeziehungen	413.529,05	443.500,00	449.207,98	-5.707,98		
9101000	Kosten Raumkosten für Dienstgebäude	21.240,00	21.300,00	21.240,00	60,00		
9104000	Kosten Vorkostenstelle Innere Verwaltungsan-	290.130,51	306.400,00	320.434,42	-14.034,42		
9105000	Kosten Vorkostenstelle Finanzverwaltung	29.467,51	34.100,00	34.403,34	-303,34		
9106000	Kosten Vorkostenstelle Datenverarbeitung	38.299,33	43.800,00	37.832,70	5.967,30		
9107000	Kosten Vorkostenstelle Gemeindeorgane	34.391,70	37.900,00	35.297,52	2.602,48		
31	Ergebnis der internen Leistungsbeziehungen	413.529,05	443.500,00	449.207,98	-5.707,98		
32	Jahresergebnis nach internen Leistungsbeziehungen	333.021,35	368.000,00	363.785,64	4.214,36		

Jahresabschluss 2017

Teilfinanzrechnung Kostenträger 1223000 Personenstandwesen

Kreisstadt Limburg a. d. Lahn

Nr.	Bezeichnung	Ergebnis 2016	Fortgeschr.Ans. 2017	Ergebnis 2017	Vergleich Ansatz/Ergebnis		
02	Öffentlich-rechtliche Leistungsentgelte	78.260,76	75.000,00	87.883,50	-12.883,50		
08	Sonst. ordl. Einz. u. außerord. Einz., die sich nicht aus Inv.-tätigkeit ergeben	3.275,00	3.000,00	2.754,00	246,00		
09	Summe der Einzahlungen aus lfd. Verwaltungstätigkeit (Nr. 1 bis 8)	81.535,76	78.000,00	90.637,50	-12.637,50		
12	Auszahlungen für Sach- und Dienstleistungen	-2.181,56	-2.500,00	-3.771,16	1.271,16		
18	Summe Auszahlungen aus laufender Verwaltungstätigkeit (Nr. 10 bis 17)	-2.181,56	-2.500,00	-3.771,16	1.271,16		
19	Zahlungsmittelüberschuss oder -bedarf aus lfd. Vw.tätigkeit (Saldo Nrn. 9 u. 18)	79.354,20	75.500,00	86.866,34	-11.366,34		
29	Zahlungsmittelüberschuss oder -bedarf aus Inv.-tätigkeit (Saldo a. Nrn. 23 u. 28)	0,00	0,00	0,00	0,00		
30	Zahlungsmittelüberschuss oder Zahlungsmittelbedarf (Summe aus Nrn. 19 u.29)	79.354,20	75.500,00	86.866,34	-11.366,34		
33	Zahlungsmittelüberschuss o. -bedarf a. Finanzierungst. (Saldo aus Nrn. 31 u. 32)	0,00	0,00	0,00	0,00		
34	Änderung Zahlungsmittelbestand zum Ende d. Hj (Summe aus Nrn. 30 u. 33)	79.354,20	75.500,00	86.866,34	-11.366,34		

Jahresabschluss 2017

Teilergebnisrechnung Kostenträger 1224000 Gefahrgutüberwachung

Kreisstadt Limburg a. d. Lahn

Nr.	Bezeichnung	Ergebnis 2016	Fortgeschr.Ans. 2017	Ergebnis 2017	Vergleich Ansatz/Ergebnis		
	Ordentliche Erträge						
02	Öffentlich-rechtliche Leistungsentgelte	0,00	0,00	-175,00	175,00		
5101000	Öffentlich rechtliche Verwaltungsgebühren	0,00	0,00	-175,00	175,00		
03	Kostensatzleistungen und -erstattungen	-91.224,78	-98.900,00	-92.640,23	-6.259,77		
5482000	Kostenerstattungen von Gemeinden/GV	-91.224,78	-98.900,00	-92.640,23	-6.259,77		
10	Summe der ordentlichen Erträge	-91.224,78	-98.900,00	-92.815,23	-6.084,77		
	Ordentliche Aufwendungen						
13	Aufwendungen für Sach- und Dienstleistungen	0,00	0,00	3,99	-3,99		
6179000	Sonstige Aufwendungen für bezogene Leistungen	0,00	0,00	3,99	-3,99		
19	Summe der ordentlichen Aufwendungen	0,00	0,00	3,99	-3,99		
20	Verwaltungsergebnis	-91.224,78	-98.900,00	-92.811,24	-6.088,76		
23	Finanzergebnis	0,00	0,00	0,00	0,00		
24	Ordentliches Ergebnis (Verwaltungsergebnis und Finanzergebnis)	-91.224,78	-98.900,00	-92.811,24	-6.088,76		
27	Außerordentliches Ergebnis	0,00	0,00	0,00	0,00		
28	Jahresergebnis vor int. Leistungsbez. (Ord. Ergb. u. außerord. Erg.)	-91.224,78	-98.900,00	-92.811,24	-6.088,76		
29	Erlöse aus internen Leistungsbeziehungen	0,00	0,00	0,00	0,00		
30	Kosten aus internen Leistungsbeziehungen	92.640,23	98.900,00	83.186,99	15.713,01		
9101000	Kosten Raumkosten für Dienstgebäude	1.502,00	1.500,00	1.502,00	-2,00		
9104000	Kosten Vorkostenstelle Innere Verwaltungsan-	68.633,02	71.900,00	57.950,91	13.949,09		
9105000	Kosten Vorkostenstelle Finanzverwaltung	6.834,67	7.900,00	8.009,94	-109,94		
9106000	Kosten Vorkostenstelle Datenverarbeitung	7.633,99	8.700,00	7.540,98	1.159,02		
9107000	Kosten Vorkostenstelle Gemeindeorgane	8.036,55	8.900,00	8.183,16	716,84		
31	Ergebnis der internen Leistungsbeziehungen	92.640,23	98.900,00	83.186,99	15.713,01		
32	Jahresergebnis nach internen Leistungsbeziehungen	1.415,45	0,00	-9.624,25	9.624,25		

Jahresabschluss 2017

Teilfinanzrechnung Kostenträger 1224000 Gefahrgutüberwachung

Kreisstadt Limburg a. d. Lahn

Nr.	Bezeichnung	Ergebnis 2016	Fortgeschr.Ans. 2017	Ergebnis 2017	Vergleich Ansatz/Ergebnis		
02	Öffentlich-rechtliche Leistungsentgelte	0,00	0,00	150,00	-150,00		
03	Kostenersatzleistungen und -erstattungen	91.224,78	98.900,00	92.410,33	6.489,67		
09	Summe der Einzahlungen aus lfd. Verwaltungstätigkeit (Nr. 1 bis 8)	91.224,78	98.900,00	92.560,33	6.339,67		
12	Auszahlungen für Sach- und Dienstleistungen	0,00	0,00	-3,99	3,99		
18	Summe Auszahlungen aus laufender Verwaltungstätigkeit (Nr. 10 bis 17)	0,00	0,00	-3,99	3,99		
19	Zahlungsmittelüberschuss oder -bedarf aus lfd. Vw.tätigkeit (Saldo Nrn. 9 u. 18)	91.224,78	98.900,00	92.556,34	6.343,66		
29	Zahlungsmittelüberschuss oder -bedarf aus Inv.-tätigkeit (Saldo a. Nrn. 23 u. 28)	0,00	0,00	0,00	0,00		
30	Zahlungsmittelüberschuss oder Zahlungsmittelbedarf (Summe aus Nrn. 19 u.29)	91.224,78	98.900,00	92.556,34	6.343,66		
33	Zahlungsmittelüberschuss o. -bedarf a. Finanzierungst. (Saldo aus Nrn. 31 u. 32)	0,00	0,00	0,00	0,00		
34	Änderung Zahlungsmittelbestand zum Ende d. Hj (Summe aus Nrn. 30 u. 33)	91.224,78	98.900,00	92.556,34	6.343,66		

Jahresabschluss 2017

Teilergebnisrechnung Kostenträger 1260000 Brandschutz

Kreisstadt Limburg a. d. Lahn

Nr.	Bezeichnung	Ergebnis 2016	Fortgeschr.Ans. 2017	Ergebnis 2017	Vergleich Ansatz/Ergebnis		
	Ordentliche Erträge						
02	Öffentlich-rechtliche Leistungsentgelte	-142.970,45	-140.000,00	-158.239,22	18.239,22		
5101000	Öffentlich rechtliche Verwaltungsgebühren	-142.970,45	-140.000,00	-158.239,22	18.239,22		
03	Kostenersatzleistungen und -erstattungen	-31.378,17	-35.000,00	-34.332,28	-667,72		
5482000	Kostenerstattungen von Gemeinden/GV	-31.378,17	-35.000,00	-34.332,28	-667,72		
07	Ertr.a.Zuweisgn.u.Zusch.f.frd.Zwecke u.allg.Uml.	-13.000,00	-14.000,00	-12.200,00	-1.800,00		
5422000	Zuweisungen f ffd Zwecke von Gemeinden,GemVerbände	-13.000,00	-14.000,00	-12.200,00	-1.800,00		
08	Ertr.a.Aufl.v.Sonderp.a.Inv.zuw.-zusch.u.-Beitr.	-55.670,00	-40.000,00	-40.280,00	280,00		
5460100	Erträge Auflös SOPO Invest vom öffentl Bereich	-55.670,00	-40.000,00	-40.280,00	280,00		
09	Sonstige ordentliche Erträge	-2.134,88	-1.000,00	-437,16	-562,84		
5302000	Nebenerlöse aus Abgabe von Energien und Abfällen	-208,20	-1.000,00	-102,03	-897,97		
5309900	Sonstige Nebenerlöse	-278,75	0,00	-134,98	134,98		
5330000	Erträge aus Schadensersatzleistungen	-1.647,93	0,00	-200,15	200,15		
10	Summe der ordentlichen Erträge	-245.153,50	-230.000,00	-245.488,66	15.488,66		
	Ordentliche Aufwendungen						
11	Personalaufwendungen	33.213,93	33.000,00	34.524,91	-1.524,91		
6420000	Beiträge zur Berufsgenossenschaft u. Unfallvers.	33.213,93	33.000,00	34.524,91	-1.524,91		
13	Aufwendungen für Sach- und Dienstleistungen	574.392,22	722.400,00	576.984,19	145.415,81		
6011000	Verbrauchsmaterial	6.033,30	3.000,00	249,90	2.750,10		
6012000	Ausrüstungsgegenstände	72.330,37	83.000,00	102.689,50	-19.689,50		
6051100	Stromkosten	25.095,50	21.000,00	26.651,81	-5.651,81		
6052000	Gas	47.321,59	43.000,00	46.327,46	-3.327,46		
6053000	Fernwärme	2.868,90	5.000,00	2.079,45	2.920,55		
6055000	Treibstoffe	10.612,92	15.000,00	12.723,65	2.276,35		
6056000	Wasser	3.484,73	10.000,00	3.728,59	6.271,41		
6057000	Abwasser	9.134,40	16.000,00	9.383,26	6.616,74		
6131000	Aufwandsentschädigung für ehrenamtlich Tätige	83.707,24	80.000,00	93.042,96	-13.042,96		
6139000	Sonstige weitere Fremdleistungen	2.194,52	3.000,00	3.309,83	-309,83		
6161000	Instandhalt. Gebäude u Außenanl. (Bauunterhaltung)	98.287,50	250.000,00	93.880,96	156.119,04		
6163000	Instandhaltung von Einrichtungen und Ausstattungen	35.830,86	37.000,00	25.419,99	11.580,01		
6164000	Instandhaltung von Fahrzeugen	113.086,07	87.500,00	75.026,22	12.473,78		
6171000	Aufwendungen für Fremdensorgung	3.869,18	5.000,00	5.185,70	-185,70		
6173000	Fremdreinigung	4.872,07	4.000,00	6.239,79	-2.239,79		
6179000	Sonstige Aufwendungen für bezogene Leistungen	8.411,92	6.000,00	6.994,95	-994,95		
6810000	Aufwendungen für Zeitungen und Fachliteratur	268,00	1.000,00	1.004,20	-4,20		
6832000	Telefon, Datenübertragungskosten	9.304,66	10.000,00	9.958,46	41,54		
6880000	Aufwendungen für Fort- und Weiterbildung	10.877,82	15.000,00	26.415,52	-11.415,52		
6900100	Beiträge für gebäudebezogene Versicherungen	7.377,25	7.500,00	7.549,48	-49,48		
6901000	Kfz-Versicherungsbeiträge	14.153,87	15.000,00	12.741,81	2.258,19		
6912000	Beiträge an Verbände und Vereine	4.407,78	4.400,00	4.453,15	-53,15		
6993000	Sonstige betriebliche Aufwendungen	861,77	1.000,00	1.927,55	-927,55		
14	Abschreibungen	221.363,91	217.400,00	208.309,26	9.090,74		
6620000	Abschr. Gebäude u. -einr., SachAnlag., InfrStrktV	45.002,00	45.000,00	45.001,00	-1,00		

Jahresabschluss 2017

Teilergebnisrechnung Kostenträger 1260000 Brandschutz

Kreisstadt Limburg a. d. Lahn

Nr.	Bezeichnung	Ergebnis 2016	Fortgeschr.Ans. 2017	Ergebnis 2017	Vergleich Ansatz/Ergebnis		
6630000	Abschr. auf techn. Anlagen u. Maschinen	26.189,91	20.000,00	29.035,68	-9.035,68		
6641000	Abschr. auf andere Anlagen	25.744,00	26.000,00	15.565,00	10.435,00		
6642000	Abschr. auf Betriebsausstattung	828,00	900,00	1.012,59	-112,59		
6643000	Abschr. auf Fuhrpark	122.143,00	124.000,00	115.572,00	8.428,00		
6645000	Abschreibungen auf Geschäftsausstattung	1.457,00	1.500,00	2.122,99	-622,99		
15	Aufw.f. Zuweisungen und Zuschüsse s.bes.Finanzausg	2.400,00	2.400,00	2.400,00	0,00		
7128000	Zuschüsse für laufende Zwecke an übrige Bereiche	2.400,00	2.400,00	2.400,00	0,00		
19	Summe der ordentlichen Aufwendungen	831.370,06	975.200,00	822.218,36	152.981,64		
20	Verwaltungsergebnis	586.216,56	745.200,00	576.729,70	168.470,30		
23	Finanzergebnis	0,00	0,00	0,00	0,00		
24	Ordentliches Ergebnis (Verwaltungsergebnis und Finanzergebnis)	586.216,56	745.200,00	576.729,70	168.470,30		
25	Außerordentliche Erträge	-3.300,00	0,00	0,00	0,00		
5912000	Ertr. aus der Veräuß.v. Vermögensgegenständen	-3.300,00	0,00	0,00	0,00		
27	Außerordentliches Ergebnis	-3.300,00	0,00	0,00	0,00		
28	Jahresergebnis vor int. Leistungsbez. (Ord. Ergb. u. außerord. Erg.)	582.916,56	745.200,00	576.729,70	168.470,30		
29	Erlöse aus internen Leistungsbeziehungen	0,00	0,00	0,00	0,00		
30	Kosten aus internen Leistungsbeziehungen	533.688,36	639.500,00	594.247,91	45.252,09		
9101000	Kosten Raumkosten für Dienstgebäude	1.670,00	1.700,00	4.477,00	-2.777,00		
9102000	Kosten Städtischer Betriebshof	30.906,69	40.000,00	32.183,36	7.816,64		
9103000	Kosten Kalkulatorische Verzinsung	121.181,28	135.000,00	112.819,76	22.180,24		
9104000	Kosten Vorkostenstelle Innere Verwaltungsan-	260.493,52	326.900,00	317.025,54	9.874,46		
9105000	Kosten Vorkostenstelle Finanzverwaltung	34.285,39	39.700,00	39.918,38	-218,38		
9106000	Kosten Vorkostenstelle Datenverarbeitung	38.299,33	43.800,00	37.832,70	5.967,30		
9107000	Kosten Vorkostenstelle Gemeindeorgane	39.946,38	44.000,00	41.037,94	2.962,06		
9108000	Kosten Verwaltertätigkeit	6.905,77	8.400,00	8.953,23	-553,23		
31	Ergebnis der internen Leistungsbeziehungen	533.688,36	639.500,00	594.247,91	45.252,09		
32	Jahresergebnis nach internen Leistungsbeziehungen	1.116.604,92	1.384.700,00	1.170.977,61	213.722,39		

Jahresabschluss 2017

Teilfinanzrechnung Kostenträger 1260000 Brandschutz

Kreisstadt Limburg a. d. Lahn

Nr.	Bezeichnung	Ergebnis 2016	Fortgeschr.Ans. 2017	Ergebnis 2017	Vergleich Ansatz/Ergebnis		
02	Öffentlich-rechtliche Leistungsentgelte	156.511,96	140.000,00	159.812,75	-19.812,75		
03	Kostenersatzleistungen und -erstattungen	30.912,27	35.000,00	24.587,20	10.412,80		
06	Zuweisungen und Zuschüsse für lfd. Zwecke und allgemeinen Umlagen	15.500,00	14.000,00	12.200,00	1.800,00		
08	Sonst. ordl. Einz. u. außerord. Einz., die sich nicht aus Inv.-tätigkeit ergeben	2.269,34	1.000,00	456,05	543,95		
09	Summe der Einzahlungen aus lfd. Verwaltungstätigkeit (Nr. 1 bis 8)	205.193,57	190.000,00	197.056,00	-7.056,00		
10	Personalauszahlungen	-33.736,55	-33.000,00	-29.123,60	-3.876,40		
12	Auszahlungen für Sach- und Dienstleistungen	-561.951,96	-722.400,00	-547.402,39	-174.997,61		
14	Auszahlungen f. Zuweisungen u. Zuschüsse f. lfd. Zwecke u. bes. Finanzausz.	-2.700,00	-2.400,00	0,00	-2.400,00		
18	Summe Auszahlungen aus laufender Verwaltungstätigkeit (Nr. 10 bis 17)	-598.388,51	-757.800,00	-576.525,99	-181.274,01		
19	Zahlungsmittelüberschuss oder -bedarf aus lfd. Vw.tätigkeit (Saldo Nrn. 9 u. 18)	-393.194,94	-567.800,00	-379.469,99	-188.330,01		
20	Einzahlungen aus Investitionszuweisungen, -zuschüssen u. -beiträgen	0,00	64.483,80	19.179,80	45.304,00		
21	Einz. aus Abgängen von Verm.-gegenständen des Sachanlage- u.d. immat. Anl.verm.	3.300,00	0,00	0,00	0,00		
23	Summe Einzahlungen aus Investitionstätigkeit (Nr. 20 bis 22)	3.300,00	64.483,80	19.179,80	45.304,00		
25	Auszahlungen für Baumaßnahmen	-11.338,38	-66.765,02	-121.757,80	54.992,78		
26	Ausz. für Investitionen in das sonstige Sachanlage- u. immat. Anl.vermögen	-27.583,91	-264.404,59	-41.012,35	-223.392,24		
28	Summe der Auszahlungen aus Investitionstätigkeit (Nr. 24 bis 27)	-38.922,29	-331.169,61	-162.770,15	-168.399,46		
29	Zahlungsmittelüberschuss oder -bedarf aus Inv.-tätigkeit (Saldo a. Nrn. 23 u. 28)	-35.622,29	-266.685,81	-143.590,35	-123.095,46		
30	Zahlungsmittelüberschuss oder Zahlungsmittelbedarf (Summe aus Nrn. 19 u.29)	-428.817,23	-834.485,81	-523.060,34	-311.425,47		
33	Zahlungsmittelüberschuss o. -bedarf a. Finanzierungst. (Saldo aus Nrn. 31 u. 32)	0,00	0,00	0,00	0,00		
34	Änderung Zahlungsmittelbestand zum Ende d. Hj (Summe aus Nrn. 30 u. 33)	-428.817,23	-834.485,81	-523.060,34	-311.425,47		

Jahresabschluss 2017

Investitionen Kostenträger 1260000 Brandschutz

Kreisstadt Limburg a. d. Lahn

Nr. Bezeichnung	Jahres- ergebnis 2016	Fortg. Ansatz 2017	Jahres- ergebnis 2017	Vergl. Fortg. Ansatz / Ergebnis			
12600001 Funkausrüstung	0,00	-57.504,70	-1.133,18	-56.371,52			
12600002 Beschaffungsmaßnahmen	-27.583,91	-60.416,09	-31.581,60	-28.834,49			
12600009 Anbau Umkleideraum Hauptstützpunktfeuerwache	-11.338,38	-66.765,02	-131.188,55	64.423,53			
12600010 Einsatzleitfahrzeug 1 (ELW 1)	0,00	-82.000,00	0,00	-82.000,00			

Jahresabschluss 2017

Teilergebnisrechnung Kostenträger 1280000 Katastrophenschutz

Kreisstadt Limburg a. d. Lahn

Nr.	Bezeichnung	Ergebnis 2016	Fortgeschr.Ans. 2017	Ergebnis 2017	Vergleich Ansatz/Ergebnis		
	Ordentliche Erträge						
10	Summe der ordentlichen Erträge	0,00	0,00	0,00	0,00		
	Ordentliche Aufwendungen						
13	Aufwendungen für Sach- und Dienstleistungen	1.291,29	9.000,00	7.419,44	1.580,56		
6051100	Stromkosten	1.291,29	2.000,00	1.108,03	891,97		
6089000	Sonstiger Materialaufwand	0,00	7.000,00	6.311,41	688,59		
15	Aufw.f. Zuweisungen und Zuschüsse s.bes.Finanzausg	500,00	500,00	500,00	0,00		
7128000	Zuschüsse für laufende Zwecke an übrige Bereiche	500,00	500,00	500,00	0,00		
19	Summe der ordentlichen Aufwendungen	1.791,29	9.500,00	7.919,44	1.580,56		
20	Verwaltungsergebnis	1.791,29	9.500,00	7.919,44	1.580,56		
23	Finanzergebnis	0,00	0,00	0,00	0,00		
24	Ordentliches Ergebnis (Verwaltungsergebnis und Finanzergebnis)	1.791,29	9.500,00	7.919,44	1.580,56		
27	Außerordentliches Ergebnis	0,00	0,00	0,00	0,00		
28	Jahresergebnis vor int. Leistungsbez. (Ord. Ergb. u. außerord. Erg.)	1.791,29	9.500,00	7.919,44	1.580,56		
29	Erlöse aus internen Leistungsbeziehungen	0,00	0,00	0,00	0,00		
30	Kosten aus internen Leistungsbeziehungen	31.338,36	58.500,00	37.917,63	20.582,37		
9102000	Kosten Städtischer Betriebshof	22.838,36	50.000,00	29.417,63	20.582,37		
9104000	Kosten Vorkostenstelle Innere Verwaltungsan-	5.000,00	5.000,00	5.000,00	0,00		
9105000	Kosten Vorkostenstelle Finanzverwaltung	1.000,00	1.000,00	1.000,00	0,00		
9106000	Kosten Vorkostenstelle Datenverarbeitung	1.000,00	1.000,00	1.000,00	0,00		
9107000	Kosten Vorkostenstelle Gemeindeorgane	1.500,00	1.500,00	1.500,00	0,00		
31	Ergebnis der internen Leistungsbeziehungen	31.338,36	58.500,00	37.917,63	20.582,37		
32	Jahresergebnis nach internen Leistungsbeziehungen	33.129,65	68.000,00	45.837,07	22.162,93		

Jahresabschluss 2017

Teilfinanzrechnung Kostenträger 1280000 Katastrophenschutz

Kreisstadt Limburg a. d. Lahn

Nr.	Bezeichnung	Ergebnis 2016	Fortgeschr.Ans. 2017	Ergebnis 2017	Vergleich Ansatz/Ergebnis		
09	Summe der Einzahlungen aus lfd. Verwaltungstätigkeit (Nr. 1 bis 8)	0,00	0,00	0,00	0,00		
12	Auszahlungen für Sach- und Dienstleistungen	-93,10	-9.000,00	-7.362,70	-1.637,30		
14	Auszahlungen f. Zuweisungen u. Zuschüsse f. lfd. Zwecke u. bes. Finanzausz.	-500,00	-500,00	-500,00	0,00		
18	Summe Auszahlungen aus laufender Verwaltungstätigkeit (Nr. 10 bis 17)	-593,10	-9.500,00	-7.862,70	-1.637,30		
19	Zahlungsmittelüberschuss oder -bedarf aus lfd. Vw.tätigkeit (Saldo Nrn. 9 u. 18)	-593,10	-9.500,00	-7.862,70	-1.637,30		
29	Zahlungsmittelüberschuss oder -bedarf aus Inv.-tätigkeit (Saldo a. Nrn. 23 u. 28)	0,00	0,00	0,00	0,00		
30	Zahlungsmittelüberschuss oder Zahlungsmittelbedarf (Summe aus Nrn. 19 u.29)	-593,10	-9.500,00	-7.862,70	-1.637,30		
33	Zahlungsmittelüberschuss o. -bedarf a. Finanzierungst. (Saldo aus Nrn. 31 u. 32)	0,00	0,00	0,00	0,00		
34	Änderung Zahlungsmittelbestand zum Ende d. Hj (Summe aus Nrn. 30 u. 33)	-593,10	-9.500,00	-7.862,70	-1.637,30		

Jahresabschluss 2017

Teilergebnisrechnung Produktbereich Produktbereich 02 Sicherheit und Ordnung

Kreisstadt Limburg a. d. Lahn

Nr.	Bezeichnung	Ergebnis 2016	Fortgeschr.Ans. 2017	Ergebnis 2017	Vergleich Ansatz/Ergebnis		
01	Privatrechtliche Leistungsentgelte	0,00	0,00	0,00	0,00		
02	Öffentlich-rechtliche Leistungsentgelte	-1.183.004,13	-1.285.200,00	-1.198.890,96	-86.309,04		
03	Kostenersatzleistungen und -erstattungen	-374.534,08	-295.900,00	-309.671,35	13.771,35		
04	Bestandsveränderungen und andere akt. Eigenleistg.	0,00	0,00	0,00	0,00		
05	Steuern steuerähnli. Ertr.einschl.Ertr.aus ges.Uml.	0,00	0,00	0,00	0,00		
06	Erträge aus Transferleistungen	0,00	0,00	0,00	0,00		
07	Ertr.a.Zuweisgn.u.Zusch.f.lfd.Zwecke u.allg.Uml.	-22.123,12	-22.000,00	-19.511,49	-2.488,51		
08	Ertr.a.Aufl.v.Sonderp.a.Inv.zuw.-zusch.u.-beitr.	-64.787,00	-49.200,00	-49.397,00	197,00		
09	Sonstige ordentliche Erträge	-21.846,98	-20.000,00	-19.937,07	-62,93		
10	Summe der ordentlichen Erträge (Nr. 1 bis Nr. 9)	-1.666.295,31	-1.672.300,00	-1.597.407,87	-74.892,13		
11	Personalaufwendungen	33.213,93	33.000,00	34.524,91	-1.524,91		
12	Versorgungsaufwendungen	0,00	0,00	0,00	0,00		
13	Aufwendungen für Sach- und Dienstleistungen	1.218.479,32	1.289.600,00	1.296.122,59	-6.522,59		
14	Abschreibungen	302.311,71	298.500,00	291.497,20	7.002,80		
15	Aufw.f. Zuweisungen und Zuschüsse bes.Finanzaufw.	21.982,97	25.700,00	22.326,25	3.373,75		
16	Steueraufw.einschl.Aufw.a.ges.Uml.verpfl.	0,00	0,00	0,00	0,00		
17	Transferaufwendungen	0,00	0,00	0,00	0,00		
18	Sonstige ordentliche Aufwendungen	195,00	200,00	691,00	-491,00		
19	Summe der ordentlichen Aufwendungen (Nr. 11 bis 18)	1.576.182,93	1.647.000,00	1.645.161,95	1.838,05		
20	Verwaltungsergebnis (Nr. 10 ./ Nr. 19)	-90.112,38	-25.300,00	47.754,08	-73.054,08		
21	Finanzerträge	0,00	0,00	0,00	0,00		
22	Zinsen und andere Finanzaufwendungen	0,00	0,00	0,00	0,00		
23	Finanzergebnis (Nr. 21 ./ Nr. 22)	0,00	0,00	0,00	0,00		
24	Gesamtbetrag der ordentl. Erträge (Nr. 10 u. 21)	-1.666.295,31	-1.672.300,00	-1.597.407,87	-74.892,13		
25	Gesamtbetrag der ordentl. Aufwendungen (Nr. 19 u. 22)	1.576.182,93	1.647.000,00	1.645.161,95	1.838,05		
26	Ordentliches Ergebnis (Nr. 24 ./ Nr. 25)	-90.112,38	-25.300,00	47.754,08	-73.054,08		
27	Außerordentliche Erträge	-3.300,00	0,00	0,00	0,00		
28	Außerordentliche Aufwendungen	0,00	0,00	0,00	0,00		
29	Außerordentliches Ergebnis (Nr. 27 ./ Nr. 28)	-3.300,00	0,00	0,00	0,00		
30	Jahresergebnis vor intern.Leistungsbez.	-93.412,38	-25.300,00	47.754,08	-73.054,08		
31	Erlöse aus internen Leistungsbeziehungen	0,00	0,00	0,00	0,00		
32	Kosten aus internen Leistungsbeziehungen	5.285.654,78	5.563.400,00	5.616.697,67	-53.297,67		
33	Ergebnis der internen Leistungsbeziehungen	5.285.654,78	5.563.400,00	5.616.697,67	-53.297,67		
34	Jahresergebnis (Nr. 26 und Nr. 29))	-93.412,38	-25.300,00	47.754,08	-73.054,08		

Jahresabschluss 2017

Teilfinanzrechnung Produktbereich 02 Sicherheit und Ordnung

Kreisstadt Limburg a. d. Lahn

Nr.	Bezeichnung	Ergebnis 2016	Fortgeschr.Ans. 2017	Ergebnis 2017	Vergleich Ansatz/Ergebnis		
02	Öffentlich-rechtliche Leistungsentgelte	1.205.268,34	1.285.200,00	1.203.892,91	81.307,09		
03	Kostenersatzleistungen und -erstattungen	302.791,33	295.900,00	387.063,28	-91.163,28		
06	Zuweisungen und Zuschüsse für lfd. Zwecke und allgemeinen Umlagen	27.593,61	22.000,00	19.869,42	2.130,58		
08	Sonst. ordl. Einz. u. außerord. Einz., die sich nicht aus Inv.-tätigkeit ergeben	22.100,44	20.000,00	19.970,96	29,04		
09	Summe der Einzahlungen aus lfd. Verwaltungstätigkeit (Nr. 1 bis 8)	1.557.753,72	1.623.100,00	1.630.796,57	-7.696,57		
10	Personalauszahlungen	-33.736,55	-33.000,00	-29.123,60	-3.876,40		
12	Auszahlungen für Sach- und Dienstleistungen	-1.194.374,63	-1.289.600,00	-1.265.963,32	-23.636,68		
14	Auszahlungen f. Zuweisungen u. Zuschüsse f. lfd. Zwecke u. bes. Finanzausz.	-22.282,97	-25.700,00	-19.926,25	-5.773,75		
17	Sonst. ordentl. Ausz. u. außerordentl. Ausz., nicht aus Inv.-tätigkeit	-195,00	-200,00	-691,00	491,00		
18	Summe Auszahlungen aus laufender Verwaltungstätigkeit (Nr. 10 bis 17)	-1.250.589,15	-1.348.500,00	-1.315.704,17	-32.795,83		
19	Zahlungsmittelüberschuss oder -bedarf aus lfd. Vw.tätigkeit (Saldo Nrn. 9 u. 18)	307.164,57	274.600,00	315.092,40	-40.492,40		
20	Einzahlungen aus Investitionszuweisungen, -zuschüssen u. -beiträgen	0,00	64.483,80	19.179,80	45.304,00		
21	Einz. aus Abgängen von Verm.-gegenständen des Sachanlage- u.d. immat. Anl.verm.	3.300,00	0,00	0,00	0,00		
23	Summe Einzahlungen aus Investitionstätigkeit (Nr. 20 bis 22)	3.300,00	64.483,80	19.179,80	45.304,00		
25	Auszahlungen für Baumaßnahmen	-11.338,38	-66.765,02	-121.757,80	54.992,78		
26	Ausz. für Investitionen in das sonstige Sachanlage- u. immat. Anl.vermögen	-138.675,45	-344.069,42	-65.886,29	-278.183,13		
28	Summe der Auszahlungen aus Investitionstätigkeit (Nr. 24 bis 27)	-150.013,83	-410.834,44	-187.644,09	-223.190,35		
29	Zahlungsmittelüberschuss oder -bedarf aus Inv.-tätigkeit (Saldo a. Nrn. 23 u. 28)	-146.713,83	-346.350,64	-168.464,29	-177.886,35		
30	Zahlungsmittelüberschuss oder Zahlungsmittelbedarf (Summe aus Nrn. 19 u.29)	160.450,74	-71.750,64	146.628,11	-218.378,75		
33	Zahlungsmittelüberschuss o. -bedarf a. Finanzierungst. (Saldo aus Nrn. 31 u. 32)	0,00	0,00	0,00	0,00		
34	Änderung Zahlungsmittelbestand zum Ende d. Hj (Summe aus Nrn. 30 u. 33)	160.450,74	-71.750,64	146.628,11	-218.378,75		

Jahresabschluss 2017

Teilergebnisrechnung Produktbereich Produktbereich 03 Schulträgeraufgaben

Kreisstadt Limburg a. d. Lahn

Nr.	Bezeichnung	Ergebnis 2016	Fortgeschr.Ans. 2017	Ergebnis 2017	Vergleich Ansatz/Ergebnis		
01	Privatrechtliche Leistungsentgelte	0,00	0,00	0,00	0,00		
02	Öffentlich-rechtliche Leistungsentgelte	0,00	0,00	0,00	0,00		
03	Kostensatzleistungen und -erstattungen	0,00	0,00	0,00	0,00		
04	Bestandsveränderungen und andere akt. Eigenleistg.	0,00	0,00	0,00	0,00		
05	Steuern steuerähnli. Ertr.einschl.Ertr.aus ges.Uml.	0,00	0,00	0,00	0,00		
06	Erträge aus Transferleistungen	0,00	0,00	0,00	0,00		
07	Ertr.a.Zuweisgn.u.Zusch.f.lfd.Zwecke u.allg.Uml.	0,00	0,00	0,00	0,00		
08	Ertr.a.Aufl.v.Sonderp.a.Inv.zuw.-zusch.u.-beitr.	0,00	0,00	0,00	0,00		
09	Sonstige ordentliche Erträge	0,00	0,00	0,00	0,00		
10	Summe der ordentlichen Erträge (Nr. 1 bis Nr. 9)	0,00	0,00	0,00	0,00		
11	Personalaufwendungen	0,00	0,00	0,00	0,00		
12	Versorgungsaufwendungen	0,00	0,00	0,00	0,00		
13	Aufwendungen für Sach- und Dienstleistungen	0,00	0,00	0,00	0,00		
14	Abschreibungen	0,00	0,00	0,00	0,00		
15	Aufw.f. Zuweisungen und Zuschüsse s.bes.Finanzaufw.	0,00	0,00	0,00	0,00		
16	Steueraufw.einschl.Aufw.a.ges.Uml.verpfl.	0,00	0,00	0,00	0,00		
17	Transferaufwendungen	0,00	0,00	0,00	0,00		
18	Sonstige ordentliche Aufwendungen	0,00	0,00	0,00	0,00		
19	Summe der ordentlichen Aufwendungen (Nr. 11 bis 18)	0,00	0,00	0,00	0,00		
20	Verwaltungsergebnis (Nr. 10 ./ Nr. 19)	0,00	0,00	0,00	0,00		
21	Finanzerträge	0,00	0,00	0,00	0,00		
22	Zinsen und andere Finanzaufwendungen	0,00	0,00	0,00	0,00		
23	Finanzergebnis (Nr. 21 ./ Nr. 22)	0,00	0,00	0,00	0,00		
24	Gesamtbetrag der ordentl. Erträge (Nr. 10 u. 21)	0,00	0,00	0,00	0,00		
25	Gesamtbetrag der ordentl. Aufwendungen (Nr. 19 u. 22)	0,00	0,00	0,00	0,00		
26	Ordentliches Ergebnis (Nr. 24 ./ Nr. 25)	0,00	0,00	0,00	0,00		
27	Außerordentliche Erträge	0,00	0,00	0,00	0,00		
28	Außerordentliche Aufwendungen	0,00	0,00	0,00	0,00		
29	Außerordentliches Ergebnis (Nr. 27 ./ Nr. 28)	0,00	0,00	0,00	0,00		
30	Jahresergebnis vor intern.Leistungsbez.	0,00	0,00	0,00	0,00		
31	Erlöse aus internen Leistungsbeziehungen	0,00	0,00	0,00	0,00		
32	Kosten aus internen Leistungsbeziehungen	0,00	0,00	0,00	0,00		
33	Ergebnis der internen Leistungsbeziehungen	0,00	0,00	0,00	0,00		
34	Jahresergebnis (Nr. 26 und Nr. 29))	0,00	0,00	0,00	0,00		

Jahresabschluss 2017

Teilfinanzrechnung Produktbereich 03 Schulträgeraufgaben

Kreisstadt Limburg a. d. Lahn

Nr.	Bezeichnung	Ergebnis 2016	Fortgeschr.Ans. 2017	Ergebnis 2017	Vergleich Ansatz/Ergebnis		
09	Summe der Einzahlungen aus lfd. Verwaltungstätigkeit (Nr. 1 bis 8)	0,00	0,00	0,00	0,00		
18	Summe Auszahlungen aus laufender Verwaltungstätigkeit (Nr. 10 bis 17)	0,00	0,00	0,00	0,00		
19	Zahlungsmittelüberschuss oder -bedarf aus lfd. Vw.tätigkeit (Saldo Nrn. 9 u. 18)	0,00	0,00	0,00	0,00		
29	Zahlungsmittelüberschuss oder -bedarf aus Inv.-tätigkeit (Saldo a. Nrn. 23 u. 28)	0,00	0,00	0,00	0,00		
30	Zahlungsmittelüberschuss oder Zahlungsmittelbedarf (Summe aus Nrn. 19 u.29)	0,00	0,00	0,00	0,00		
33	Zahlungsmittelüberschuss o. -bedarf a. Finanzierungst. (Saldo aus Nrn. 31 u. 32)	0,00	0,00	0,00	0,00		
34	Änderung Zahlungsmittelbestand zum Ende d. Hj (Summe aus Nrn. 30 u. 33)	0,00	0,00	0,00	0,00		

Jahresabschluss 2017

Teilergebnisrechnung Kostenträger 2520000 Nichtwissenschaftliche Museen, Sammlungen

Kreisstadt Limburg a. d. Lahn

Nr.	Bezeichnung	Ergebnis 2016	Fortgeschr.Ans. 2017	Ergebnis 2017	Vergleich Ansatz/Ergebnis		
	Ordentliche Erträge						
01	Privatrechtliche Leistungsentgelte	-1.440,73	-15.000,00	-970,81	-14.029,19		
5090000	Sonstige Umsatzerlöse	-1.440,73	-15.000,00	-970,81	-14.029,19		
02	Öffentlich-rechtliche Leistungsentgelte	-877,50	-500,00	-668,00	168,00		
5101000	Öffentlich rechtliche Verwaltungsgebühren	-877,50	-500,00	-668,00	168,00		
07	Ertr.a.Zuweisgn.u.Zusch.f.lfd.Zwecke u.allg.Uml.	-24.150,00	-42.000,00	-31.273,00	-10.727,00		
5421000	Zuweisungen für laufende Zwecke vom Land	-18.000,00	-36.000,00	-27.523,00	-8.477,00		
5428000	Zusch. für lfd Zwecke von übrigen Bereichen	-6.150,00	-6.000,00	-3.750,00	-2.250,00		
09	Sonstige ordentliche Erträge	-297,50	0,00	0,00	0,00		
5330000	Erträge aus Schadensersatzleistungen	-297,50	0,00	0,00	0,00		
10	Summe der ordentlichen Erträge	-26.765,73	-57.500,00	-32.911,81	-24.588,19		
	Ordentliche Aufwendungen						
13	Aufwendungen für Sach- und Dienstleistungen	61.733,51	74.000,00	42.840,62	31.159,38		
6012000	Ausrüstungsgegenstände	309,30	1.000,00	1.152,15	-152,15		
6063000	Materialaufw. für Einrichtungen und Ausstattungen	25.817,11	21.000,00	14.584,89	6.415,11		
6166000	Wartungskosten	2.717,64	5.000,00	3.174,78	1.825,22		
6179000	Sonstige Aufwendungen für bezogene Leistungen	4.177,43	24.000,00	1.488,59	22.511,41		
6701000	Mieten, Pachten, Erbbauzinsen	1.876,40	2.500,00	1.876,40	623,60		
6863000	Aufwand für Ausstellungen	23.982,80	18.000,00	17.502,13	497,87		
6871000	Werbung	2.852,83	2.500,00	3.061,68	-561,68		
14	Abschreibungen	5.481,68	5.600,00	5.429,00	171,00		
6615000	Abschr. aktivierte Investzuw.,-zuschüsse u. -beitr	786,00	800,00	752,00	48,00		
6620000	Abschr. Gebäude u. -einr. , SachAnlag., InfrStrktV	63,00	100,00	63,00	37,00		
6645000	Abschreibungen auf Geschäftsausstattung	4.632,68	4.700,00	4.614,00	86,00		
19	Summe der ordentlichen Aufwendungen	67.215,19	79.600,00	48.269,62	31.330,38		
20	Verwaltungsergebnis	40.449,46	22.100,00	15.357,81	6.742,19		
23	Finanzergebnis	0,00	0,00	0,00	0,00		
24	Ordentliches Ergebnis (Verwaltungsergebnis und Finanzergebnis)	40.449,46	22.100,00	15.357,81	6.742,19		
27	Außerordentliches Ergebnis	0,00	0,00	0,00	0,00		
28	Jahresergebnis vor int. Leistungsbez. (Ord. Ergb. u. außerord. Erg.)	40.449,46	22.100,00	15.357,81	6.742,19		
29	Erlöse aus internen Leistungsbeziehungen	0,00	0,00	0,00	0,00		
30	Kosten aus internen Leistungsbeziehungen	659.411,49	698.600,00	674.387,27	24.212,73		
9101000	Kosten Raumkosten für Dienstgebäude	89.856,00	89.900,00	89.856,00	44,00		
9102000	Kosten Städtischer Betriebshof	54.739,12	50.000,00	36.485,72	13.514,28		
9103000	Kosten Kalkulatorische Verzinsung	2.457,34	2.200,00	2.203,83	-3,83		
9104000	Kosten Vorkostenstelle Innere Verwaltungsan-	346.284,80	368.000,00	374.976,44	-6.976,44		
9105000	Kosten Vorkostenstelle Finanzverwaltung	37.758,75	43.700,00	43.201,14	498,86		
9106000	Kosten Vorkostenstelle Datenverarbeitung	84.232,65	96.300,00	83.206,37	13.093,63		
9107000	Kosten Vorkostenstelle Gemeindeorgane	44.082,83	48.500,00	44.457,77	4.042,23		

Jahresabschluss 2017

Teilergebnisrechnung Kostenträger 2520000 Nichtwissenschaftliche Museen, Sammlungen

Kreisstadt Limburg a. d. Lahn

Nr.	Bezeichnung	Ergebnis 2016	Fortgeschr.Ans. 2017	Ergebnis 2017	Vergleich Ansatz/Ergebnis		
31	Ergebnis der internen Leistungsbeziehungen	659.411,49	698.600,00	674.387,27	24.212,73		
32	Jahresergebnis nach internen Leistungsbeziehungen	699.860,95	720.700,00	689.745,08	30.954,92		

Jahresabschluss 2017

Teilfinanzrechnung Kostenträger 2520000 Nichtwissenschaftliche Museen, Sammlungen

Kreisstadt Limburg a. d. Lahn

Nr.	Bezeichnung	Ergebnis 2016	Fortgeschr.Ans. 2017	Ergebnis 2017	Vergleich Ansatz/Ergebnis		
01	Privatrechtliche Leistungsentgelte	1.462,75	15.000,00	1.008,79	13.991,21		
02	Öffentlich-rechtliche Leistungsentgelte	866,50	500,00	695,00	-195,00		
06	Zuweisungen und Zuschüsse für lfd. Zwecke und allgemeinen Umlagen	24.150,00	42.000,00	31.273,00	10.727,00		
08	Sonst. ordl. Einz. u. außerord. Einz., die sich nicht aus Inv.-tätigkeit ergeben	297,50	0,00	0,00	0,00		
09	Summe der Einzahlungen aus lfd. Verwaltungstätigkeit (Nr. 1 bis 8)	26.776,75	57.500,00	32.976,79	24.523,21		
12	Auszahlungen für Sach- und Dienstleistungen	-63.224,24	-74.000,00	-43.540,58	-30.459,42		
18	Summe Auszahlungen aus laufender Verwaltungstätigkeit (Nr. 10 bis 17)	-63.224,24	-74.000,00	-43.540,58	-30.459,42		
19	Zahlungsmittelüberschuss oder -bedarf aus lfd. Vw.tätigkeit (Saldo Nrn. 9 u. 18)	-36.447,49	-16.500,00	-10.563,79	-5.936,21		
26	Ausz. für Investitionen in das sonstige Sachanlage- u. immat. Anl.vermögen	-1.640,68	-36.000,00	0,00	-36.000,00		
28	Summe der Auszahlungen aus Investitionstätigkeit (Nr. 24 bis 27)	-1.640,68	-36.000,00	0,00	-36.000,00		
29	Zahlungsmittelüberschuss oder -bedarf aus Inv.-tätigkeit (Saldo a. Nrn. 23 u. 28)	-1.640,68	-36.000,00	0,00	-36.000,00		
30	Zahlungsmittelüberschuss oder Zahlungsmittelbedarf (Summe aus Nrn. 19 u.29)	-38.088,17	-52.500,00	-10.563,79	-41.936,21		
33	Zahlungsmittelüberschuss o. -bedarf a. Finanzierungst. (Saldo aus Nrn. 31 u. 32)	0,00	0,00	0,00	0,00		
34	Änderung Zahlungsmittelbestand zum Ende d. Hj (Summe aus Nrn. 30 u. 33)	-38.088,17	-52.500,00	-10.563,79	-41.936,21		

Jahresabschluss 2017

Investitionen Kostenträger 2520000 Nichtwissenschaftliche Museen, Sammlungen

Kreisstadt Limburg a. d. Lahn

Nr. Bezeichnung	Jahres- ergebnis 2016	Fortg. Ansatz 2017	Jahres- ergebnis 2017	Vergl. Fortg. Ansatz / Ergebnis			
25200001 Geschäftsausstattung	-1.156,68	-36.000,00	0,00	-36.000,00			
25200003 Investitionszuschüsse	-484,00	0,00	0,00	0,00			

Jahresabschluss 2017

Teilergebnisrechnung Kostenträger 2620000 Musikpflege

Kreisstadt Limburg a. d. Lahn

Nr.	Bezeichnung	Ergebnis 2016	Fortgeschr.Ans. 2017	Ergebnis 2017	Vergleich Ansatz/Ergebnis		
	Ordentliche Erträge						
07	Ertr.a.Zuweisgn.u.Zusch.f.lfd.Zwecke u.allg.Uml.	-1.000,00	-2.000,00	0,00	-2.000,00		
5427000	Zuschüsse für lfd. Zwecke von privaten Unternehmen	-1.000,00	-2.000,00	0,00	-2.000,00		
09	Sonstige ordentliche Erträge	-185,00	-1.000,00	0,00	-1.000,00		
5303000	Nebenerlöse aus Veranstaltungen	-185,00	-1.000,00	0,00	-1.000,00		
10	Summe der ordentlichen Erträge	-1.185,00	-3.000,00	0,00	-3.000,00		
	Ordentliche Aufwendungen						
13	Aufwendungen für Sach- und Dienstleistungen	38.252,77	30.000,00	39.382,87	-9.382,87		
6864000	Aufwand für Veranstaltungen	38.252,77	30.000,00	39.382,87	-9.382,87		
14	Abschreibungen	1.293,00	1.300,00	1.310,00	-10,00		
6615000	Abschr. aktivierte Investzuw.,-zuschüsse u. -beitr	1.293,00	1.300,00	1.310,00	-10,00		
15	Aufw.f. Zuweisungen und Zuschüsse s.bes.Finanzausg	90.496,80	96.000,00	93.973,60	2.026,40		
7128000	Zuschüsse für laufende Zwecke an übrige Bereiche	90.496,80	96.000,00	93.973,60	2.026,40		
19	Summe der ordentlichen Aufwendungen	130.042,57	127.300,00	134.666,47	-7.366,47		
20	Verwaltungsergebnis	128.857,57	124.300,00	134.666,47	-10.366,47		
23	Finanzergebnis	0,00	0,00	0,00	0,00		
24	Ordentliches Ergebnis (Verwaltungsergebnis und Finanzergebnis)	128.857,57	124.300,00	134.666,47	-10.366,47		
27	Außerordentliches Ergebnis	0,00	0,00	0,00	0,00		
28	Jahresergebnis vor int. Leistungsbez. (Ord. Ergb. u. außerord. Erg.)	128.857,57	124.300,00	134.666,47	-10.366,47		
29	Erlöse aus internen Leistungsbeziehungen	0,00	0,00	0,00	0,00		
30	Kosten aus internen Leistungsbeziehungen	15.999,76	18.900,00	29.584,49	-10.684,49		
9102000	Kosten Städtischer Betriebshof	7.089,10	10.000,00	20.724,37	-10.724,37		
9103000	Kosten Kalkulatorische Verzinsung	410,66	400,00	360,12	39,88		
9104000	Kosten Vorkostenstelle Innere Verwaltungsan-	5.000,00	5.000,00	5.000,00	0,00		
9105000	Kosten Vorkostenstelle Finanzverwaltung	1.000,00	1.000,00	1.000,00	0,00		
9106000	Kosten Vorkostenstelle Datenverarbeitung	1.000,00	1.000,00	1.000,00	0,00		
9107000	Kosten Vorkostenstelle Gemeindeorgane	1.500,00	1.500,00	1.500,00	0,00		
31	Ergebnis der internen Leistungsbeziehungen	15.999,76	18.900,00	29.584,49	-10.684,49		
32	Jahresergebnis nach internen Leistungsbeziehungen	144.857,33	143.200,00	164.250,96	-21.050,96		

Jahresabschluss 2017

Teilfinanzrechnung Kostenträger 2620000 Musikpflege

Kreisstadt Limburg a. d. Lahn

Nr.	Bezeichnung	Ergebnis 2016	Fortgeschr.Ans. 2017	Ergebnis 2017	Vergleich Ansatz/Ergebnis		
06	Zuweisungen und Zuschüsse für lfd. Zwecke und allgemeinen Umlagen	1.000,00	2.000,00	0,00	2.000,00		
08	Sonst. ordl. Einz. u. außerord. Einz., die sich nicht aus Inv.-tätigkeit ergeben	185,00	1.000,00	0,00	1.000,00		
09	Summe der Einzahlungen aus lfd. Verwaltungstätigkeit (Nr. 1 bis 8)	1.185,00	3.000,00	0,00	3.000,00		
12	Auszahlungen für Sach- und Dienstleistungen	-38.255,75	-30.000,00	-39.382,87	9.382,87		
14	Auszahlungen f. Zuweisungen u. Zuschüsse f. lfd. Zwecke u. bes. Finanzausz.	-90.496,80	-96.000,00	-93.973,60	-2.026,40		
18	Summe Auszahlungen aus laufender Verwaltungstätigkeit (Nr. 10 bis 17)	-128.752,55	-126.000,00	-133.356,47	7.356,47		
19	Zahlungsmittelüberschuss oder -bedarf aus lfd. Vw.tätigkeit (Saldo Nrn. 9 u. 18)	-127.567,55	-123.000,00	-133.356,47	10.356,47		
26	Ausz. für Investitionen in das sonstige Sachanlage- u. immat. Anl.vermögen	-396,00	0,00	-708,00	708,00		
28	Summe der Auszahlungen aus Investitionstätigkeit (Nr. 24 bis 27)	-396,00	0,00	-708,00	708,00		
29	Zahlungsmittelüberschuss oder -bedarf aus Inv.-tätigkeit (Saldo a. Nrn. 23 u. 28)	-396,00	0,00	-708,00	708,00		
30	Zahlungsmittelüberschuss oder Zahlungsmittelbedarf (Summe aus Nrn. 19 u.29)	-127.963,55	-123.000,00	-134.064,47	11.064,47		
33	Zahlungsmittelüberschuss o. -bedarf a. Finanzierungst. (Saldo aus Nrn. 31 u. 32)	0,00	0,00	0,00	0,00		
34	Änderung Zahlungsmittelbestand zum Ende d. Hj (Summe aus Nrn. 30 u. 33)	-127.963,55	-123.000,00	-134.064,47	11.064,47		

Jahresabschluss 2017

Investitionen Kostenträger 2620000 Musikpflege

Kreisstadt Limburg a. d. Lahn

Nr. Bezeichnung	Jahres- ergebnis 2016	Fortg. Ansatz 2017	Jahres- ergebnis 2017	Vergl. Fortg. Ansatz / Ergebnis			
26200001 Investitionszuschüsse an kulturtreibende Vereine	-396,00	0,00	-708,00	708,00			

Jahresabschluss 2017

Teilergebnisrechnung Kostenträger 2630000 Musikschulen

Kreisstadt Limburg a. d. Lahn

Nr.	Bezeichnung	Ergebnis 2016	Fortgeschr.Ans. 2017	Ergebnis 2017	Vergleich Ansatz/Ergebnis		
	Ordentliche Erträge						
10	Summe der ordentlichen Erträge	0,00	0,00	0,00	0,00		
	Ordentliche Aufwendungen						
15	Aufw.f. Zuweisungen und Zuschüsse s.bes.Finanzausg	74.200,00	80.000,00	80.000,00	0,00		
7128000	Zuschüsse für laufende Zwecke an übrige Bereiche	74.200,00	80.000,00	80.000,00	0,00		
19	Summe der ordentlichen Aufwendungen	74.200,00	80.000,00	80.000,00	0,00		
20	Verwaltungsergebnis	74.200,00	80.000,00	80.000,00	0,00		
23	Finanzergebnis	0,00	0,00	0,00	0,00		
24	Ordentliches Ergebnis (Verwaltungsergebnis und Finanzergebnis)	74.200,00	80.000,00	80.000,00	0,00		
27	Außerordentliches Ergebnis	0,00	0,00	0,00	0,00		
28	Jahresergebnis vor int. Leistungsbez. (Ord. Ergb. u. außerord. Erg.)	74.200,00	80.000,00	80.000,00	0,00		
29	Erlöse aus internen Leistungsbeziehungen	0,00	0,00	0,00	0,00		
30	Kosten aus internen Leistungsbeziehungen	8.500,00	8.500,00	8.500,00	0,00		
9104000	Kosten Vorkostenstelle Innere Verwaltungsan-	5.000,00	5.000,00	5.000,00	0,00		
9105000	Kosten Vorkostenstelle Finanzverwaltung	1.000,00	1.000,00	1.000,00	0,00		
9106000	Kosten Vorkostenstelle Datenverarbeitung	1.000,00	1.000,00	1.000,00	0,00		
9107000	Kosten Vorkostenstelle Gemeindeorgane	1.500,00	1.500,00	1.500,00	0,00		
31	Ergebnis der internen Leistungsbeziehungen	8.500,00	8.500,00	8.500,00	0,00		
32	Jahresergebnis nach internen Leistungsbeziehungen	82.700,00	88.500,00	88.500,00	0,00		

Jahresabschluss 2017

Teilfinanzrechnung Kostenträger 2630000 Musikschulen

Kreisstadt Limburg a. d. Lahn

Nr.	Bezeichnung	Ergebnis 2016	Fortgeschr.Ans. 2017	Ergebnis 2017	Vergleich Ansatz/Ergebnis		
09	Summe der Einzahlungen aus lfd. Verwaltungstätigkeit (Nr. 1 bis 8)	0,00	0,00	0,00	0,00		
14	Auszahlungen f. Zuweisungen u. Zuschüsse f. lfd. Zwecke u. bes. Finanzausz.	-74.200,00	-80.000,00	-80.000,00	0,00		
18	Summe Auszahlungen aus laufender Verwaltungstätigkeit (Nr. 10 bis 17)	-74.200,00	-80.000,00	-80.000,00	0,00		
19	Zahlungsmittelüberschuss oder -bedarf aus lfd. Vw.tätigkeit (Saldo Nrn. 9 u. 18)	-74.200,00	-80.000,00	-80.000,00	0,00		
29	Zahlungsmittelüberschuss oder -bedarf aus Inv.-tätigkeit (Saldo a. Nrn. 23 u. 28)	0,00	0,00	0,00	0,00		
30	Zahlungsmittelüberschuss oder Zahlungsmittelbedarf (Summe aus Nrn. 19 u.29)	-74.200,00	-80.000,00	-80.000,00	0,00		
33	Zahlungsmittelüberschuss o. -bedarf a. Finanzierungst. (Saldo aus Nrn. 31 u. 32)	0,00	0,00	0,00	0,00		
34	Änderung Zahlungsmittelbestand zum Ende d. Hj (Summe aus Nrn. 30 u. 33)	-74.200,00	-80.000,00	-80.000,00	0,00		

Jahresabschluss 2017

Teilergebnisrechnung Kostenträger 2710000 Volkshochschulen

Kreisstadt Limburg a. d. Lahn

Nr.	Bezeichnung	Ergebnis 2016	Fortgeschr.Ans. 2017	Ergebnis 2017	Vergleich Ansatz/Ergebnis		
	Ordentliche Erträge						
10	Summe der ordentlichen Erträge	0,00	0,00	0,00	0,00		
	Ordentliche Aufwendungen						
13	Aufwendungen für Sach- und Dienstleistungen	8.815,56	9.000,00	8.815,56	184,44		
6912000	Beiträge an Verbände und Vereine	8.815,56	9.000,00	8.815,56	184,44		
15	Aufw.f. Zuweisungen und Zuschüsse s.bes.Finanzausg	500,00	500,00	0,00	500,00		
7128000	Zuschüsse für laufende Zwecke an übrige Bereiche	500,00	500,00	0,00	500,00		
19	Summe der ordentlichen Aufwendungen	9.315,56	9.500,00	8.815,56	684,44		
20	Verwaltungsergebnis	9.315,56	9.500,00	8.815,56	684,44		
23	Finanzergebnis	0,00	0,00	0,00	0,00		
24	Ordentliches Ergebnis (Verwaltungsergebnis und Finanzergebnis)	9.315,56	9.500,00	8.815,56	684,44		
27	Außerordentliches Ergebnis	0,00	0,00	0,00	0,00		
28	Jahresergebnis vor int. Leistungsbez. (Ord. Ergb. u. außerord. Erg.)	9.315,56	9.500,00	8.815,56	684,44		
29	Erlöse aus internen Leistungsbeziehungen	0,00	0,00	0,00	0,00		
30	Kosten aus internen Leistungsbeziehungen	8.500,00	8.500,00	8.500,00	0,00		
9104000	Kosten Vorkostenstelle Innere Verwaltungsan-	5.000,00	5.000,00	5.000,00	0,00		
9105000	Kosten Vorkostenstelle Finanzverwaltung	1.000,00	1.000,00	1.000,00	0,00		
9106000	Kosten Vorkostenstelle Datenverarbeitung	1.000,00	1.000,00	1.000,00	0,00		
9107000	Kosten Vorkostenstelle Gemeindeorgane	1.500,00	1.500,00	1.500,00	0,00		
31	Ergebnis der internen Leistungsbeziehungen	8.500,00	8.500,00	8.500,00	0,00		
32	Jahresergebnis nach internen Leistungsbeziehungen	17.815,56	18.000,00	17.315,56	684,44		

Jahresabschluss 2017

Teilfinanzrechnung Kostenträger 2710000 Volkshochschulen

Kreisstadt Limburg a. d. Lahn

Nr.	Bezeichnung	Ergebnis 2016	Fortgeschr.Ans. 2017	Ergebnis 2017	Vergleich Ansatz/Ergebnis		
09	Summe der Einzahlungen aus lfd. Verwaltungstätigkeit (Nr. 1 bis 8)	0,00	0,00	0,00	0,00		
12	Auszahlungen für Sach- und Dienstleistungen	0,00	-9.000,00	-8.815,56	-184,44		
14	Auszahlungen f. Zuweisungen u. Zuschüsse f. lfd. Zwecke u. bes. Finanzausz.	0,00	-500,00	0,00	-500,00		
18	Summe Auszahlungen aus laufender Verwaltungstätigkeit (Nr. 10 bis 17)	0,00	-9.500,00	-8.815,56	-684,44		
19	Zahlungsmittelüberschuss oder -bedarf aus lfd. Vw.tätigkeit (Saldo Nrn. 9 u. 18)	0,00	-9.500,00	-8.815,56	-684,44		
29	Zahlungsmittelüberschuss oder -bedarf aus Inv.-tätigkeit (Saldo a. Nrn. 23 u. 28)	0,00	0,00	0,00	0,00		
30	Zahlungsmittelüberschuss oder Zahlungsmittelbedarf (Summe aus Nrn. 19 u.29)	0,00	-9.500,00	-8.815,56	-684,44		
33	Zahlungsmittelüberschuss o. -bedarf a. Finanzierungst. (Saldo aus Nrn. 31 u. 32)	0,00	0,00	0,00	0,00		
34	Änderung Zahlungsmittelbestand zum Ende d. Hj (Summe aus Nrn. 30 u. 33)	0,00	-9.500,00	-8.815,56	-684,44		

Jahresabschluss 2017

Teilergebnisrechnung Kostenträger 2720000 Büchereien							
Kreisstadt Limburg a. d. Lahn							
Nr.	Bezeichnung	Ergebnis 2016	Fortgeschr.Ans. 2017	Ergebnis 2017	Vergleich Ansatz/Ergebnis		
	Ordentliche Erträge						
10	Summe der ordentlichen Erträge	0,00	0,00	0,00	0,00		
	Ordentliche Aufwendungen						
15	Aufw.f. Zuweisungen und Zuschüsse s.bes.Finanzausg	83.964,51	82.500,00	83.222,72	-722,72		
7128000	Zuschüsse für laufende Zwecke an übrige Bereiche	83.964,51	82.500,00	83.222,72	-722,72		
19	Summe der ordentlichen Aufwendungen	83.964,51	82.500,00	83.222,72	-722,72		
20	Verwaltungsergebnis	83.964,51	82.500,00	83.222,72	-722,72		
23	Finanzergebnis	0,00	0,00	0,00	0,00		
24	Ordentliches Ergebnis (Verwaltungsergebnis und Finanzergebnis)	83.964,51	82.500,00	83.222,72	-722,72		
27	Außerordentliches Ergebnis	0,00	0,00	0,00	0,00		
28	Jahresergebnis vor int. Leistungsbez. (Ord. Ergb. u. außerord. Erg.)	83.964,51	82.500,00	83.222,72	-722,72		
29	Erlöse aus internen Leistungsbeziehungen	0,00	0,00	0,00	0,00		
30	Kosten aus internen Leistungsbeziehungen	8.500,00	8.500,00	8.500,00	0,00		
9104000	Kosten Vorkostenstelle Innere Verwaltungsan-	5.000,00	5.000,00	5.000,00	0,00		
9105000	Kosten Vorkostenstelle Finanzverwaltung	1.000,00	1.000,00	1.000,00	0,00		
9106000	Kosten Vorkostenstelle Datenverarbeitung	1.000,00	1.000,00	1.000,00	0,00		
9107000	Kosten Vorkostenstelle Gemeindeorgane	1.500,00	1.500,00	1.500,00	0,00		
31	Ergebnis der internen Leistungsbeziehungen	8.500,00	8.500,00	8.500,00	0,00		
32	Jahresergebnis nach internen Leistungsbeziehungen	92.464,51	91.000,00	91.722,72	-722,72		

Jahresabschluss 2017

Teilfinanzrechnung Kostenträger 2720000 Büchereien

Kreisstadt Limburg a. d. Lahn

Nr.	Bezeichnung	Ergebnis 2016	Fortgeschr.Ans. 2017	Ergebnis 2017	Vergleich Ansatz/Ergebnis		
09	Summe der Einzahlungen aus lfd. Verwaltungstätigkeit (Nr. 1 bis 8)	0,00	0,00	0,00	0,00		
14	Auszahlungen f. Zuweisungen u. Zuschüsse f. lfd. Zwecke u. bes. Finanzausz.	-82.226,35	-82.500,00	-84.664,51	2.164,51		
18	Summe Auszahlungen aus laufender Verwaltungstätigkeit (Nr. 10 bis 17)	-82.226,35	-82.500,00	-84.664,51	2.164,51		
19	Zahlungsmittelüberschuss oder -bedarf aus lfd. Vw.tätigkeit (Saldo Nrn. 9 u. 18)	-82.226,35	-82.500,00	-84.664,51	2.164,51		
29	Zahlungsmittelüberschuss oder -bedarf aus Inv.-tätigkeit (Saldo a. Nrn. 23 u. 28)	0,00	0,00	0,00	0,00		
30	Zahlungsmittelüberschuss oder Zahlungsmittelbedarf (Summe aus Nrn. 19 u.29)	-82.226,35	-82.500,00	-84.664,51	2.164,51		
33	Zahlungsmittelüberschuss o. -bedarf a. Finanzierungst. (Saldo aus Nrn. 31 u. 32)	0,00	0,00	0,00	0,00		
34	Änderung Zahlungsmittelbestand zum Ende d. Hj (Summe aus Nrn. 30 u. 33)	-82.226,35	-82.500,00	-84.664,51	2.164,51		

Jahresabschluss 2017

Teilergebnisrechnung Kostenträger 2810000 Heimat- und sonstige Kulturpflege

Kreisstadt Limburg a. d. Lahn

Nr.	Bezeichnung	Ergebnis 2016	Fortgeschr.Ans. 2017	Ergebnis 2017	Vergleich Ansatz/Ergebnis		
	Ordentliche Erträge						
07	Ertr.a.Zuweisgn.u.Zusch.f.lfd.Zwecke u.allg.Uml.	-9.450,00	-7.000,00	-11.484,40	4.484,40		
5421000	Zuweisungen für laufende Zwecke vom Land	-3.000,00	-1.500,00	-4.884,40	3.384,40		
5427000	Zuschüsse für lfd. Zwecke von privaten Unternehmen	-6.450,00	-5.500,00	-6.600,00	1.100,00		
10	Summe der ordentlichen Erträge	-9.450,00	-7.000,00	-11.484,40	4.484,40		
	Ordentliche Aufwendungen						
13	Aufwendungen für Sach- und Dienstleistungen	41.636,72	33.095,11	48.806,97	-15.711,86		
6179000	Sonstige Aufwendungen für bezogene Leistungen	5.787,05	2.000,00	4.658,05	-2.658,05		
6864000	Aufwand für Veranstaltungen	21.904,89	23.095,11	22.460,25	634,86		
6866000	Aufwand für Öffentlichkeitsarbeit	13.944,78	8.000,00	21.688,67	-13.688,67		
15	Aufw.f. Zuweisungen und Zuschüsse s.bes.Finanzausg	1.925,00	7.000,00	6.925,00	75,00		
7128000	Zuschüsse für laufende Zwecke an übrige Bereiche	1.925,00	7.000,00	6.925,00	75,00		
16	Steueraufw.einschl.Aufw.a.ges.Uml.verpfl.	818,39	2.500,00	2.109,73	390,27		
7369000	Sonstiger Aufwand aus steuerähnlichen Abgaben	818,39	2.500,00	2.109,73	390,27		
19	Summe der ordentlichen Aufwendungen	44.380,11	42.595,11	57.841,70	-15.246,59		
20	Verwaltungsergebnis	34.930,11	35.595,11	46.357,30	-10.762,19		
23	Finanzergebnis	0,00	0,00	0,00	0,00		
24	Ordentliches Ergebnis (Verwaltungsergebnis und Finanzergebnis)	34.930,11	35.595,11	46.357,30	-10.762,19		
25	Außerordentliche Erträge	-11.587,04	0,00	-31.842,86	31.842,86		
5901000	Spenden	-11.587,04	0,00	-31.842,86	31.842,86		
27	Außerordentliches Ergebnis	-11.587,04	0,00	-31.842,86	31.842,86		
28	Jahresergebnis vor int. Leistungsbez. (Ord. Ergb. u. außerord. Erg.)	23.343,07	35.595,11	14.514,44	21.080,67		
29	Erlöse aus internen Leistungsbeziehungen	0,00	0,00	0,00	0,00		
30	Kosten aus internen Leistungsbeziehungen	24.854,20	33.500,00	37.961,12	-4.461,12		
9102000	Kosten Städtischer Betriebshof	8.875,47	25.000,00	29.461,12	-4.461,12		
9104000	Kosten Vorkostenstelle Innere Verwaltungsan-	12.478,73	5.000,00	5.000,00	0,00		
9105000	Kosten Vorkostenstelle Finanzverwaltung	1.000,00	1.000,00	1.000,00	0,00		
9106000	Kosten Vorkostenstelle Datenverarbeitung	1.000,00	1.000,00	1.000,00	0,00		
9107000	Kosten Vorkostenstelle Gemeindeorgane	1.500,00	1.500,00	1.500,00	0,00		
31	Ergebnis der internen Leistungsbeziehungen	24.854,20	33.500,00	37.961,12	-4.461,12		
32	Jahresergebnis nach internen Leistungsbeziehungen	48.197,27	69.095,11	52.475,56	16.619,55		

Jahresabschluss 2017

Teilfinanzrechnung Kostenträger 2810000 Heimat- und sonstige Kulturpflege

Kreisstadt Limburg a. d. Lahn

Nr.	Bezeichnung	Ergebnis 2016	Fortgeschr.Ans. 2017	Ergebnis 2017	Vergleich Ansatz/Ergebnis		
06	Zuweisungen und Zuschüsse für lfd. Zwecke und allgemeinen Umlagen	10.450,00	7.000,00	11.684,40	-4.684,40		
08	Sonst. ordl. Einz. u. außerord. Einz., die sich nicht aus Inv.-tätigkeit ergeben	11.587,04	0,00	31.842,86	-31.842,86		
09	Summe der Einzahlungen aus lfd. Verwaltungstätigkeit (Nr. 1 bis 8)	22.037,04	7.000,00	43.527,26	-36.527,26		
12	Auszahlungen für Sach- und Dienstleistungen	-35.119,48	-33.095,11	-56.365,80	23.270,69		
14	Auszahlungen f. Zuweisungen u. Zuschüsse f. lfd. Zwecke u. bes. Finanzausz.	-1.925,00	-7.000,00	-6.925,00	-75,00		
15	Auszahlungen für Steuern einschl. Auszahlungen a. gesetzl. Umlageverpflichtungen	-767,44	-2.500,00	-1.998,78	-501,22		
18	Summe Auszahlungen aus laufender Verwaltungstätigkeit (Nr. 10 bis 17)	-37.811,92	-42.595,11	-65.289,58	22.694,47		
19	Zahlungsmittelüberschuss oder -bedarf aus lfd. Vw.tätigkeit (Saldo Nrn. 9 u. 18)	-15.774,88	-35.595,11	-21.762,32	-13.832,79		
29	Zahlungsmittelüberschuss oder -bedarf aus Inv.-tätigkeit (Saldo a. Nrn. 23 u. 28)	0,00	0,00	0,00	0,00		
30	Zahlungsmittelüberschuss oder Zahlungsmittelbedarf (Summe aus Nrn. 19 u.29)	-15.774,88	-35.595,11	-21.762,32	-13.832,79		
33	Zahlungsmittelüberschuss o. -bedarf a. Finanzierungst. (Saldo aus Nrn. 31 u. 32)	0,00	0,00	0,00	0,00		
34	Änderung Zahlungsmittelbestand zum Ende d. Hj (Summe aus Nrn. 30 u. 33)	-15.774,88	-35.595,11	-21.762,32	-13.832,79		

Jahresabschluss 2017

Teilergebnisrechnung Kostenträger 2910000 Förderung von Kirchengemeinden und sonstigen Religi

Kreisstadt Limburg a. d. Lahn

Nr.	Bezeichnung	Ergebnis 2016	Fortgeschr.Ans. 2017	Ergebnis 2017	Vergleich Ansatz/Ergebnis		
	Ordentliche Erträge						
10	Summe der ordentlichen Erträge	0,00	0,00	0,00	0,00		
	Ordentliche Aufwendungen						
14	Abschreibungen	15.000,00	7.500,00	7.500,00	0,00		
6615000	Abschr. aktivierte Investzuw.,-zuschüsse u. -beitr	15.000,00	7.500,00	7.500,00	0,00		
15	Aufw.f. Zuweisungen und Zuschüsse s.bes.Finanzausg	5.000,00	2.500,00	2.500,00	0,00		
7128000	Zuschüsse für laufende Zwecke an übrige Bereiche	5.000,00	2.500,00	2.500,00	0,00		
19	Summe der ordentlichen Aufwendungen	20.000,00	10.000,00	10.000,00	0,00		
20	Verwaltungsergebnis	20.000,00	10.000,00	10.000,00	0,00		
23	Finanzergebnis	0,00	0,00	0,00	0,00		
24	Ordentliches Ergebnis (Verwaltungsergebnis und Finanzergebnis)	20.000,00	10.000,00	10.000,00	0,00		
27	Außerordentliches Ergebnis	0,00	0,00	0,00	0,00		
28	Jahresergebnis vor int. Leistungsbez. (Ord. Ergb. u. außerord. Erg.)	20.000,00	10.000,00	10.000,00	0,00		
29	Erlöse aus internen Leistungsbeziehungen	0,00	0,00	0,00	0,00		
30	Kosten aus internen Leistungsbeziehungen	30.153,24	13.700,00	11.814,87	1.885,13		
9102000	Kosten Städtischer Betriebshof	20.753,24	5.000,00	3.202,37	1.797,63		
9103000	Kosten Kalkulatorische Verzinsung	900,00	200,00	112,50	87,50		
9104000	Kosten Vorkostenstelle Innere Verwaltungsan-	5.000,00	5.000,00	5.000,00	0,00		
9105000	Kosten Vorkostenstelle Finanzverwaltung	1.000,00	1.000,00	1.000,00	0,00		
9106000	Kosten Vorkostenstelle Datenverarbeitung	1.000,00	1.000,00	1.000,00	0,00		
9107000	Kosten Vorkostenstelle Gemeindeorgane	1.500,00	1.500,00	1.500,00	0,00		
31	Ergebnis der internen Leistungsbeziehungen	30.153,24	13.700,00	11.814,87	1.885,13		
32	Jahresergebnis nach internen Leistungsbeziehungen	50.153,24	23.700,00	21.814,87	1.885,13		

Jahresabschluss 2017

Teilfinanzrechnung Kostenträger 2910000 Förderung von Kirchengemeinden und sonstigen Relig

Kreisstadt Limburg a. d. Lahn

Nr.	Bezeichnung	Ergebnis 2016	Fortgeschr.Ans. 2017	Ergebnis 2017	Vergleich Ansatz/Ergebnis		
09	Summe der Einzahlungen aus lfd. Verwaltungstätigkeit (Nr. 1 bis 8)	0,00	0,00	0,00	0,00		
14	Auszahlungen f. Zuweisungen u. Zuschüsse f. lfd. Zwecke u. bes. Finanzausz.	-5.000,00	-2.500,00	-2.500,00	0,00		
18	Summe Auszahlungen aus laufender Verwaltungstätigkeit (Nr. 10 bis 17)	-5.000,00	-2.500,00	-2.500,00	0,00		
19	Zahlungsmittelüberschuss oder -bedarf aus lfd. Vw.tätigkeit (Saldo Nrn. 9 u. 18)	-5.000,00	-2.500,00	-2.500,00	0,00		
29	Zahlungsmittelüberschuss oder -bedarf aus Inv.-tätigkeit (Saldo a. Nrn. 23 u. 28)	0,00	0,00	0,00	0,00		
30	Zahlungsmittelüberschuss oder Zahlungsmittelbedarf (Summe aus Nrn. 19 u.29)	-5.000,00	-2.500,00	-2.500,00	0,00		
33	Zahlungsmittelüberschuss o. -bedarf a. Finanzierungst. (Saldo aus Nrn. 31 u. 32)	0,00	0,00	0,00	0,00		
34	Änderung Zahlungsmittelbestand zum Ende d. Hj (Summe aus Nrn. 30 u. 33)	-5.000,00	-2.500,00	-2.500,00	0,00		

Jahresabschluss 2017

Teilergebnisrechnung Produktbereich Produktbereich 04 Kultur und Wissenschaft

Kreisstadt Limburg a. d. Lahn

Nr.	Bezeichnung	Ergebnis 2016	Fortgeschr.Ans. 2017	Ergebnis 2017	Vergleich Ansatz/Ergebnis		
01	Privatrechtliche Leistungsentgelte	-1.440,73	-15.000,00	-970,81	-14.029,19		
02	Öffentlich-rechtliche Leistungsentgelte	-877,50	-500,00	-668,00	168,00		
03	Kostensersatzleistungen und -erstattungen	0,00	0,00	0,00	0,00		
04	Bestandsveränderungen und andere akt. Eigenleistg.	0,00	0,00	0,00	0,00		
05	Steuern steuerähnli. Ertr.einschl.Ertr.aus ges.Uml.	0,00	0,00	0,00	0,00		
06	Erträge aus Transferleistungen	0,00	0,00	0,00	0,00		
07	Ertr.a.Zuweisgn.u.Zusch.f.lfd.Zwecke u.allg.Uml.	-34.600,00	-51.000,00	-42.757,40	-8.242,60		
08	Ertr.a.Aufl.v.Sonderp.a.Inv.zuw.-zusch.u.-beitr.	0,00	0,00	0,00	0,00		
09	Sonstige ordentliche Erträge	-482,50	-1.000,00	0,00	-1.000,00		
10	Summe der ordentlichen Erträge (Nr. 1 bis Nr. 9)	-37.400,73	-67.500,00	-44.396,21	-23.103,79		
11	Personalaufwendungen	0,00	0,00	0,00	0,00		
12	Versorgungsaufwendungen	0,00	0,00	0,00	0,00		
13	Aufwendungen für Sach- und Dienstleistungen	150.438,56	146.095,11	139.846,02	6.249,09		
14	Abschreibungen	21.774,68	14.400,00	14.239,00	161,00		
15	Aufw.f. Zuweisungen und Zuschüsse bes.Finanzaufw.	256.086,31	268.500,00	266.621,32	1.878,68		
16	Steueraufw.einschl.Aufw.a.ges.Uml.verpfl.	818,39	2.500,00	2.109,73	390,27		
17	Transferaufwendungen	0,00	0,00	0,00	0,00		
18	Sonstige ordentliche Aufwendungen	0,00	0,00	0,00	0,00		
19	Summe der ordentlichen Aufwendungen (Nr. 11 bis 18)	429.117,94	431.495,11	422.816,07	8.679,04		
20	Verwaltungsergebnis (Nr. 10 ./ Nr. 19)	391.717,21	363.995,11	378.419,86	-14.424,75		
21	Finanzerträge	0,00	0,00	0,00	0,00		
22	Zinsen und andere Finanzaufwendungen	0,00	0,00	0,00	0,00		
23	Finanzergebnis (Nr. 21 ./ Nr. 22)	0,00	0,00	0,00	0,00		
24	Gesamtbetrag der ordentl. Erträge (Nr. 10 u. 21)	-37.400,73	-67.500,00	-44.396,21	-23.103,79		
25	Gesamtbetrag der ordentl. Aufwendungen (Nr. 19 u. 22)	429.117,94	431.495,11	422.816,07	8.679,04		
26	Ordentliches Ergebnis (Nr. 24 ./ Nr. 25)	391.717,21	363.995,11	378.419,86	-14.424,75		
27	Außerordentliche Erträge	-11.587,04	0,00	-31.842,86	31.842,86		
28	Außerordentliche Aufwendungen	0,00	0,00	0,00	0,00		
29	Außerordentliches Ergebnis (Nr. 27 ./ Nr. 28)	-11.587,04	0,00	-31.842,86	31.842,86		
30	Jahresergebnis vor intern.Leistungsbez.	380.130,17	363.995,11	346.577,00	17.418,11		
31	Erlöse aus internen Leistungsbeziehungen	0,00	0,00	0,00	0,00		
32	Kosten aus internen Leistungsbeziehungen	755.918,69	790.200,00	779.247,75	10.952,25		
33	Ergebnis der internen Leistungsbeziehungen	755.918,69	790.200,00	779.247,75	10.952,25		
34	Jahresergebnis (Nr. 26 und Nr. 29))	380.130,17	363.995,11	346.577,00	17.418,11		

Jahresabschluss 2017

Teilfinanzrechnung Produktbereich 04 Kultur und Wissenschaft

Kreisstadt Limburg a. d. Lahn

Nr.	Bezeichnung	Ergebnis 2016	Fortgeschr.Ans. 2017	Ergebnis 2017	Vergleich Ansatz/Ergebnis		
01	Privatrechtliche Leistungsentgelte	1.462,75	15.000,00	1.008,79	13.991,21		
02	Öffentlich-rechtliche Leistungsentgelte	866,50	500,00	695,00	-195,00		
06	Zuweisungen und Zuschüsse für lfd. Zwecke und allgemeinen Umlagen	35.600,00	51.000,00	42.957,40	8.042,60		
08	Sonst. ordl. Einz. u. außerord. Einz., die sich nicht aus Inv.-tätigkeit ergeben	12.069,54	1.000,00	31.842,86	-30.842,86		
09	Summe der Einzahlungen aus lfd. Verwaltungstätigkeit (Nr. 1 bis 8)	49.998,79	67.500,00	76.504,05	-9.004,05		
12	Auszahlungen für Sach- und Dienstleistungen	-136.599,47	-146.095,11	-148.104,81	2.009,70		
14	Auszahlungen f. Zuweisungen u. Zuschüsse f. lfd. Zwecke u. bes. Finanzausz.	-253.848,15	-268.500,00	-268.063,11	-436,89		
15	Auszahlungen für Steuern einschl. Auszahlungen a. gesetzl. Umlageverpflichtungen	-767,44	-2.500,00	-1.998,78	-501,22		
18	Summe Auszahlungen aus laufender Verwaltungstätigkeit (Nr. 10 bis 17)	-391.215,06	-417.095,11	-418.166,70	1.071,59		
19	Zahlungsmittelüberschuss oder -bedarf aus lfd. Vw.tätigkeit (Saldo Nrn. 9 u. 18)	-341.216,27	-349.595,11	-341.662,65	-7.932,46		
26	Ausz. für Investitionen in das sonstige Sachanlage- u. immat. Anl.vermögen	-2.036,68	-36.000,00	-708,00	-35.292,00		
28	Summe der Auszahlungen aus Investitionstätigkeit (Nr. 24 bis 27)	-2.036,68	-36.000,00	-708,00	-35.292,00		
29	Zahlungsmittelüberschuss oder -bedarf aus Inv.-tätigkeit (Saldo a. Nrn. 23 u. 28)	-2.036,68	-36.000,00	-708,00	-35.292,00		
30	Zahlungsmittelüberschuss oder Zahlungsmittelbedarf (Summe aus Nrn. 19 u.29)	-343.252,95	-385.595,11	-342.370,65	-43.224,46		
33	Zahlungsmittelüberschuss o. -bedarf a. Finanzierungst. (Saldo aus Nrn. 31 u. 32)	0,00	0,00	0,00	0,00		
34	Änderung Zahlungsmittelbestand zum Ende d. Hj (Summe aus Nrn. 30 u. 33)	-343.252,95	-385.595,11	-342.370,65	-43.224,46		

Jahresabschluss 2017

Teilergebnisrechnung Kostenträger 3152000 Soziale Einrichtungen für pflegebedürftige ältere

Kreisstadt Limburg a. d. Lahn

Nr.	Bezeichnung	Ergebnis 2016	Fortgeschr.Ans. 2017	Ergebnis 2017	Vergleich Ansatz/Ergebnis		
	Ordentliche Erträge						
10	Summe der ordentlichen Erträge	0,00	0,00	0,00	0,00		
	Ordentliche Aufwendungen						
14	Abschreibungen	105.600,00	93.000,00	92.300,00	700,00		
6615000	Abschr. aktivierte Investzuw.,-zuschüsse u. -beitr	105.600,00	93.000,00	92.300,00	700,00		
19	Summe der ordentlichen Aufwendungen	105.600,00	93.000,00	92.300,00	700,00		
20	Verwaltungsergebnis	105.600,00	93.000,00	92.300,00	700,00		
23	Finanzergebnis	0,00	0,00	0,00	0,00		
24	Ordentliches Ergebnis (Verwaltungsergebnis und Finanzergebnis)	105.600,00	93.000,00	92.300,00	700,00		
27	Außerordentliches Ergebnis	0,00	0,00	0,00	0,00		
28	Jahresergebnis vor int. Leistungsbez. (Ord. Ergb. u. außerord. Erg.)	105.600,00	93.000,00	92.300,00	700,00		
29	Erlöse aus internen Leistungsbeziehungen	0,00	0,00	0,00	0,00		
30	Kosten aus internen Leistungsbeziehungen	23.006,02	17.500,00	17.268,52	231,48		
9103000	Kosten Kalkulatorische Verzinsung	14.506,02	9.000,00	8.768,52	231,48		
9104000	Kosten Vorkostenstelle Innere Verwaltungsan-	5.000,00	5.000,00	5.000,00	0,00		
9105000	Kosten Vorkostenstelle Finanzverwaltung	1.000,00	1.000,00	1.000,00	0,00		
9106000	Kosten Vorkostenstelle Datenverarbeitung	1.000,00	1.000,00	1.000,00	0,00		
9107000	Kosten Vorkostenstelle Gemeindeorgane	1.500,00	1.500,00	1.500,00	0,00		
31	Ergebnis der internen Leistungsbeziehungen	23.006,02	17.500,00	17.268,52	231,48		
32	Jahresergebnis nach internen Leistungsbeziehungen	128.606,02	110.500,00	109.568,52	931,48		

Jahresabschluss 2017

Teilfinanzrechnung Kostenträger 3152000 Soziale Einrichtungen für pflegebedürftige ältere

Kreisstadt Limburg a. d. Lahn

Nr.	Bezeichnung	Ergebnis 2016	Fortgeschr.Ans. 2017	Ergebnis 2017	Vergleich Ansatz/Ergebnis		
09	Summe der Einzahlungen aus lfd. Verwaltungstätigkeit (Nr. 1 bis 8)	0,00	0,00	0,00	0,00		
18	Summe Auszahlungen aus laufender Verwaltungstätigkeit (Nr. 10 bis 17)	0,00	0,00	0,00	0,00		
19	Zahlungsmittelüberschuss oder -bedarf aus lfd. Vw.tätigkeit (Saldo Nrn. 9 u. 18)	0,00	0,00	0,00	0,00		
29	Zahlungsmittelüberschuss oder -bedarf aus Inv.-tätigkeit (Saldo a. Nrn. 23 u. 28)	0,00	0,00	0,00	0,00		
30	Zahlungsmittelüberschuss oder Zahlungsmittelbedarf (Summe aus Nrn. 19 u.29)	0,00	0,00	0,00	0,00		
33	Zahlungsmittelüberschuss o. -bedarf a. Finanzierungst. (Saldo aus Nrn. 31 u. 32)	0,00	0,00	0,00	0,00		
34	Änderung Zahlungsmittelbestand zum Ende d. Hj (Summe aus Nrn. 30 u. 33)	0,00	0,00	0,00	0,00		

Jahresabschluss 2017

Teilergebnisrechnung Kostenträger 3154100 Sozialer Brennpunkt

Kreisstadt Limburg a. d. Lahn

Nr.	Bezeichnung	Ergebnis 2016	Fortgeschr.Ans. 2017	Ergebnis 2017	Vergleich Ansatz/Ergebnis		
	Ordentliche Erträge						
01	Privatrechtliche Leistungsentgelte	-162.938,44	-161.000,00	-162.943,55	1.943,55		
5003000	Umsatzerlöse aus Überlassung Gebäude und Räume	-162.938,44	-161.000,00	-162.943,55	1.943,55		
08	Ertr.a.Aufl.v.Sonderp.a.Inv.zuw.-zusch.u.-Beitr.	-53.700,00	-54.000,00	-53.695,00	-305,00		
5460100	Erträge Auflös SOPO Invest vom öffentl Bereich	-53.700,00	-54.000,00	-53.695,00	-305,00		
09	Sonstige ordentliche Erträge	-78.388,75	-95.000,00	-77.506,11	-17.493,89		
5300100	Nebenerlöse aus Vermietung und Verpachtung	-78.388,75	-95.000,00	-77.506,11	-17.493,89		
10	Summe der ordentlichen Erträge	-295.027,19	-310.000,00	-294.144,66	-15.855,34		
	Ordentliche Aufwendungen						
13	Aufwendungen für Sach- und Dienstleistungen	182.456,14	90.000,00	121.337,79	-31.337,79		
6051100	Stromkosten	4.287,71	5.000,00	4.620,77	379,23		
6052000	Gas	32.868,08	32.000,00	33.597,65	-1.597,65		
6056000	Wasser	8.264,94	9.000,00	7.910,50	1.089,50		
6057000	Abwasser	9.780,75	10.500,00	9.413,11	1.086,89		
6161000	Instandhalt. Gebäude u Außenanl. (Bauunterhaltung)	105.322,29	10.000,00	41.530,23	-31.530,23		
6171000	Aufwendungen für Fremdensorgung	11.599,92	12.000,00	11.708,11	291,89		
6179000	Sonstige Aufwendungen für bezogene Leistungen	6.244,22	7.000,00	8.327,78	-1.327,78		
6900100	Beiträge für gebäudebezogene Versicherungen	4.088,23	4.500,00	4.229,64	270,36		
14	Abschreibungen	89.825,00	90.000,00	89.820,00	180,00		
6620000	Abschr. Gebäude u. -einr. , SachAnlag., InfrStrktV	89.825,00	90.000,00	89.820,00	180,00		
18	Sonstige ordentliche Aufwendungen	6.833,53	7.000,00	6.833,53	166,47		
7020000	Grundsteuer	6.833,53	7.000,00	6.833,53	166,47		
19	Summe der ordentlichen Aufwendungen	279.114,67	187.000,00	217.991,32	-30.991,32		
20	Verwaltungsergebnis	-15.912,52	-123.000,00	-76.153,34	-46.846,66		
23	Finanzergebnis	0,00	0,00	0,00	0,00		
24	Ordentliches Ergebnis (Verwaltungsergebnis und Finanzergebnis)	-15.912,52	-123.000,00	-76.153,34	-46.846,66		
27	Außerordentliches Ergebnis	0,00	0,00	0,00	0,00		
28	Jahresergebnis vor int. Leistungsbez. (Ord. Ergb. u. außerord. Erg.)	-15.912,52	-123.000,00	-76.153,34	-46.846,66		
29	Erlöse aus internen Leistungsbeziehungen	0,00	0,00	0,00	0,00		
30	Kosten aus internen Leistungsbeziehungen	91.692,27	95.600,00	86.343,34	9.256,66		
9102000	Kosten Städtischer Betriebshof	4.242,88	10.000,00	3.230,38	6.769,62		
9103000	Kosten Kalkulatorische Verzinsung	59.168,43	57.000,00	57.000,93	-0,93		
9104000	Kosten Vorkostenstelle Innere Verwaltungsan-	5.000,00	5.000,00	5.000,00	0,00		
9105000	Kosten Vorkostenstelle Finanzverwaltung	1.000,00	1.000,00	1.000,00	0,00		
9106000	Kosten Vorkostenstelle Datenverarbeitung	1.000,00	1.000,00	1.000,00	0,00		
9107000	Kosten Vorkostenstelle Gemeindeorgane	1.500,00	1.500,00	1.500,00	0,00		
9108000	Kosten Verwaltungstätigkeit	19.780,96	20.100,00	17.612,03	2.487,97		
31	Ergebnis der internen Leistungsbeziehungen	91.692,27	95.600,00	86.343,34	9.256,66		

Jahresabschluss 2017

Teilergebnisrechnung Kostenträger 3154100 Sozialer Brennpunkt

Kreisstadt Limburg a. d. Lahn

Nr.	Bezeichnung	Ergebnis 2016	Fortgeschr.Ans. 2017	Ergebnis 2017	Vergleich Ansatz/Ergebnis		
32	Jahresergebnis nach internen Leistungsbeziehungen	75.779,75	-27.400,00	10.190,00	-37.590,00		

Jahresabschluss 2017

Teilfinanzrechnung Kostenträger 3154100 Sozialer Brennpunkt

Kreisstadt Limburg a. d. Lahn

Nr.	Bezeichnung	Ergebnis 2016	Fortgeschr.Ans. 2017	Ergebnis 2017	Vergleich Ansatz/Ergebnis		
01	Privatrechtliche Leistungsentgelte	165.464,22	161.000,00	164.053,64	-3.053,64		
08	Sonst. ordl. Einz. u. außerord. Einz., die sich nicht aus Inv.-tätigkeit ergeben	81.509,73	95.000,00	82.300,20	12.699,80		
09	Summe der Einzahlungen aus lfd. Verwaltungstätigkeit (Nr. 1 bis 8)	246.973,95	256.000,00	246.353,84	9.646,16		
12	Auszahlungen für Sach- und Dienstleistungen	-189.865,87	-90.000,00	-147.154,34	57.154,34		
17	Sonst. ordentl. Ausz. u. außerordentl. Ausz., nicht aus Inv.-tätigkeit	-6.833,53	-7.000,00	-6.833,53	-166,47		
18	Summe Auszahlungen aus laufender Verwaltungstätigkeit (Nr. 10 bis 17)	-196.699,40	-97.000,00	-153.987,87	56.987,87		
19	Zahlungsmittelüberschuss oder -bedarf aus lfd. Vw.tätigkeit (Saldo Nrn. 9 u. 18)	50.274,55	159.000,00	92.365,97	66.634,03		
29	Zahlungsmittelüberschuss oder -bedarf aus Inv.-tätigkeit (Saldo a. Nrn. 23 u. 28)	0,00	0,00	0,00	0,00		
30	Zahlungsmittelüberschuss oder Zahlungsmittelbedarf (Summe aus Nrn. 19 u.29)	50.274,55	159.000,00	92.365,97	66.634,03		
33	Zahlungsmittelüberschuss o. -bedarf a. Finanzierungst. (Saldo aus Nrn. 31 u. 32)	0,00	0,00	0,00	0,00		
34	Änderung Zahlungsmittelbestand zum Ende d. Hj (Summe aus Nrn. 30 u. 33)	50.274,55	159.000,00	92.365,97	66.634,03		

Jahresabschluss 2017

Teilergebnisrechnung Kostenträger 3154200 Walter-Adlhoch-Haus

Kreisstadt Limburg a. d. Lahn

Nr.	Bezeichnung	Ergebnis 2016	Fortgeschr.Ans. 2017	Ergebnis 2017	Vergleich Ansatz/Ergebnis		
	Ordentliche Erträge						
01	Privatrechtliche Leistungsentgelte	-14.500,00	-14.500,00	-17.000,00	2.500,00		
5003000	Umsatzerlöse aus Überlassung Gebäude und Räume	-14.500,00	-14.500,00	-17.000,00	2.500,00		
08	Ertr.a.Aufl.v.Sonderp.a.Inv.zuw.-zusch.u.-Beitr.	-747,00	-800,00	-746,00	-54,00		
5460100	Erträge Auflös SOPO Invest vom öffentl Bereich	-747,00	-800,00	-746,00	-54,00		
10	Summe der ordentlichen Erträge	-15.247,00	-15.300,00	-17.746,00	2.446,00		
	Ordentliche Aufwendungen						
13	Aufwendungen für Sach- und Dienstleistungen	3.054,92	4.400,00	2.077,72	2.322,28		
6161000	Instandhalt. Gebäude u Außenanl. (Bauunterhaltung)	2.608,72	4.000,00	1.437,99	2.562,01		
6179000	Sonstige Aufwendungen für bezogene Leistungen	70,38	0,00	250,91	-250,91		
6900100	Beiträge für gebäudebezogene Versicherungen	375,82	400,00	388,82	11,18		
14	Abschreibungen	4.904,00	5.000,00	4.904,00	96,00		
6620000	Abschr. Gebäude u. -einr., SachAnlag., InfrStrktV	4.904,00	5.000,00	4.904,00	96,00		
19	Summe der ordentlichen Aufwendungen	7.958,92	9.400,00	6.981,72	2.418,28		
20	Verwaltungsergebnis	-7.288,08	-5.900,00	-10.764,28	4.864,28		
23	Finanzergebnis	0,00	0,00	0,00	0,00		
24	Ordentliches Ergebnis (Verwaltungsergebnis und Finanzergebnis)	-7.288,08	-5.900,00	-10.764,28	4.864,28		
27	Außerordentliches Ergebnis	0,00	0,00	0,00	0,00		
28	Jahresergebnis vor int. Leistungsbez. (Ord. Ergb. u. außerord. Erg.)	-7.288,08	-5.900,00	-10.764,28	4.864,28		
29	Erlöse aus internen Leistungsbeziehungen	0,00	0,00	0,00	0,00		
30	Kosten aus internen Leistungsbeziehungen	19.541,79	19.400,00	19.252,53	147,47		
9103000	Kosten Kalkulatorische Verzinsung	10.653,09	10.500,00	10.403,64	96,36		
9104000	Kosten Vorkostenstelle Innere Verwaltungsan-	5.000,00	5.000,00	5.000,00	0,00		
9105000	Kosten Vorkostenstelle Finanzverwaltung	1.000,00	1.000,00	1.000,00	0,00		
9106000	Kosten Vorkostenstelle Datenverarbeitung	1.000,00	1.000,00	1.000,00	0,00		
9107000	Kosten Vorkostenstelle Gemeindeorgane	1.500,00	1.500,00	1.500,00	0,00		
9108000	Kosten Verwaltungstätigkeit	388,70	400,00	348,89	51,11		
31	Ergebnis der internen Leistungsbeziehungen	19.541,79	19.400,00	19.252,53	147,47		
32	Jahresergebnis nach internen Leistungsbeziehungen	12.253,71	13.500,00	8.488,25	5.011,75		

Jahresabschluss 2017

Teilfinanzrechnung Kostenträger 3154200 Walter-Adlhoch-Haus

Kreisstadt Limburg a. d. Lahn

Nr.	Bezeichnung	Ergebnis 2016	Fortgeschr.Ans. 2017	Ergebnis 2017	Vergleich Ansatz/Ergebnis		
01	Privatrechtliche Leistungsentgelte	14.500,00	14.500,00	17.000,00	-2.500,00		
09	Summe der Einzahlungen aus lfd. Verwaltungstätigkeit (Nr. 1 bis 8)	14.500,00	14.500,00	17.000,00	-2.500,00		
12	Auszahlungen für Sach- und Dienstleistungen	-3.306,19	-4.400,00	-2.077,72	-2.322,28		
18	Summe Auszahlungen aus laufender Verwaltungstätigkeit (Nr. 10 bis 17)	-3.306,19	-4.400,00	-2.077,72	-2.322,28		
19	Zahlungsmittelüberschuss oder -bedarf aus lfd. Vw.tätigkeit (Saldo Nrn. 9 u. 18)	11.193,81	10.100,00	14.922,28	-4.822,28		
29	Zahlungsmittelüberschuss oder -bedarf aus Inv.-tätigkeit (Saldo a. Nrn. 23 u. 28)	0,00	0,00	0,00	0,00		
30	Zahlungsmittelüberschuss oder Zahlungsmittelbedarf (Summe aus Nrn. 19 u.29)	11.193,81	10.100,00	14.922,28	-4.822,28		
33	Zahlungsmittelüberschuss o. -bedarf a. Finanzierungst. (Saldo aus Nrn. 31 u. 32)	0,00	0,00	0,00	0,00		
34	Änderung Zahlungsmittelbestand zum Ende d. Hj (Summe aus Nrn. 30 u. 33)	11.193,81	10.100,00	14.922,28	-4.822,28		

Jahresabschluss 2017

Teilergebnisrechnung Kostenträger 3156000 Andere soziale Einrichtungen

Kreisstadt Limburg a. d. Lahn

Nr.	Bezeichnung	Ergebnis 2016	Fortgeschr.Ans. 2017	Ergebnis 2017	Vergleich Ansatz/Ergebnis		
	Ordentliche Erträge						
10	Summe der ordentlichen Erträge	0,00	0,00	0,00	0,00		
	Ordentliche Aufwendungen						
15	Aufw.f. Zuweisungen und Zuschüsse s.bes.Finanzausg	17.200,00	27.200,00	27.200,00	0,00		
7128000	Zuschüsse für laufende Zwecke an übrige Bereiche	17.200,00	27.200,00	27.200,00	0,00		
19	Summe der ordentlichen Aufwendungen	17.200,00	27.200,00	27.200,00	0,00		
20	Verwaltungsergebnis	17.200,00	27.200,00	27.200,00	0,00		
23	Finanzergebnis	0,00	0,00	0,00	0,00		
24	Ordentliches Ergebnis (Verwaltungsergebnis und Finanzergebnis)	17.200,00	27.200,00	27.200,00	0,00		
27	Außerordentliches Ergebnis	0,00	0,00	0,00	0,00		
28	Jahresergebnis vor int. Leistungsbez. (Ord. Ergb. u. außerord. Erg.)	17.200,00	27.200,00	27.200,00	0,00		
29	Erlöse aus internen Leistungsbeziehungen	0,00	0,00	0,00	0,00		
30	Kosten aus internen Leistungsbeziehungen	8.500,00	8.500,00	8.500,00	0,00		
9104000	Kosten Vorkostenstelle Innere Verwaltungsan-	5.000,00	5.000,00	5.000,00	0,00		
9105000	Kosten Vorkostenstelle Finanzverwaltung	1.000,00	1.000,00	1.000,00	0,00		
9106000	Kosten Vorkostenstelle Datenverarbeitung	1.000,00	1.000,00	1.000,00	0,00		
9107000	Kosten Vorkostenstelle Gemeindeorgane	1.500,00	1.500,00	1.500,00	0,00		
31	Ergebnis der internen Leistungsbeziehungen	8.500,00	8.500,00	8.500,00	0,00		
32	Jahresergebnis nach internen Leistungsbeziehungen	25.700,00	35.700,00	35.700,00	0,00		

Jahresabschluss 2017

Teilfinanzrechnung Kostenträger 3156000 Andere soziale Einrichtungen

Kreisstadt Limburg a. d. Lahn

Nr.	Bezeichnung	Ergebnis 2016	Fortgeschr.Ans. 2017	Ergebnis 2017	Vergleich Ansatz/Ergebnis		
09	Summe der Einzahlungen aus lfd. Verwaltungstätigkeit (Nr. 1 bis 8)	0,00	0,00	0,00	0,00		
14	Auszahlungen f. Zuweisungen u. Zuschüsse f. lfd. Zwecke u. bes. Finanzausz.	-17.200,00	-27.200,00	-27.200,00	0,00		
18	Summe Auszahlungen aus laufender Verwaltungstätigkeit (Nr. 10 bis 17)	-17.200,00	-27.200,00	-27.200,00	0,00		
19	Zahlungsmittelüberschuss oder -bedarf aus lfd. Vw.tätigkeit (Saldo Nrn. 9 u. 18)	-17.200,00	-27.200,00	-27.200,00	0,00		
29	Zahlungsmittelüberschuss oder -bedarf aus Inv.-tätigkeit (Saldo a. Nrn. 23 u. 28)	0,00	0,00	0,00	0,00		
30	Zahlungsmittelüberschuss oder Zahlungsmittelbedarf (Summe aus Nrn. 19 u.29)	-17.200,00	-27.200,00	-27.200,00	0,00		
33	Zahlungsmittelüberschuss o. -bedarf a. Finanzierungst. (Saldo aus Nrn. 31 u. 32)	0,00	0,00	0,00	0,00		
34	Änderung Zahlungsmittelbestand zum Ende d. Hj (Summe aus Nrn. 30 u. 33)	-17.200,00	-27.200,00	-27.200,00	0,00		

Jahresabschluss 2017

Teilergebnisrechnung Kostenträger 3510000 Sonstige soziale Hilfen und Leistungen

Kreisstadt Limburg a. d. Lahn

Nr.	Bezeichnung	Ergebnis 2016	Fortgeschr.Ans. 2017	Ergebnis 2017	Vergleich Ansatz/Ergebnis		
	Ordentliche Erträge						
01	Privatrechtliche Leistungsentgelte	-273,00	0,00	-394,00	394,00		
5090000	Sonstige Umsatzerlöse	-273,00	0,00	-394,00	394,00		
03	Kostensersatzleistungen und -erstattungen	-27.227,03	-61.000,00	-48.202,46	-12.797,54		
5481000	Kostenerstattungen vom Land	-27.227,03	-61.000,00	-48.202,46	-12.797,54		
07	Ertr.a.Zuweisgn.u.Zusch.f.lfd.Zwecke u.allg.Uml.	-23.127,25	16.000,00	-86.216,48	102.216,48		
5420100	Zuweisungen für laufende Zwecke vom Bund	0,00	0,00	-54.467,48	54.467,48		
5421000	Zuweisungen für laufende Zwecke vom Land	-10.000,00	0,00	-15.000,00	15.000,00		
5422000	Zuweisungen f lfd Zwecke von Gemeinden,GemVerbände	-13.127,25	16.000,00	-16.749,00	32.749,00		
10	Summe der ordentlichen Erträge	-50.627,28	-45.000,00	-134.812,94	89.812,94		
	Ordentliche Aufwendungen						
13	Aufwendungen für Sach- und Dienstleistungen	21.582,87	11.000,00	36.963,79	-25.963,79		
6179000	Sonstige Aufwendungen für bezogene Leistungen	21.582,87	10.000,00	35.843,79	-25.843,79		
6862000	Aufwendungen für Gästebewirtung	0,00	1.000,00	1.120,00	-120,00		
15	Aufw.f. Zuweisungen und Zuschüsse s.bes.Finanzausg	0,00	0,00	54.467,48	-54.467,48		
7128000	Zuschüsse für laufende Zwecke an übrige Bereiche	0,00	0,00	54.467,48	-54.467,48		
19	Summe der ordentlichen Aufwendungen	21.582,87	11.000,00	91.431,27	-80.431,27		
20	Verwaltungsergebnis	-29.044,41	-34.000,00	-43.381,67	9.381,67		
23	Finanzergebnis	0,00	0,00	0,00	0,00		
24	Ordentliches Ergebnis (Verwaltungsergebnis und Finanzergebnis)	-29.044,41	-34.000,00	-43.381,67	9.381,67		
25	Außerordentliche Erträge	-44.505,22	0,00	-27.148,69	27.148,69		
5901000	Spenden	-44.505,22	0,00	-27.148,69	27.148,69		
26	Außerordentliche Aufwendungen	44.505,22	0,00	27.148,69	-27.148,69		
7990000	Sonstige außerordentliche Aufwendungen	44.505,22	0,00	27.148,69	-27.148,69		
27	Außerordentliches Ergebnis	0,00	0,00	0,00	0,00		
28	Jahresergebnis vor int. Leistungsbez. (Ord. Ergb. u. außerord. Erg.)	-29.044,41	-34.000,00	-43.381,67	9.381,67		
29	Erlöse aus internen Leistungsbeziehungen	0,00	0,00	0,00	0,00		
30	Kosten aus internen Leistungsbeziehungen	339.001,53	447.300,00	393.118,21	54.181,79		
9101000	Kosten Raumkosten für Dienstgebäude	8.940,00	9.000,00	10.277,00	-1.277,00		
9102000	Kosten Städtischer Betriebshof	0,00	0,00	1.479,56	-1.479,56		
9104000	Kosten Vorkostenstelle Innere Verwaltungsan-	213.698,28	306.400,00	259.074,63	47.325,37		
9105000	Kosten Vorkostenstelle Finanzverwaltung	32.492,69	37.600,00	37.948,72	-348,72		
9106000	Kosten Vorkostenstelle Datenverarbeitung	45.933,32	52.500,00	45.376,68	7.123,32		
9107000	Kosten Vorkostenstelle Gemeindeorgane	37.937,24	41.800,00	38.961,62	2.838,38		
31	Ergebnis der internen Leistungsbeziehungen	339.001,53	447.300,00	393.118,21	54.181,79		
32	Jahresergebnis nach internen Leistungsbeziehungen	309.957,12	413.300,00	349.736,54	63.563,46		

Jahresabschluss 2017

Teilfinanzrechnung Kostenträger 3510000 Sonstige soziale Hilfen und Leistungen

Kreisstadt Limburg a. d. Lahn

Nr.	Bezeichnung	Ergebnis 2016	Fortgeschr.Ans. 2017	Ergebnis 2017	Vergleich Ansatz/Ergebnis		
01	Privatrechtliche Leistungsentgelte	273,00	0,00	394,00	-394,00		
03	Kostenersatzleistungen und -erstattungen	16.283,39	61.000,00	30.285,06	30.714,94		
06	Zuweisungen und Zuschüsse für lfd. Zwecke und allgemeinen Umlagen	33.762,43	-16.000,00	81.339,14	-97.339,14		
08	Sonst. ordl. Einz. u. außerord. Einz., die sich nicht aus Inv.-tätigkeit ergeben	44.505,22	0,00	27.148,69	-27.148,69		
09	Summe der Einzahlungen aus lfd. Verwaltungstätigkeit (Nr. 1 bis 8)	94.824,04	45.000,00	139.166,89	-94.166,89		
12	Auszahlungen für Sach- und Dienstleistungen	-18.875,20	-11.000,00	-33.224,26	22.224,26		
14	Auszahlungen f. Zuweisungen u. Zuschüsse f. lfd. Zwecke u. bes. Finanzausz.	0,00	0,00	-54.467,48	54.467,48		
17	Sonst. ordentl. Ausz. u. außerordentl. Ausz., nicht aus Inv.-tätigkeit	-55.507,87	0,00	-28.272,15	28.272,15		
18	Summe Auszahlungen aus laufender Verwaltungstätigkeit (Nr. 10 bis 17)	-74.383,07	-11.000,00	-115.963,89	104.963,89		
19	Zahlungsmittelüberschuss oder -bedarf aus lfd. Vw.tätigkeit (Saldo Nrn. 9 u. 18)	20.440,97	34.000,00	23.203,00	10.797,00		
29	Zahlungsmittelüberschuss oder -bedarf aus Inv.-tätigkeit (Saldo a. Nrn. 23 u. 28)	0,00	0,00	0,00	0,00		
30	Zahlungsmittelüberschuss oder Zahlungsmittelbedarf (Summe aus Nrn. 19 u.29)	20.440,97	34.000,00	23.203,00	10.797,00		
33	Zahlungsmittelüberschuss o. -bedarf a. Finanzierungst. (Saldo aus Nrn. 31 u. 32)	0,00	0,00	0,00	0,00		
34	Änderung Zahlungsmittelbestand zum Ende d. Hj (Summe aus Nrn. 30 u. 33)	20.440,97	34.000,00	23.203,00	10.797,00		

Jahresabschluss 2017

Teilergebnisrechnung Produktbereich Produktbereich 05 Soziale Leistungen

Kreisstadt Limburg a. d. Lahn

Nr.	Bezeichnung	Ergebnis 2016	Fortgeschr.Ans. 2017	Ergebnis 2017	Vergleich Ansatz/Ergebnis		
01	Privatrechtliche Leistungsentgelte	-177.711,44	-175.500,00	-180.337,55	4.837,55		
02	Öffentlich-rechtliche Leistungsentgelte	0,00	0,00	0,00	0,00		
03	Kostenersatzleistungen und -erstattungen	-27.227,03	-61.000,00	-48.202,46	-12.797,54		
04	Bestandsveränderungen und andere akt. Eigenleistg.	0,00	0,00	0,00	0,00		
05	Steuern steuerähnli. Ertr.einschl.Ertr.aus ges.Uml.	0,00	0,00	0,00	0,00		
06	Erträge aus Transferleistungen	0,00	0,00	0,00	0,00		
07	Ertr.a.Zuweisgn.u.Zusch.f.lfd.Zwecke u.allg.Uml.	-23.127,25	16.000,00	-86.216,48	102.216,48		
08	Ertr.a.Aufl.v.Sonderp.a.Inv.zuw.-zusch.u.-beitr.	-54.447,00	-54.800,00	-54.441,00	-359,00		
09	Sonstige ordentliche Erträge	-78.388,75	-95.000,00	-77.506,11	-17.493,89		
10	Summe der ordentlichen Erträge (Nr. 1 bis Nr. 9)	-360.901,47	-370.300,00	-446.703,60	76.403,60		
11	Personalaufwendungen	0,00	0,00	0,00	0,00		
12	Versorgungsaufwendungen	0,00	0,00	0,00	0,00		
13	Aufwendungen für Sach- und Dienstleistungen	207.093,93	105.400,00	160.379,30	-54.979,30		
14	Abschreibungen	200.329,00	188.000,00	187.024,00	976,00		
15	Aufw.f. Zuweisungen und Zuschüsse bes.Finanzaufw.	17.200,00	27.200,00	81.667,48	-54.467,48		
16	Steueraufw.einschl.Aufw.a.ges.Uml.verpfl.	0,00	0,00	0,00	0,00		
17	Transferaufwendungen	0,00	0,00	0,00	0,00		
18	Sonstige ordentliche Aufwendungen	6.833,53	7.000,00	6.833,53	166,47		
19	Summe der ordentlichen Aufwendungen (Nr. 11 bis 18)	431.456,46	327.600,00	435.904,31	-108.304,31		
20	Verwaltungsergebnis (Nr. 10 ./ Nr. 19)	70.554,99	-42.700,00	-10.799,29	-31.900,71		
21	Finanzerträge	0,00	0,00	0,00	0,00		
22	Zinsen und andere Finanzaufwendungen	0,00	0,00	0,00	0,00		
23	Finanzergebnis (Nr. 21 ./ Nr. 22)	0,00	0,00	0,00	0,00		
24	Gesamtbetrag der ordentl. Erträge (Nr. 10 u. 21)	-360.901,47	-370.300,00	-446.703,60	76.403,60		
25	Gesamtbetrag der ordentl. Aufwendungen (Nr. 19 u. 22)	431.456,46	327.600,00	435.904,31	-108.304,31		
26	Ordentliches Ergebnis (Nr. 24 ./ Nr. 25)	70.554,99	-42.700,00	-10.799,29	-31.900,71		
27	Außerordentliche Erträge	-44.505,22	0,00	-27.148,69	27.148,69		
28	Außerordentliche Aufwendungen	44.505,22	0,00	27.148,69	-27.148,69		
29	Außerordentliches Ergebnis (Nr. 27 ./ Nr. 28)	0,00	0,00	0,00	0,00		
30	Jahresergebnis vor intern.Leistungsbez.	70.554,99	-42.700,00	-10.799,29	-31.900,71		
31	Erlöse aus internen Leistungsbeziehungen	0,00	0,00	0,00	0,00		
32	Kosten aus internen Leistungsbeziehungen	481.741,61	588.300,00	524.482,60	63.817,40		
33	Ergebnis der internen Leistungsbeziehungen	481.741,61	588.300,00	524.482,60	63.817,40		
34	Jahresergebnis (Nr. 26 und Nr. 29))	70.554,99	-42.700,00	-10.799,29	-31.900,71		

Jahresabschluss 2017

Teilfinanzrechnung Produktbereich 05 Soziale Leistungen

Kreisstadt Limburg a. d. Lahn

Nr.	Bezeichnung	Ergebnis 2016	Fortgeschr.Ans. 2017	Ergebnis 2017	Vergleich Ansatz/Ergebnis		
01	Privatrechtliche Leistungsentgelte	180.237,22	175.500,00	181.447,64	-5.947,64		
03	Kostenersatzleistungen und -erstattungen	16.283,39	61.000,00	30.285,06	30.714,94		
06	Zuweisungen und Zuschüsse für lfd. Zwecke und allgemeinen Umlagen	33.762,43	-16.000,00	81.339,14	-97.339,14		
08	Sonst. ordl. Einz. u. außerord. Einz., die sich nicht aus Inv.-tätigkeit ergeben	126.014,95	95.000,00	109.448,89	-14.448,89		
09	Summe der Einzahlungen aus lfd. Verwaltungstätigkeit (Nr. 1 bis 8)	356.297,99	315.500,00	402.520,73	-87.020,73		
12	Auszahlungen für Sach- und Dienstleistungen	-212.047,26	-105.400,00	-182.456,32	77.056,32		
14	Auszahlungen f. Zuweisungen u. Zuschüsse f. lfd. Zwecke u. bes. Finanzausz.	-17.200,00	-27.200,00	-81.667,48	54.467,48		
17	Sonst. ordentl. Ausz. u. außerordentl. Ausz., nicht aus Inv.-tätigkeit	-62.341,40	-7.000,00	-35.105,68	28.105,68		
18	Summe Auszahlungen aus laufender Verwaltungstätigkeit (Nr. 10 bis 17)	-291.588,66	-139.600,00	-299.229,48	159.629,48		
19	Zahlungsmittelüberschuss oder -bedarf aus lfd. Vw.tätigkeit (Saldo Nrn. 9 u. 18)	64.709,33	175.900,00	103.291,25	72.608,75		
29	Zahlungsmittelüberschuss oder -bedarf aus Inv.-tätigkeit (Saldo a. Nrn. 23 u. 28)	0,00	0,00	0,00	0,00		
30	Zahlungsmittelüberschuss oder Zahlungsmittelbedarf (Summe aus Nrn. 19 u. 29)	64.709,33	175.900,00	103.291,25	72.608,75		
33	Zahlungsmittelüberschuss o. -bedarf a. Finanzierungst. (Saldo aus Nrn. 31 u. 32)	0,00	0,00	0,00	0,00		
34	Änderung Zahlungsmittelbestand zum Ende d. Hj (Summe aus Nrn. 30 u. 33)	64.709,33	175.900,00	103.291,25	72.608,75		

Jahresabschluss 2017

Teilergebnisrechnung Kostenträger 3620000 Jugendarbeit

Kreisstadt Limburg a. d. Lahn

Nr.	Bezeichnung	Ergebnis 2016	Fortgeschr.Ans. 2017	Ergebnis 2017	Vergleich Ansatz/Ergebnis		
	Ordentliche Erträge						
01	Privatrechtliche Leistungsentgelte	-14.972,45	-20.000,00	-17.844,34	-2.155,66		
5090000	Sonstige Umsatzerlöse	-14.972,45	-20.000,00	-17.844,34	-2.155,66		
03	Kostensersatzleistungen und -erstattungen	-42.165,06	-50.000,00	-46.712,81	-3.287,19		
5481000	Kostenerstattungen vom Land	-500,00	0,00	-1.000,00	1.000,00		
5482000	Kostenerstattungen von Gemeinden/GV	-41.665,06	-50.000,00	-45.712,81	-4.287,19		
10	Summe der ordentlichen Erträge	-57.137,51	-70.000,00	-64.557,15	-5.442,85		
	Ordentliche Aufwendungen						
13	Aufwendungen für Sach- und Dienstleistungen	40.012,74	50.959,71	45.269,54	5.690,17		
6179000	Sonstige Aufwendungen für bezogene Leistungen	40.012,74	50.959,71	45.269,54	5.690,17		
14	Abschreibungen	127,00	200,00	127,00	73,00		
6645000	Abschreibungen auf Geschäftsausstattung	127,00	200,00	127,00	73,00		
15	Aufw.f. Zuweisungen und Zuschüsse s.bes.Finanzausg	22.281,98	227.000,00	21.924,69	205.075,31		
7127000	Zuschüsse für lfd. Zwecke an private Unternehmen	12.174,48	15.000,00	6.982,15	8.017,85		
7128000	Zuschüsse für laufende Zwecke an übrige Bereiche	10.107,50	212.000,00	14.942,54	197.057,46		
19	Summe der ordentlichen Aufwendungen	62.421,72	278.159,71	67.321,23	210.838,48		
20	Verwaltungsergebnis	5.284,21	208.159,71	2.764,08	205.395,63		
23	Finanzergebnis	0,00	0,00	0,00	0,00		
24	Ordentliches Ergebnis (Verwaltungsergebnis und Finanzergebnis)	5.284,21	208.159,71	2.764,08	205.395,63		
25	Außerordentliche Erträge	-7.352,84	0,00	-7.162,56	7.162,56		
5901000	Spenden	-7.352,84	0,00	-7.162,56	7.162,56		
26	Außerordentliche Aufwendungen	7.352,84	0,00	7.162,56	-7.162,56		
7990000	Sonstige außerordentliche Aufwendungen	7.352,84	0,00	7.162,56	-7.162,56		
27	Außerordentliches Ergebnis	0,00	0,00	0,00	0,00		
28	Jahresergebnis vor int. Leistungsbez. (Ord. Ergb. u. außerord. Erg.)	5.284,21	208.159,71	2.764,08	205.395,63		
29	Erlöse aus internen Leistungsbeziehungen	0,00	0,00	0,00	0,00		
30	Kosten aus internen Leistungsbeziehungen	409.784,09	480.400,00	477.080,87	3.319,13		
9101000	Kosten Raumkosten für Dienstgebäude	11.985,00	12.000,00	10.607,00	1.393,00		
9102000	Kosten Städtischer Betriebshof	32.547,54	10.000,00	54.185,71	-44.185,71		
9103000	Kosten Kalkulatorische Verzinsung	48,99	100,00	41,37	58,63		
9104000	Kosten Vorkostenstelle Innere Verwaltungsan-	244.895,11	321.800,00	286.345,65	35.454,35		
9105000	Kosten Vorkostenstelle Finanzverwaltung	30.812,04	35.700,00	35.979,06	-279,06		
9106000	Kosten Vorkostenstelle Datenverarbeitung	53.567,31	61.200,00	52.914,65	8.285,35		
9107000	Kosten Vorkostenstelle Gemeindeorgane	35.928,10	39.600,00	37.007,43	2.592,57		
31	Ergebnis der internen Leistungsbeziehungen	409.784,09	480.400,00	477.080,87	3.319,13		
32	Jahresergebnis nach internen Leistungsbeziehungen	415.068,30	688.559,71	479.844,95	208.714,76		

Jahresabschluss 2017

Teilfinanzrechnung Kostenträger 3620000 Jugendarbeit

Kreisstadt Limburg a. d. Lahn

Nr.	Bezeichnung	Ergebnis 2016	Fortgeschr.Ans. 2017	Ergebnis 2017	Vergleich Ansatz/Ergebnis		
01	Privatrechtliche Leistungsentgelte	14.972,45	20.000,00	17.598,34	2.401,66		
03	Kostenersatzleistungen und -erstattungen	20.298,84	50.000,00	78.233,64	-28.233,64		
08	Sonst. ordl. Einz. u. außerord. Einz., die sich nicht aus Inv.-tätigkeit ergeben	7.352,84	0,00	7.162,56	-7.162,56		
09	Summe der Einzahlungen aus lfd. Verwaltungstätigkeit (Nr. 1 bis 8)	42.624,13	70.000,00	102.994,54	-32.994,54		
12	Auszahlungen für Sach- und Dienstleistungen	-41.234,01	-50.959,71	-43.690,49	-7.269,22		
14	Auszahlungen f. Zuweisungen u. Zuschüsse f. lfd. Zwecke u. bes. Finanzausz.	-23.856,22	-227.000,00	-23.583,69	-203.416,31		
17	Sonst. ordentl. Ausz. u. außerordentl. Ausz., nicht aus Inv.-tätigkeit	-7.952,84	0,00	-7.212,84	7.212,84		
18	Summe Auszahlungen aus laufender Verwaltungstätigkeit (Nr. 10 bis 17)	-73.043,07	-277.959,71	-74.487,02	-203.472,69		
19	Zahlungsmittelüberschuss oder -bedarf aus lfd. Vw.tätigkeit (Saldo Nrn. 9 u. 18)	-30.418,94	-207.959,71	28.507,52	-236.467,23		
29	Zahlungsmittelüberschuss oder -bedarf aus Inv.-tätigkeit (Saldo a. Nrn. 23 u. 28)	0,00	0,00	0,00	0,00		
30	Zahlungsmittelüberschuss oder Zahlungsmittelbedarf (Summe aus Nrn. 19 u.29)	-30.418,94	-207.959,71	28.507,52	-236.467,23		
33	Zahlungsmittelüberschuss o. -bedarf a. Finanzierungst. (Saldo aus Nrn. 31 u. 32)	0,00	0,00	0,00	0,00		
34	Änderung Zahlungsmittelbestand zum Ende d. Hj (Summe aus Nrn. 30 u. 33)	-30.418,94	-207.959,71	28.507,52	-236.467,23		

Jahresabschluss 2017

Teilergebnisrechnung Kostenträger 3650000 Tageseinrichtungen für Kinder

Kreisstadt Limburg a. d. Lahn

Nr.	Bezeichnung	Ergebnis 2016	Fortgeschr.Ans. 2017	Ergebnis 2017	Vergleich Ansatz/Ergebnis		
	Ordentliche Erträge						
03	Kostenersatzleistungen und -erstattungen	-1.038.572,03	-1.089.000,00	-1.115.699,31	26.699,31		
5481000	Kostenerstattungen vom Land	-382.540,00	-384.000,00	-395.480,00	11.480,00		
5482000	Kostenerstattungen von Gemeinden/GV	-637.948,20	-705.000,00	-712.419,31	7.419,31		
5488000	Kostenerstattungen von übrigen Bereichen	-18.083,83	0,00	-7.800,00	7.800,00		
08	Ertr.a.Aufl.v.Sonderp.a.Inv.zuw.-zusch.u.-Beitr.	-18.700,00	-18.700,00	-18.700,00	0,00		
5460100	Erträge Auflös SOPO Invest vom öffentl Bereich	-18.700,00	-18.700,00	-18.700,00	0,00		
09	Sonstige ordentliche Erträge	-301,67	0,00	-573,34	573,34		
5330000	Erträge aus Schadensersatzleistungen	-301,67	0,00	-573,34	573,34		
10	Summe der ordentlichen Erträge	-1.057.573,70	-1.107.700,00	-1.134.972,65	27.272,65		
	Ordentliche Aufwendungen						
13	Aufwendungen für Sach- und Dienstleistungen	139.250,44	186.100,00	186.832,11	-732,11		
6051100	Stromkosten	5.792,47	5.000,00	2.853,32	2.146,68		
6052000	Gas	2.889,08	3.000,00	2.878,35	121,65		
6053000	Fernwärme	12.059,34	12.000,00	8.936,47	3.063,53		
6056000	Wasser	2.244,01	2.500,00	2.112,02	387,98		
6057000	Abwasser	5.015,79	5.000,00	5.153,29	-153,29		
6161000	Instandhalt. Gebäude u Außenanl. (Bauunterhaltung)	93.242,37	142.000,00	148.629,27	-6.629,27		
6171000	Aufwendungen für Fremdensorgung	4.419,96	4.600,00	4.822,68	-222,68		
6179000	Sonstige Aufwendungen für bezogene Leistungen	7.987,50	6.000,00	5.677,25	322,75		
6900100	Beiträge für gebäudebezogene Versicherungen	5.599,92	6.000,00	5.769,46	230,54		
14	Abschreibungen	79.342,55	79.800,00	79.430,00	370,00		
6615000	Abschr. aktivierte Investzuw.,-zuschüsse u. -beitr	15.273,00	15.300,00	15.272,00	28,00		
6620000	Abschr. Gebäude u. -einr., SachAnlag., InfrStrktV	62.750,00	63.000,00	62.750,00	250,00		
6642000	Abschr. auf Betriebsausstattung	1.319,55	1.500,00	1.408,00	92,00		
15	Aufw.f. Zuweisungen und Zuschüsse s.bes.Finanzausg	6.480.498,03	7.367.000,00	7.204.402,55	162.597,45		
7122000	Zuweisungen für laufende Zwecke an Gemeinden (GV)	45.430,00	50.000,00	37.939,92	12.060,08		
7128000	Zuschüsse für laufende Zwecke an übrige Bereiche	6.435.068,03	7.317.000,00	7.166.462,63	150.537,37		
19	Summe der ordentlichen Aufwendungen	6.699.091,02	7.632.900,00	7.470.664,66	162.235,34		
20	Verwaltungsergebnis	5.641.517,32	6.525.200,00	6.335.692,01	189.507,99		
23	Finanzergebnis	0,00	0,00	0,00	0,00		
24	Ordentliches Ergebnis (Verwaltungsergebnis und Finanzergebnis)	5.641.517,32	6.525.200,00	6.335.692,01	189.507,99		
27	Außerordentliches Ergebnis	0,00	0,00	0,00	0,00		
28	Jahresergebnis vor int. Leistungsbez. (Ord. Ergb. u. außerord. Erg.)	5.641.517,32	6.525.200,00	6.335.692,01	189.507,99		
29	Erlöse aus internen Leistungsbeziehungen	0,00	0,00	0,00	0,00		
30	Kosten aus internen Leistungsbeziehungen	326.105,15	368.900,00	320.020,29	48.879,71		
9102000	Kosten Städtischer Betriebshof	104.933,18	140.000,00	97.889,19	42.110,81		
9103000	Kosten Kalkulatorische Verzinsung	204.101,73	201.000,00	201.105,74	-105,74		
9104000	Kosten Vorkostenstelle Innere Verwaltungsan-	5.000,00	5.000,00	5.000,00	0,00		

Jahresabschluss 2017

Teilergebnisrechnung Kostenträger 3650000 Tageseinrichtungen für Kinder

Kreisstadt Limburg a. d. Lahn

Nr.	Bezeichnung	Ergebnis 2016	Fortgeschr.Ans. 2017	Ergebnis 2017	Vergleich Ansatz/Ergebnis		
9105000	Kosten Vorkostenstelle Finanzverwaltung	1.000,00	1.000,00	1.000,00	0,00		
9106000	Kosten Vorkostenstelle Datenverarbeitung	1.000,00	1.000,00	1.000,00	0,00		
9107000	Kosten Vorkostenstelle Gemeindeorgane	1.500,00	1.500,00	1.500,00	0,00		
9108000	Kosten Verwaltungstätigkeit	8.570,24	19.400,00	12.525,36	6.874,64		
31	Ergebnis der internen Leistungsbeziehungen	326.105,15	368.900,00	320.020,29	48.879,71		
32	Jahresergebnis nach internen Leistungsbeziehungen	5.967.622,47	6.894.100,00	6.655.712,30	238.387,70		

Jahresabschluss 2017

Teilfinanzrechnung Kostenträger 3650000 Tageseinrichtungen für Kinder

Kreisstadt Limburg a. d. Lahn

Nr.	Bezeichnung	Ergebnis 2016	Fortgeschr.Ans. 2017	Ergebnis 2017	Vergleich Ansatz/Ergebnis		
03	Kostensersatzleistungen und -erstattungen	1.196.822,03	1.089.000,00	1.117.999,31	-28.999,31		
08	Sonst. ordl. Einz. u. außerord. Einz., die sich nicht aus Inv.-tätigkeit ergeben	301,67	0,00	573,34	-573,34		
09	Summe der Einzahlungen aus lfd. Verwaltungstätigkeit (Nr. 1 bis 8)	1.197.123,70	1.089.000,00	1.118.572,65	-29.572,65		
12	Auszahlungen für Sach- und Dienstleistungen	-143.411,42	-186.100,00	-182.230,73	-3.869,27		
14	Auszahlungen f. Zuweisungen u. Zuschüsse f. lfd. Zwecke u. bes. Finanzausz.	-6.515.678,37	-7.367.000,00	-7.063.906,83	-303.093,17		
18	Summe Auszahlungen aus laufender Verwaltungstätigkeit (Nr. 10 bis 17)	-6.659.089,79	-7.553.100,00	-7.246.137,56	-306.962,44		
19	Zahlungsmittelüberschuss oder -bedarf aus lfd. Vw.tätigkeit (Saldo Nrn. 9 u. 18)	-5.461.966,09	-6.464.100,00	-6.127.564,91	-336.535,09		
24	Auszahlungen für den Erwerb von Grundstücken und Gebäuden	0,00	0,00	-60.650,07	60.650,07		
25	Auszahlungen für Baumaßnahmen	-1.420,19	-200.000,00	-290,06	-199.709,94		
26	Ausz. für Investitionen in das sonstige Sachanlage- u. immat. Anl.vermögen	-1.947,55	0,00	0,00	0,00		
28	Summe der Auszahlungen aus Investitionstätigkeit (Nr. 24 bis 27)	-3.367,74	-200.000,00	-60.940,13	-139.059,87		
29	Zahlungsmittelüberschuss oder -bedarf aus Inv.-tätigkeit (Saldo a. Nrn. 23 u. 28)	-3.367,74	-200.000,00	-60.940,13	-139.059,87		
30	Zahlungsmittelüberschuss oder Zahlungsmittelbedarf (Summe aus Nrn. 19 u.29)	-5.465.333,83	-6.664.100,00	-6.188.505,04	-475.594,96		
33	Zahlungsmittelüberschuss o. -bedarf a. Finanzierungst. (Saldo aus Nrn. 31 u. 32)	0,00	0,00	0,00	0,00		
34	Änderung Zahlungsmittelbestand zum Ende d. Hj (Summe aus Nrn. 30 u. 33)	-5.465.333,83	-6.664.100,00	-6.188.505,04	-475.594,96		

Jahresabschluss 2017

Investitionen Kostenträger 3650000 Tageseinrichtungen für Kinder

Kreisstadt Limburg a. d. Lahn

Nr. Bezeichnung	Jahres- ergebnis 2016	Fortg. Ansatz 2017	Jahres- ergebnis 2017	Vergl. Fortg. Ansatz / Ergebnis			
36500001 Betriebsausstattung Kindergärten	-1.947,55	0,00	0,00	0,00			
36500003 Erwerb von Grundstücken	0,00	0,00	-60.650,07	60.650,07			
36500004 Neubau Kiga Dietkirchen (Planungskosten)	-1.420,19	-200.000,00	-290,06	-199.709,94			

Jahresabschluss 2017

Teilergebnisrechnung Kostenträger 3660000 Einrichtungen der Jugendarbeit

Kreisstadt Limburg a. d. Lahn

Nr.	Bezeichnung	Ergebnis 2016	Fortgeschr.Ans. 2017	Ergebnis 2017	Vergleich Ansatz/Ergebnis		
	Ordentliche Erträge						
01	Privatrechtliche Leistungsentgelte	-77.432,82	-78.500,00	-78.723,32	223,32		
5003000	Umsatzerlöse aus Überlassung Gebäude und Räume	-77.432,82	-78.500,00	-78.723,32	223,32		
08	Ertr.a.Aufl.v.Sonderp.a.Inv.zuw.-zusch.u.-Beitr.	-22.923,00	-23.000,00	-25.114,00	2.114,00		
5460100	Erträge Auflös SOPO Invest vom öffentl Bereich	-22.923,00	-23.000,00	-25.114,00	2.114,00		
09	Sonstige ordentliche Erträge	-17.467,60	-15.000,00	-13.883,08	-1.116,92		
5300100	Nebenerlöse aus Vermietung und Verpachtung	-17.270,06	-15.000,00	-13.150,44	-1.849,56		
5330000	Erträge aus Schadensersatzleistungen	-197,54	0,00	-732,64	732,64		
10	Summe der ordentlichen Erträge	-117.823,42	-116.500,00	-117.720,40	1.220,40		
	Ordentliche Aufwendungen						
11	Personalaufwendungen	1.050,00	4.000,00	0,00	4.000,00		
6201300	Entgelt für Aushilfskräfte/Zeitverträge/ABM	1.050,00	4.000,00	0,00	4.000,00		
13	Aufwendungen für Sach- und Dienstleistungen	83.554,58	87.000,00	84.928,04	2.071,96		
6051100	Stromkosten	5.840,75	6.000,00	7.844,00	-1.844,00		
6052000	Gas	2.836,58	3.500,00	2.600,77	899,23		
6056000	Wasser	481,15	1.000,00	796,05	203,95		
6057000	Abwasser	921,35	1.500,00	1.254,29	245,71		
6161000	Instandhalt. Gebäude u Außenanl. (Bauunterhaltung)	12.816,34	14.000,00	14.788,08	-788,08		
6163000	Instandhaltung von Einrichtungen und Ausstattungen	41.495,40	40.000,00	39.801,39	198,61		
6171000	Aufwendungen für Fremdensorgung	1.328,28	1.500,00	1.423,20	76,80		
6173000	Fremdreinigung	5.164,60	6.000,00	5.627,72	372,28		
6179000	Sonstige Aufwendungen für bezogene Leistungen	9.208,26	10.000,00	7.275,03	2.724,97		
6701000	Mieten, Pachten, Erbbauzinsen	1.571,94	1.600,00	1.571,94	28,06		
6900100	Beiträge für gebäudebezogene Versicherungen	1.889,93	1.900,00	1.945,57	-45,57		
14	Abschreibungen	84.607,15	78.700,00	88.457,62	-9.757,62		
6620000	Abschr. Gebäude u. -einr., SachAnlag., InfrStrktV	83.959,15	78.000,00	87.616,62	-9.616,62		
6642000	Abschr. auf Betriebsausstattung	648,00	700,00	841,00	-141,00		
15	Aufw.f. Zuweisungen und Zuschüsse s.bes.Finanzausg	293.841,32	294.000,00	293.841,32	158,68		
7128000	Zuschüsse für laufende Zwecke an übrige Bereiche	293.841,32	294.000,00	293.841,32	158,68		
19	Summe der ordentlichen Aufwendungen	463.053,05	463.700,00	467.226,98	-3.526,98		
20	Verwaltungsergebnis	345.229,63	347.200,00	349.506,58	-2.306,58		
23	Finanzergebnis	0,00	0,00	0,00	0,00		
24	Ordentliches Ergebnis (Verwaltungsergebnis und Finanzergebnis)	345.229,63	347.200,00	349.506,58	-2.306,58		
27	Außerordentliches Ergebnis	0,00	0,00	0,00	0,00		
28	Jahresergebnis vor int. Leistungsbez. (Ord. Ergb. u. außerord. Erg.)	345.229,63	347.200,00	349.506,58	-2.306,58		
29	Erlöse aus internen Leistungsbeziehungen	0,00	0,00	0,00	0,00		
30	Kosten aus internen Leistungsbeziehungen	387.504,75	447.100,00	492.038,05	-44.938,05		
9102000	Kosten Städtischer Betriebshof	341.899,32	400.000,00	445.322,18	-45.322,18		
9103000	Kosten Kalkulatorische Verzinsung	34.569,67	36.000,00	34.365,52	1.634,48		

Jahresabschluss 2017

Teilergebnisrechnung Kostenträger 3660000 Einrichtungen der Jugendarbeit

Kreisstadt Limburg a. d. Lahn

Nr.	Bezeichnung	Ergebnis 2016	Fortgeschr.Ans. 2017	Ergebnis 2017	Vergleich Ansatz/Ergebnis		
9104000	Kosten Vorkostenstelle Innere Verwaltungsan-	5.000,00	5.000,00	5.000,00	0,00		
9105000	Kosten Vorkostenstelle Finanzverwaltung	1.000,00	1.000,00	1.000,00	0,00		
9106000	Kosten Vorkostenstelle Datenverarbeitung	1.000,00	1.000,00	1.000,00	0,00		
9107000	Kosten Vorkostenstelle Gemeindeorgane	1.500,00	1.500,00	1.500,00	0,00		
9108000	Kosten Verwaltertätigkeit	2.535,76	2.600,00	3.850,35	-1.250,35		
31	Ergebnis der internen Leistungsbeziehungen	387.504,75	447.100,00	492.038,05	-44.938,05		
32	Jahresergebnis nach internen Leistungsbeziehungen	732.734,38	794.300,00	841.544,63	-47.244,63		

Jahresabschluss 2017

Teilfinanzrechnung Kostenträger 3660000 Einrichtungen der Jugendarbeit

Kreisstadt Limburg a. d. Lahn

Nr.	Bezeichnung	Ergebnis 2016	Fortgeschr.Ans. 2017	Ergebnis 2017	Vergleich Ansatz/Ergebnis		
01	Privatrechtliche Leistungsentgelte	77.504,32	78.500,00	79.057,52	-557,52		
08	Sonst. ordl. Einz. u. außerord. Einz., die sich nicht aus Inv.-tätigkeit ergeben	17.467,60	15.000,00	13.883,08	1.116,92		
09	Summe der Einzahlungen aus lfd. Verwaltungstätigkeit (Nr. 1 bis 8)	94.971,92	93.500,00	92.940,60	559,40		
10	Personalauszahlungen	-1.450,00	-4.000,00	0,00	-4.000,00		
12	Auszahlungen für Sach- und Dienstleistungen	-80.113,50	-87.000,00	-96.075,03	9.075,03		
14	Auszahlungen f. Zuweisungen u. Zuschüsse f. lfd. Zwecke u. bes. Finanzausz.	-293.841,32	-294.000,00	-293.841,32	-158,68		
18	Summe Auszahlungen aus laufender Verwaltungstätigkeit (Nr. 10 bis 17)	-375.404,82	-385.000,00	-389.916,35	4.916,35		
19	Zahlungsmittelüberschuss oder -bedarf aus lfd. Vw.tätigkeit (Saldo Nrn. 9 u. 18)	-280.432,90	-291.500,00	-296.975,75	5.475,75		
20	Einzahlungen aus Investitionszuweisungen, -zuschüssen u. -beiträgen	0,00	0,00	76.000,00	-76.000,00		
23	Summe Einzahlungen aus Investitionstätigkeit (Nr. 20 bis 22)	0,00	0,00	76.000,00	-76.000,00		
25	Auszahlungen für Baumaßnahmen	-82.077,15	-59.177,00	-26.658,34	-32.518,66		
26	Ausz. für Investitionen in das sonstige Sachanlage- u. immat. Anl.vermögen	-1.150,00	0,00	0,00	0,00		
28	Summe der Auszahlungen aus Investitionstätigkeit (Nr. 24 bis 27)	-83.227,15	-59.177,00	-26.658,34	-32.518,66		
29	Zahlungsmittelüberschuss oder -bedarf aus Inv.-tätigkeit (Saldo a. Nrn. 23 u. 28)	-83.227,15	-59.177,00	49.341,66	-108.518,66		
30	Zahlungsmittelüberschuss oder Zahlungsmittelbedarf (Summe aus Nrn. 19 u.29)	-363.660,05	-350.677,00	-247.634,09	-103.042,91		
33	Zahlungsmittelüberschuss o. -bedarf a. Finanzierungst. (Saldo aus Nrn. 31 u. 32)	0,00	0,00	0,00	0,00		
34	Änderung Zahlungsmittelbestand zum Ende d. Hj (Summe aus Nrn. 30 u. 33)	-363.660,05	-350.677,00	-247.634,09	-103.042,91		

Jahresabschluss 2017

Investitionen Kostenträger 3660000 Einrichtungen der Jugendarbeit

Kreisstadt Limburg a. d. Lahn

Nr. Bezeichnung	Jahres- ergebnis 2016	Fortg. Ansatz 2017	Jahres- ergebnis 2017	Vergl. Fortg. Ansatz / Ergebnis			
36600000 Bundeszuschuss u. Tilgungsanteil Land	0,00	0,00	76.000,00	-76.000,00			
36600001 Ausbau von Spielplätzen	-82.077,15	-59.177,00	-26.658,34	-32.518,66			
36600003 Betriebsausstattung	-1.150,00	0,00	0,00	0,00			

Jahresabschluss 2017

Teilergebnisrechnung Produktbereich Produktbereich 06 Kinder-, Jugend- und Familienhilfe

Kreisstadt Limburg a. d. Lahn

Nr.	Bezeichnung	Ergebnis 2016	Fortgeschr.Ans. 2017	Ergebnis 2017	Vergleich Ansatz/Ergebnis		
01	Privatrechtliche Leistungsentgelte	-92.405,27	-98.500,00	-96.567,66	-1.932,34		
02	Öffentlich-rechtliche Leistungsentgelte	0,00	0,00	0,00	0,00		
03	Kostenersatzleistungen und -erstattungen	-1.080.737,09	-1.139.000,00	-1.162.412,12	23.412,12		
04	Bestandsveränderungen und andere akt. Eigenleistg.	0,00	0,00	0,00	0,00		
05	Steuern steuerähnli. Ertr.einschl.Ertr.aus ges.Uml.	0,00	0,00	0,00	0,00		
06	Erträge aus Transferleistungen	0,00	0,00	0,00	0,00		
07	Ertr.a.Zuweisgn.u.Zusch.f.lfd.Zwecke u.allg.Uml.	0,00	0,00	0,00	0,00		
08	Ertr.a.Aufl.v.Sonderp.a.Inv.zuw.-zusch.u.-beitr.	-41.623,00	-41.700,00	-43.814,00	2.114,00		
09	Sonstige ordentliche Erträge	-17.769,27	-15.000,00	-14.456,42	-543,58		
10	Summe der ordentlichen Erträge (Nr. 1 bis Nr. 9)	-1.232.534,63	-1.294.200,00	-1.317.250,20	23.050,20		
11	Personalaufwendungen	1.050,00	4.000,00	0,00	4.000,00		
12	Versorgungsaufwendungen	0,00	0,00	0,00	0,00		
13	Aufwendungen für Sach- und Dienstleistungen	262.817,76	324.059,71	317.029,69	7.030,02		
14	Abschreibungen	164.076,70	158.700,00	168.014,62	-9.314,62		
15	Aufw.f. Zuweisungen und Zuschüsse bes.Finanzaufw.	6.796.621,33	7.888.000,00	7.520.168,56	367.831,44		
16	Steueraufw.einschl.Aufw.a.ges.Uml.verpfl.	0,00	0,00	0,00	0,00		
17	Transferaufwendungen	0,00	0,00	0,00	0,00		
18	Sonstige ordentliche Aufwendungen	0,00	0,00	0,00	0,00		
19	Summe der ordentlichen Aufwendungen (Nr. 11 bis 18)	7.224.565,79	8.374.759,71	8.005.212,87	369.546,84		
20	Verwaltungsergebnis (Nr. 10 ./ Nr. 19)	5.992.031,16	7.080.559,71	6.687.962,67	392.597,04		
21	Finanzerträge	0,00	0,00	0,00	0,00		
22	Zinsen und andere Finanzaufwendungen	0,00	0,00	0,00	0,00		
23	Finanzergebnis (Nr. 21 ./ Nr. 22)	0,00	0,00	0,00	0,00		
24	Gesamtbetrag der ordentl. Erträge (Nr. 10 u. 21)	-1.232.534,63	-1.294.200,00	-1.317.250,20	23.050,20		
25	Gesamtbetrag der ordentl. Aufwendungen (Nr. 19 u. 22)	7.224.565,79	8.374.759,71	8.005.212,87	369.546,84		
26	Ordentliches Ergebnis (Nr. 24 ./ Nr. 25)	5.992.031,16	7.080.559,71	6.687.962,67	392.597,04		
27	Außerordentliche Erträge	-7.352,84	0,00	-7.162,56	7.162,56		
28	Außerordentliche Aufwendungen	7.352,84	0,00	7.162,56	-7.162,56		
29	Außerordentliches Ergebnis (Nr. 27 ./ Nr. 28)	0,00	0,00	0,00	0,00		
30	Jahresergebnis vor intern.Leistungsbez.	5.992.031,16	7.080.559,71	6.687.962,67	392.597,04		
31	Erlöse aus internen Leistungsbeziehungen	0,00	0,00	0,00	0,00		
32	Kosten aus internen Leistungsbeziehungen	1.123.393,99	1.296.400,00	1.289.139,21	7.260,79		
33	Ergebnis der internen Leistungsbeziehungen	1.123.393,99	1.296.400,00	1.289.139,21	7.260,79		
34	Jahresergebnis (Nr. 26 und Nr. 29))	5.992.031,16	7.080.559,71	6.687.962,67	392.597,04		

Jahresabschluss 2017

Teilfinanzrechnung Produktbereich 06 Kinder-, Jugend- und Familienhilfe

Kreisstadt Limburg a. d. Lahn

Nr.	Bezeichnung	Ergebnis 2016	Fortgeschr.Ans. 2017	Ergebnis 2017	Vergleich Ansatz/Ergebnis		
01	Privatrechtliche Leistungsentgelte	92.476,77	98.500,00	96.655,86	1.844,14		
03	Kostenersatzleistungen und -erstattungen	1.217.120,87	1.139.000,00	1.196.232,95	-57.232,95		
08	Sonst. ordl. Einz. u. außerord. Einz., die sich nicht aus Inv.-tätigkeit ergeben	25.122,11	15.000,00	21.618,98	-6.618,98		
09	Summe der Einzahlungen aus lfd. Verwaltungstätigkeit (Nr. 1 bis 8)	1.334.719,75	1.252.500,00	1.314.507,79	-62.007,79		
10	Personalauszahlungen	-1.450,00	-4.000,00	0,00	-4.000,00		
12	Auszahlungen für Sach- und Dienstleistungen	-264.758,93	-324.059,71	-321.996,25	-2.063,46		
14	Auszahlungen f. Zuweisungen u. Zuschüsse f. lfd. Zwecke u. bes. Finanzausz.	-6.833.375,91	-7.888.000,00	-7.381.331,84	-506.668,16		
17	Sonst. ordentl. Ausz. u. außerordentl. Ausz., nicht aus Inv.-tätigkeit	-7.952,84	0,00	-7.212,84	7.212,84		
18	Summe Auszahlungen aus laufender Verwaltungstätigkeit (Nr. 10 bis 17)	-7.107.537,68	-8.216.059,71	-7.710.540,93	-505.518,78		
19	Zahlungsmittelüberschuss oder -bedarf aus lfd. Vw.tätigkeit (Saldo Nrn. 9 u. 18)	-5.772.817,93	-6.963.559,71	-6.396.033,14	-567.526,57		
20	Einzahlungen aus Investitionszuweisungen, -zuschüssen u. -beiträgen	0,00	0,00	76.000,00	-76.000,00		
23	Summe Einzahlungen aus Investitionstätigkeit (Nr. 20 bis 22)	0,00	0,00	76.000,00	-76.000,00		
24	Auszahlungen für den Erwerb von Grundstücken und Gebäuden	0,00	0,00	-60.650,07	60.650,07		
25	Auszahlungen für Baumaßnahmen	-83.497,34	-259.177,00	-26.948,40	-232.228,60		
26	Ausz. für Investitionen in das sonstige Sachanlage- u. immat. Anl.vermögen	-3.097,55	0,00	0,00	0,00		
28	Summe der Auszahlungen aus Investitionstätigkeit (Nr. 24 bis 27)	-86.594,89	-259.177,00	-87.598,47	-171.578,53		
29	Zahlungsmittelüberschuss oder -bedarf aus Inv.-tätigkeit (Saldo a. Nrn. 23 u. 28)	-86.594,89	-259.177,00	-11.598,47	-247.578,53		
30	Zahlungsmittelüberschuss oder Zahlungsmittelbedarf (Summe aus Nrn. 19 u.29)	-5.859.412,82	-7.222.736,71	-6.407.631,61	-815.105,10		
33	Zahlungsmittelüberschuss o. -bedarf a. Finanzierungst. (Saldo aus Nrn. 31 u. 32)	0,00	0,00	0,00	0,00		
34	Änderung Zahlungsmittelbestand zum Ende d. Hj (Summe aus Nrn. 30 u. 33)	-5.859.412,82	-7.222.736,71	-6.407.631,61	-815.105,10		

Jahresabschluss 2017

Teilergebnisrechnung Kostenträger 4140000 Maßnahmen der Gesundheitspflege

Kreisstadt Limburg a. d. Lahn

Nr.	Bezeichnung	Ergebnis 2016	Fortgeschr.Ans. 2017	Ergebnis 2017	Vergleich Ansatz/Ergebnis		
	Ordentliche Erträge						
10	Summe der ordentlichen Erträge	0,00	0,00	0,00	0,00		
	Ordentliche Aufwendungen						
13	Aufwendungen für Sach- und Dienstleistungen	19.810,98	25.000,00	21.635,02	3.364,98		
6179000	Sonstige Aufwendungen für bezogene Leistungen	19.810,98	25.000,00	21.635,02	3.364,98		
14	Abschreibungen	0,00	0,00	1.719,00	-1.719,00		
6615000	Abschr. aktivierte Investzuw.,-zuschüsse u. -beitr	0,00	0,00	1.719,00	-1.719,00		
15	Aufw.f. Zuweisungen und Zuschüsse s.bes.Finanzausg	1.300,00	1.300,00	1.300,00	0,00		
7128000	Zuschüsse für laufende Zwecke an übrige Bereiche	1.300,00	1.300,00	1.300,00	0,00		
19	Summe der ordentlichen Aufwendungen	21.110,98	26.300,00	24.654,02	1.645,98		
20	Verwaltungsergebnis	21.110,98	26.300,00	24.654,02	1.645,98		
23	Finanzergebnis	0,00	0,00	0,00	0,00		
24	Ordentliches Ergebnis (Verwaltungsergebnis und Finanzergebnis)	21.110,98	26.300,00	24.654,02	1.645,98		
27	Außerordentliches Ergebnis	0,00	0,00	0,00	0,00		
28	Jahresergebnis vor int. Leistungsbez. (Ord. Ergb. u. außerord. Erg.)	21.110,98	26.300,00	24.654,02	1.645,98		
29	Erlöse aus internen Leistungsbeziehungen	0,00	0,00	0,00	0,00		
30	Kosten aus internen Leistungsbeziehungen	8.500,00	8.500,00	8.621,58	-121,58		
9103000	Kosten Kalkulatorische Verzinsung	0,00	0,00	121,58	-121,58		
9104000	Kosten Vorkostenstelle Innere Verwaltungsan-	5.000,00	5.000,00	5.000,00	0,00		
9105000	Kosten Vorkostenstelle Finanzverwaltung	1.000,00	1.000,00	1.000,00	0,00		
9106000	Kosten Vorkostenstelle Datenverarbeitung	1.000,00	1.000,00	1.000,00	0,00		
9107000	Kosten Vorkostenstelle Gemeindeorgane	1.500,00	1.500,00	1.500,00	0,00		
31	Ergebnis der internen Leistungsbeziehungen	8.500,00	8.500,00	8.621,58	-121,58		
32	Jahresergebnis nach internen Leistungsbeziehungen	29.610,98	34.800,00	33.275,60	1.524,40		

Jahresabschluss 2017

Teilfinanzrechnung Kostenträger 4140000 Maßnahmen der Gesundheitspflege

Kreisstadt Limburg a. d. Lahn

Nr.	Bezeichnung	Ergebnis 2016	Fortgeschr.Ans. 2017	Ergebnis 2017	Vergleich Ansatz/Ergebnis		
09	Summe der Einzahlungen aus lfd. Verwaltungstätigkeit (Nr. 1 bis 8)	0,00	0,00	0,00	0,00		
12	Auszahlungen für Sach- und Dienstleistungen	-19.810,98	-25.000,00	-21.635,02	-3.364,98		
14	Auszahlungen f. Zuweisungen u. Zuschüsse f. lfd. Zwecke u. bes. Finanzausz.	-1.300,00	-1.300,00	-1.300,00	0,00		
18	Summe Auszahlungen aus laufender Verwaltungstätigkeit (Nr. 10 bis 17)	-21.110,98	-26.300,00	-22.935,02	-3.364,98		
19	Zahlungsmittelüberschuss oder -bedarf aus lfd. Vw.tätigkeit (Saldo Nrn. 9 u. 18)	-21.110,98	-26.300,00	-22.935,02	-3.364,98		
26	Ausz. für Investitionen in das sonstige Sachanlage- u. immat. Anl.vermögen	0,00	0,00	-4.912,00	4.912,00		
28	Summe der Auszahlungen aus Investitionstätigkeit (Nr. 24 bis 27)	0,00	0,00	-4.912,00	4.912,00		
29	Zahlungsmittelüberschuss oder -bedarf aus Inv.-tätigkeit (Saldo a. Nrn. 23 u. 28)	0,00	0,00	-4.912,00	4.912,00		
30	Zahlungsmittelüberschuss oder Zahlungsmittelbedarf (Summe aus Nrn. 19 u.29)	-21.110,98	-26.300,00	-27.847,02	1.547,02		
33	Zahlungsmittelüberschuss o. -bedarf a. Finanzierungst. (Saldo aus Nrn. 31 u. 32)	0,00	0,00	0,00	0,00		
34	Änderung Zahlungsmittelbestand zum Ende d. Hj (Summe aus Nrn. 30 u. 33)	-21.110,98	-26.300,00	-27.847,02	1.547,02		

Jahresabschluss 2017

Investitionen Kostenträger 4140000 Maßnahmen der Gesundheitspflege

Kreisstadt Limburg a. d. Lahn

Nr. Bezeichnung	Jahres- ergebnis 2016	Fortg. Ansatz 2017	Jahres- ergebnis 2017	Vergl. Fortg. Ansatz / Ergebnis			
41400001 Investitionszuschuss an St. Vincenz	0,00	0,00	-4.912,00	4.912,00			

Jahresabschluss 2017

Teilergebnisrechnung Produktbereich Produktbereich 07 Gesundheitsdienste

Kreisstadt Limburg a. d. Lahn

Nr.	Bezeichnung	Ergebnis 2016	Fortgeschr.Ans. 2017	Ergebnis 2017	Vergleich Ansatz/Ergebnis		
01	Privatrechtliche Leistungsentgelte	0,00	0,00	0,00	0,00		
02	Öffentlich-rechtliche Leistungsentgelte	0,00	0,00	0,00	0,00		
03	Kostensatzleistungen und -erstattungen	0,00	0,00	0,00	0,00		
04	Bestandsveränderungen und andere akt. Eigenleistg.	0,00	0,00	0,00	0,00		
05	Steuern steuerähnli. Ertr.einschl.Ertr.aus ges.Uml.	0,00	0,00	0,00	0,00		
06	Erträge aus Transferleistungen	0,00	0,00	0,00	0,00		
07	Ertr.a.Zuweisgn.u.Zusch.f.f.d.Zwecke u.allg.Uml.	0,00	0,00	0,00	0,00		
08	Ertr.a.Aufl.v.Sonderp.a.Inv.zuw.-zusch.u.-beitr.	0,00	0,00	0,00	0,00		
09	Sonstige ordentliche Erträge	0,00	0,00	0,00	0,00		
10	Summe der ordentlichen Erträge (Nr. 1 bis Nr. 9)	0,00	0,00	0,00	0,00		
11	Personalaufwendungen	0,00	0,00	0,00	0,00		
12	Versorgungsaufwendungen	0,00	0,00	0,00	0,00		
13	Aufwendungen für Sach- und Dienstleistungen	19.810,98	25.000,00	21.635,02	3.364,98		
14	Abschreibungen	0,00	0,00	1.719,00	-1.719,00		
15	Aufw.f. Zuweisungen und Zuschüsse s.bes.Finanzaufw.	1.300,00	1.300,00	1.300,00	0,00		
16	Steueraufw.einschl.Aufw.a.ges.Uml.verpfl.	0,00	0,00	0,00	0,00		
17	Transferaufwendungen	0,00	0,00	0,00	0,00		
18	Sonstige ordentliche Aufwendungen	0,00	0,00	0,00	0,00		
19	Summe der ordentlichen Aufwendungen (Nr. 11 bis 18)	21.110,98	26.300,00	24.654,02	1.645,98		
20	Verwaltungsergebnis (Nr. 10 ./ Nr. 19)	21.110,98	26.300,00	24.654,02	1.645,98		
21	Finanzerträge	0,00	0,00	0,00	0,00		
22	Zinsen und andere Finanzaufwendungen	0,00	0,00	0,00	0,00		
23	Finanzergebnis (Nr. 21 ./ Nr. 22)	0,00	0,00	0,00	0,00		
24	Gesamtbetrag der ordentl. Erträge (Nr. 10 u. 21)	0,00	0,00	0,00	0,00		
25	Gesamtbetrag der ordentl. Aufwendungen (Nr. 19 u. 22)	21.110,98	26.300,00	24.654,02	1.645,98		
26	Ordentliches Ergebnis (Nr. 24 ./ Nr. 25)	21.110,98	26.300,00	24.654,02	1.645,98		
27	Außerordentliche Erträge	0,00	0,00	0,00	0,00		
28	Außerordentliche Aufwendungen	0,00	0,00	0,00	0,00		
29	Außerordentliches Ergebnis (Nr. 27 ./ Nr. 28)	0,00	0,00	0,00	0,00		
30	Jahresergebnis vor intern.LLeistungsbez.	21.110,98	26.300,00	24.654,02	1.645,98		
31	Erlöse aus internen Leistungsbeziehungen	0,00	0,00	0,00	0,00		
32	Kosten aus internen Leistungsbeziehungen	8.500,00	8.500,00	8.621,58	-121,58		
33	Ergebnis der internen Leistungsbeziehungen	8.500,00	8.500,00	8.621,58	-121,58		
34	Jahresergebnis (Nr. 26 und Nr. 29))	21.110,98	26.300,00	24.654,02	1.645,98		

Jahresabschluss 2017

Teilfinanzrechnung Produktbereich 07 Gesundheitsdienste

Kreisstadt Limburg a. d. Lahn

Nr.	Bezeichnung	Ergebnis 2016	Fortgeschr.Ans. 2017	Ergebnis 2017	Vergleich Ansatz/Ergebnis		
09	Summe der Einzahlungen aus lfd. Verwaltungstätigkeit (Nr. 1 bis 8)	0,00	0,00	0,00	0,00		
12	Auszahlungen für Sach- und Dienstleistungen	-19.810,98	-25.000,00	-21.635,02	-3.364,98		
14	Auszahlungen f. Zuweisungen u. Zuschüsse f. lfd. Zwecke u. bes. Finanzausz.	-1.300,00	-1.300,00	-1.300,00	0,00		
18	Summe Auszahlungen aus laufender Verwaltungstätigkeit (Nr. 10 bis 17)	-21.110,98	-26.300,00	-22.935,02	-3.364,98		
19	Zahlungsmittelüberschuss oder -bedarf aus lfd. Vw.tätigkeit (Saldo Nrn. 9 u. 18)	-21.110,98	-26.300,00	-22.935,02	-3.364,98		
26	Ausz. für Investitionen in das sonstige Sachanlage- u. immat. Anl.vermögen	0,00	0,00	-4.912,00	4.912,00		
28	Summe der Auszahlungen aus Investitionstätigkeit (Nr. 24 bis 27)	0,00	0,00	-4.912,00	4.912,00		
29	Zahlungsmittelüberschuss oder -bedarf aus Inv.-tätigkeit (Saldo a. Nrn. 23 u. 28)	0,00	0,00	-4.912,00	4.912,00		
30	Zahlungsmittelüberschuss oder Zahlungsmittelbedarf (Summe aus Nrn. 19 u.29)	-21.110,98	-26.300,00	-27.847,02	1.547,02		
33	Zahlungsmittelüberschuss o. -bedarf a. Finanzierungst. (Saldo aus Nrn. 31 u. 32)	0,00	0,00	0,00	0,00		
34	Änderung Zahlungsmittelbestand zum Ende d. Hj (Summe aus Nrn. 30 u. 33)	-21.110,98	-26.300,00	-27.847,02	1.547,02		

Jahresabschluss 2017

Teilergebnisrechnung Kostenträger 4210000 Förderung des Sports

Kreisstadt Limburg a. d. Lahn

Nr.	Bezeichnung	Ergebnis 2016	Fortgeschr.Ans. 2017	Ergebnis 2017	Vergleich Ansatz/Ergebnis		
	Ordentliche Erträge						
01	Privatrechtliche Leistungsentgelte	-2.862,00	-3.000,00	-363,00	-2.637,00		
5090000	Sonstige Umsatzerlöse	-2.862,00	-3.000,00	-363,00	-2.637,00		
10	Summe der ordentlichen Erträge	-2.862,00	-3.000,00	-363,00	-2.637,00		
	Ordentliche Aufwendungen						
13	Aufwendungen für Sach- und Dienstleistungen	7.316,67	9.500,00	5.402,76	4.097,24		
6001000	Rohstoffe/ Material/ Vorprodukte	1.786,98	3.500,00	290,96	3.209,04		
6179000	Sonstige Aufwendungen für bezogene Leistungen	5.529,69	6.000,00	5.111,80	888,20		
14	Abschreibungen	50.518,55	50.000,00	50.577,00	-577,00		
6615000	Abschr. aktivierte Investzuw.,-zuschüsse u. -beitr	50.518,55	50.000,00	50.577,00	-577,00		
15	Aufw.f. Zuweisungen und Zuschüsse s.bes.Finanzausg	120.704,01	124.000,00	119.477,03	4.522,97		
7128000	Zuschüsse für laufende Zwecke an übrige Bereiche	120.704,01	124.000,00	119.477,03	4.522,97		
19	Summe der ordentlichen Aufwendungen	178.539,23	183.500,00	175.456,79	8.043,21		
20	Verwaltungsergebnis	175.677,23	180.500,00	175.093,79	5.406,21		
23	Finanzergebnis	0,00	0,00	0,00	0,00		
24	Ordentliches Ergebnis (Verwaltungsergebnis und Finanzergebnis)	175.677,23	180.500,00	175.093,79	5.406,21		
27	Außerordentliches Ergebnis	0,00	0,00	0,00	0,00		
28	Jahresergebnis vor int. Leistungsbez. (Ord. Ergb. u. außerord. Erg.)	175.677,23	180.500,00	175.093,79	5.406,21		
29	Erlöse aus internen Leistungsbeziehungen	0,00	0,00	0,00	0,00		
30	Kosten aus internen Leistungsbeziehungen	115.975,54	145.400,00	125.854,70	19.545,30		
9101000	Kosten Raumkosten für Dienstgebäude	2.094,00	2.100,00	2.094,00	6,00		
9102000	Kosten Städtischer Betriebshof	14.927,30	35.000,00	16.496,52	18.503,48		
9103000	Kosten Kalkulatorische Verzinsung	13.179,10	13.000,00	13.501,50	-501,50		
9104000	Kosten Vorkostenstelle Innere Verwaltungsan-	57.714,13	63.300,00	64.768,66	-1.468,66		
9105000	Kosten Vorkostenstelle Finanzverwaltung	5.938,32	6.900,00	6.828,14	71,86		
9106000	Kosten Vorkostenstelle Datenverarbeitung	15.267,98	17.500,00	15.081,95	2.418,05		
9107000	Kosten Vorkostenstelle Gemeindeorgane	6.854,71	7.600,00	7.083,93	516,07		
31	Ergebnis der internen Leistungsbeziehungen	115.975,54	145.400,00	125.854,70	19.545,30		
32	Jahresergebnis nach internen Leistungsbeziehungen	291.652,77	325.900,00	300.948,49	24.951,51		

Jahresabschluss 2017

Teilfinanzrechnung Kostenträger 4210000 Förderung des Sports

Kreisstadt Limburg a. d. Lahn

Nr.	Bezeichnung	Ergebnis 2016	Fortgeschr.Ans. 2017	Ergebnis 2017	Vergleich Ansatz/Ergebnis		
01	Privatrechtliche Leistungsentgelte	329,00	3.000,00	3.036,00	-36,00		
09	Summe der Einzahlungen aus lfd. Verwaltungstätigkeit (Nr. 1 bis 8)	329,00	3.000,00	3.036,00	-36,00		
12	Auszahlungen für Sach- und Dienstleistungen	-7.316,67	-9.500,00	-5.402,76	-4.097,24		
14	Auszahlungen f. Zuweisungen u. Zuschüsse f. lfd. Zwecke u. bes. Finanzausz.	-120.704,01	-124.000,00	-119.477,03	-4.522,97		
18	Summe Auszahlungen aus laufender Verwaltungstätigkeit (Nr. 10 bis 17)	-128.020,68	-133.500,00	-124.879,79	-8.620,21		
19	Zahlungsmittelüberschuss oder -bedarf aus lfd. Vw.tätigkeit (Saldo Nrn. 9 u. 18)	-127.691,68	-130.500,00	-121.843,79	-8.656,21		
26	Ausz. für Investitionen in das sonstige Sachanlage- u. immat. Anl.vermögen	-85.422,55	-132.058,96	-19.937,00	-112.121,96		
28	Summe der Auszahlungen aus Investitionstätigkeit (Nr. 24 bis 27)	-85.422,55	-132.058,96	-19.937,00	-112.121,96		
29	Zahlungsmittelüberschuss oder -bedarf aus Inv.-tätigkeit (Saldo a. Nrn. 23 u. 28)	-85.422,55	-132.058,96	-19.937,00	-112.121,96		
30	Zahlungsmittelüberschuss oder Zahlungsmittelbedarf (Summe aus Nrn. 19 u.29)	-213.114,23	-262.558,96	-141.780,79	-120.778,17		
33	Zahlungsmittelüberschuss o. -bedarf a. Finanzierungst. (Saldo aus Nrn. 31 u. 32)	0,00	0,00	0,00	0,00		
34	Änderung Zahlungsmittelbestand zum Ende d. Hj (Summe aus Nrn. 30 u. 33)	-213.114,23	-262.558,96	-141.780,79	-120.778,17		

Jahresabschluss 2017

Investitionen Kostenträger 4210000 Förderung des Sports

Kreisstadt Limburg a. d. Lahn

Nr. Bezeichnung	Jahres- ergebnis 2016	Fortg. Ansatz 2017	Jahres- ergebnis 2017	Vergl. Fortg. Ansatz / Ergebnis			
42100001 Investitionszuschüsse für Vereine	-85.422,55	-132.058,96	-19.937,00	-112.121,96			

Jahresabschluss 2017

Teilergebnisrechnung Kostenträger 4241000 Sportplätze

Kreisstadt Limburg a. d. Lahn

Nr.	Bezeichnung	Ergebnis 2016	Fortgeschr.Ans. 2017	Ergebnis 2017	Vergleich Ansatz/Ergebnis		
	Ordentliche Erträge						
01	Privatrechtliche Leistungsentgelte	-476,00	-500,00	-436,00	-64,00		
5004000	Umsatzerlöse aus Überlassung von Rechten	-476,00	-500,00	-436,00	-64,00		
10	Summe der ordentlichen Erträge	-476,00	-500,00	-436,00	-64,00		
	Ordentliche Aufwendungen						
13	Aufwendungen für Sach- und Dienstleistungen	11.231,42	16.400,00	11.218,47	5.181,53		
6051100	Stromkosten	1.750,52	2.400,00	1.681,29	718,71		
6056000	Wasser	906,62	4.500,00	3.827,73	672,27		
6057000	Abwasser	934,52	1.000,00	934,52	65,48		
6165000	Instandh. v. Sachanl. Gemeingebr., Infrastr.verm.	4.268,96	5.000,00	1.399,20	3.600,80		
6701000	Mieten, Pachten, Erbbauzinsen	3.217,60	3.300,00	3.217,60	82,40		
6900100	Beiträge für gebäudebezogene Versicherungen	153,20	200,00	158,13	41,87		
14	Abschreibungen	110.050,00	60.000,00	55.400,00	4.600,00		
6615000	Abschr. aktivierte Investzuw.,-zuschüsse u. -beitr	110.050,00	60.000,00	55.400,00	4.600,00		
15	Aufw.f. Zuweisungen und Zuschüsse s.bes.Finanzausg	16.834,44	25.000,00	16.504,42	8.495,58		
7172000	sonstige Erstattungen an Gemeinden (GV)	16.834,44	25.000,00	16.504,42	8.495,58		
19	Summe der ordentlichen Aufwendungen	138.115,86	101.400,00	83.122,89	18.277,11		
20	Verwaltungsergebnis	137.639,86	100.900,00	82.686,89	18.213,11		
23	Finanzergebnis	0,00	0,00	0,00	0,00		
24	Ordentliches Ergebnis (Verwaltungsergebnis und Finanzergebnis)	137.639,86	100.900,00	82.686,89	18.213,11		
27	Außerordentliches Ergebnis	0,00	0,00	0,00	0,00		
28	Jahresergebnis vor int. Leistungsbez. (Ord. Ergb. u. außerord. Erg.)	137.639,86	100.900,00	82.686,89	18.213,11		
29	Erlöse aus internen Leistungsbeziehungen	0,00	0,00	0,00	0,00		
30	Kosten aus internen Leistungsbeziehungen	52.803,22	53.600,00	42.061,93	11.538,07		
9101000	Kosten Raumkosten für Dienstgebäude	510,00	500,00	510,00	-10,00		
9102000	Kosten Städtischer Betriebshof	21.443,68	25.000,00	15.149,15	9.850,85		
9103000	Kosten Kalkulatorische Verzinsung	12.541,23	7.500,00	7.350,48	149,52		
9104000	Kosten Vorkostenstelle Innere Verwaltungsan-	6.239,37	6.900,00	6.817,75	82,25		
9105000	Kosten Vorkostenstelle Finanzverwaltung	1.680,66	2.000,00	1.969,66	30,34		
9106000	Kosten Vorkostenstelle Datenverarbeitung	7.633,99	8.700,00	7.540,98	1.159,02		
9107000	Kosten Vorkostenstelle Gemeindeorgane	2.009,14	2.200,00	2.076,33	123,67		
9108000	Kosten Verwaltungstätigkeit	745,15	800,00	647,58	152,42		
31	Ergebnis der internen Leistungsbeziehungen	52.803,22	53.600,00	42.061,93	11.538,07		
32	Jahresergebnis nach internen Leistungsbeziehungen	190.443,08	154.500,00	124.748,82	29.751,18		

Jahresabschluss 2017

Teilfinanzrechnung Kostenträger 4241000 Sportplätze

Kreisstadt Limburg a. d. Lahn

Nr.	Bezeichnung	Ergebnis 2016	Fortgeschr.Ans. 2017	Ergebnis 2017	Vergleich Ansatz/Ergebnis		
01	Privatrechtliche Leistungsentgelte	476,00	500,00	436,00	64,00		
09	Summe der Einzahlungen aus lfd. Verwaltungstätigkeit (Nr. 1 bis 8)	476,00	500,00	436,00	64,00		
12	Auszahlungen für Sach- und Dienstleistungen	-17.440,75	-16.400,00	-2.375,51	-14.024,49		
14	Auszahlungen f. Zuweisungen u. Zuschüsse f. lfd. Zwecke u. bes. Finanzausz.	-16.834,44	-25.000,00	-16.504,42	-8.495,58		
18	Summe Auszahlungen aus laufender Verwaltungstätigkeit (Nr. 10 bis 17)	-34.275,19	-41.400,00	-18.879,93	-22.520,07		
19	Zahlungsmittelüberschuss oder -bedarf aus lfd. Vw.tätigkeit (Saldo Nrn. 9 u. 18)	-33.799,19	-40.900,00	-18.443,93	-22.456,07		
26	Ausz. für Investitionen in das sonstige Sachanlage- u. immat. Anl.vermögen	0,00	-1.450.000,00	0,00	-1.450.000,00		
28	Summe der Auszahlungen aus Investitionstätigkeit (Nr. 24 bis 27)	0,00	-1.450.000,00	0,00	-1.450.000,00		
29	Zahlungsmittelüberschuss oder -bedarf aus Inv.-tätigkeit (Saldo a. Nrn. 23 u. 28)	0,00	-1.450.000,00	0,00	-1.450.000,00		
30	Zahlungsmittelüberschuss oder Zahlungsmittelbedarf (Summe aus Nrn. 19 u.29)	-33.799,19	-1.490.900,00	-18.443,93	-1.472.456,07		
33	Zahlungsmittelüberschuss o. -bedarf a. Finanzierungst. (Saldo aus Nrn. 31 u. 32)	0,00	0,00	0,00	0,00		
34	Änderung Zahlungsmittelbestand zum Ende d. Hj (Summe aus Nrn. 30 u. 33)	-33.799,19	-1.490.900,00	-18.443,93	-1.472.456,07		

Jahresabschluss 2017

Investitionen Kostenträger 4241000 Sportplätze

Kreisstadt Limburg a. d. Lahn

Nr. Bezeichnung	Jahres- ergebnis 2016	Fortg. Ansatz 2017	Jahres- ergebnis 2017	Vergl. Fortg. Ansatz / Ergebnis			
42410004 Invest.-kostenzusch. Leichtathletikzentrum	0,00	-450.000,00	0,00	-450.000,00			
42410005 Investitionskostenzuschüsse Sportplätze	0,00	-1.000.000,00	0,00	-1.000.000,00			

Jahresabschluss 2017

Teilergebnisrechnung Kostenträger 4242000 Sporthalle Eschhofen

Kreisstadt Limburg a. d. Lahn

Nr.	Bezeichnung	Ergebnis 2016	Fortgeschr.Ans. 2017	Ergebnis 2017	Vergleich Ansatz/Ergebnis		
	Ordentliche Erträge						
01	Privatrechtliche Leistungsentgelte	-1.740,00	-2.000,00	-1.595,00	-405,00		
5003000	Umsatzerlöse aus Überlassung Gebäude und Räume	-1.740,00	-2.000,00	-1.595,00	-405,00		
09	Sonstige ordentliche Erträge	0,00	0,00	-75,72	75,72		
5330000	Erträge aus Schadensersatzleistungen	0,00	0,00	-75,72	75,72		
10	Summe der ordentlichen Erträge	-1.740,00	-2.000,00	-1.670,72	-329,28		
	Ordentliche Aufwendungen						
13	Aufwendungen für Sach- und Dienstleistungen	66.033,14	56.300,00	76.438,87	-20.138,87		
6051100	Stromkosten	13.472,87	13.000,00	14.949,42	-1.949,42		
6052000	Gas	10.957,21	10.000,00	11.868,50	-1.868,50		
6056000	Wasser	809,26	800,00	717,74	82,26		
6057000	Abwasser	1.797,74	1.800,00	1.702,80	97,20		
6161000	Instandhalt. Gebäude u Außenanl. (Bauunterhaltung)	19.613,49	11.000,00	25.096,21	-14.096,21		
6171000	Aufwendungen für Fremdensorgung	299,76	300,00	328,56	-28,56		
6173000	Fremdreinigung	13.328,00	14.000,00	14.356,22	-356,22		
6179000	Sonstige Aufwendungen für bezogene Leistungen	3.397,44	3.000,00	4.996,18	-1.996,18		
6832000	Telefon, Datenübertragungskosten	194,38	200,00	194,11	5,89		
6900100	Beiträge für gebäudebezogene Versicherungen	2.162,99	2.200,00	2.229,13	-29,13		
14	Abschreibungen	31.621,25	31.600,00	31.760,00	-160,00		
6620000	Abschr. Gebäude u. -einr., SachAnlag., InfrStrktV	31.283,00	31.300,00	31.283,00	17,00		
6642000	Abschr. auf Betriebsausstattung	338,25	300,00	477,00	-177,00		
19	Summe der ordentlichen Aufwendungen	97.654,39	87.900,00	108.198,87	-20.298,87		
20	Verwaltungsergebnis	95.914,39	85.900,00	106.528,15	-20.628,15		
23	Finanzergebnis	0,00	0,00	0,00	0,00		
24	Ordentliches Ergebnis (Verwaltungsergebnis und Finanzergebnis)	95.914,39	85.900,00	106.528,15	-20.628,15		
27	Außerordentliches Ergebnis	0,00	0,00	0,00	0,00		
28	Jahresergebnis vor int. Leistungsbez. (Ord. Ergb. u. außerord. Erg.)	95.914,39	85.900,00	106.528,15	-20.628,15		
29	Erlöse aus internen Leistungsbeziehungen	0,00	0,00	0,00	0,00		
30	Kosten aus internen Leistungsbeziehungen	24.931,11	27.000,00	23.804,31	3.195,69		
9103000	Kosten Kalkulatorische Verzinsung	14.138,98	12.200,00	12.333,29	-133,29		
9104000	Kosten Vorkostenstelle Innere Verwaltungsan-	6.239,37	6.900,00	6.817,75	82,25		
9105000	Kosten Vorkostenstelle Finanzverwaltung	1.000,00	1.000,00	1.000,00	0,00		
9106000	Kosten Vorkostenstelle Datenverarbeitung	1.000,00	1.000,00	1.000,00	0,00		
9107000	Kosten Vorkostenstelle Gemeindeorgane	1.500,00	1.500,00	1.500,00	0,00		
9108000	Kosten Verwaltertätigkeit	1.052,76	4.400,00	1.153,27	3.246,73		
31	Ergebnis der internen Leistungsbeziehungen	24.931,11	27.000,00	23.804,31	3.195,69		
32	Jahresergebnis nach internen Leistungsbeziehungen	120.845,50	112.900,00	130.332,46	-17.432,46		

Jahresabschluss 2017

Teilfinanzrechnung Kostenträger 4242000 Sporthalle Eschhofen

Kreisstadt Limburg a. d. Lahn

Nr.	Bezeichnung	Ergebnis 2016	Fortgeschr.Ans. 2017	Ergebnis 2017	Vergleich Ansatz/Ergebnis		
01	Privatrechtliche Leistungsentgelte	1.740,00	2.000,00	1.595,00	405,00		
08	Sonst. ordl. Einz. u. außerord. Einz., die sich nicht aus Inv.-tätigkeit ergeben	0,00	0,00	75,72	-75,72		
09	Summe der Einzahlungen aus lfd. Verwaltungstätigkeit (Nr. 1 bis 8)	1.740,00	2.000,00	1.670,72	329,28		
12	Auszahlungen für Sach- und Dienstleistungen	-62.554,29	-56.300,00	-73.596,20	17.296,20		
18	Summe Auszahlungen aus laufender Verwaltungstätigkeit (Nr. 10 bis 17)	-62.554,29	-56.300,00	-73.596,20	17.296,20		
19	Zahlungsmittelüberschuss oder -bedarf aus lfd. Vw.tätigkeit (Saldo Nrn. 9 u. 18)	-60.814,29	-54.300,00	-71.925,48	17.625,48		
26	Ausz. für Investitionen in das sonstige Sachanlage- u. immat. Anl.vermögen	-2.526,25	0,00	300,00	-300,00		
28	Summe der Auszahlungen aus Investitionstätigkeit (Nr. 24 bis 27)	-2.526,25	0,00	300,00	-300,00		
29	Zahlungsmittelüberschuss oder -bedarf aus Inv.-tätigkeit (Saldo a. Nrn. 23 u. 28)	-2.526,25	0,00	300,00	-300,00		
30	Zahlungsmittelüberschuss oder Zahlungsmittelbedarf (Summe aus Nrn. 19 u.29)	-63.340,54	-54.300,00	-71.625,48	17.325,48		
33	Zahlungsmittelüberschuss o. -bedarf a. Finanzierungst. (Saldo aus Nrn. 31 u. 32)	0,00	0,00	0,00	0,00		
34	Änderung Zahlungsmittelbestand zum Ende d. Hj (Summe aus Nrn. 30 u. 33)	-63.340,54	-54.300,00	-71.625,48	17.325,48		

Jahresabschluss 2017

Investitionen Kostenträger 4242000 Sporthalle Eschhofen

Kreisstadt Limburg a. d. Lahn

Nr. Bezeichnung	Jahres- ergebnis 2016	Fortg. Ansatz 2017	Jahres- ergebnis 2017	Vergl. Fortg. Ansatz / Ergebnis			
42420001 Betriebsausstattung Sporthalle Eschhofen	-2.526,25	0,00	300,00	-300,00			

Jahresabschluss 2017

Teilergebnisrechnung Kostenträger 4243000 Freibad

Kreisstadt Limburg a. d. Lahn

Nr.	Bezeichnung	Ergebnis 2016	Fortgeschr.Ans. 2017	Ergebnis 2017	Vergleich Ansatz/Ergebnis		
	Ordentliche Erträge						
01	Privatrechtliche Leistungsentgelte	-4.538,63	-5.000,00	-4.268,02	-731,98		
5003000	Umsatzerlöse aus Überlassung Gebäude und Räume	-4.538,63	-5.000,00	-4.268,02	-731,98		
02	Öffentlich-rechtliche Leistungsentgelte	-110.159,31	-110.000,00	-90.654,30	-19.345,70		
5110000	Öffentlich rechtliche Benutzungsgebühren	-110.159,31	-110.000,00	-90.654,30	-19.345,70		
03	Kostenersatzleistungen und -erstattungen	-16.424,32	-10.000,00	-826,60	-9.173,40		
5485000	Kostenerstattungen von verb Unternehmen,SV u. Bet.	-16.424,32	-10.000,00	-826,60	-9.173,40		
09	Sonstige ordentliche Erträge	-9,60	-100,00	-10,42	-89,58		
5309900	Sonstige Nebenerlöse	-9,60	-100,00	-10,42	-89,58		
10	Summe der ordentlichen Erträge	-131.131,86	-125.100,00	-95.759,34	-29.340,66		
	Ordentliche Aufwendungen						
13	Aufwendungen für Sach- und Dienstleistungen	229.030,23	382.300,00	245.652,31	136.647,69		
6012000	Ausrüstungsgegenstände	3.569,28	4.000,00	6.767,54	-2.767,54		
6051100	Stromkosten	39.997,82	40.000,00	37.315,28	2.684,72		
6053000	Fernwärme	41.913,19	45.000,00	36.987,33	8.012,67		
6056000	Wasser	23.620,27	27.000,00	23.645,76	3.354,24		
6057000	Abwasser	26.802,25	31.000,00	26.830,53	4.169,47		
6161000	Instandhalt. Gebäude u Außenanl. (Bauunterhaltung)	33.842,83	176.000,00	40.397,14	135.602,86		
6171000	Aufwendungen für Fremdensorgung	953,06	1.500,00	998,31	501,69		
6173000	Fremdreinigung	12.413,41	13.000,00	11.365,11	1.634,89		
6179000	Sonstige Aufwendungen für bezogene Leistungen	42.351,46	41.000,00	57.552,38	-16.552,38		
6832000	Telefon, Datenübertragungskosten	1.617,69	1.800,00	1.778,39	21,61		
6900100	Beiträge für gebäudebezogene Versicherungen	1.948,97	2.000,00	2.014,54	-14,54		
14	Abschreibungen	126.397,76	126.400,00	126.431,60	-31,60		
6620000	Abschr. Gebäude u. -einr., SachAnlag., InfrStrktV	123.293,00	123.300,00	123.292,00	8,00		
6642000	Abschr. auf Betriebsausstattung	3.104,76	3.100,00	3.139,60	-39,60		
19	Summe der ordentlichen Aufwendungen	355.427,99	508.700,00	372.083,91	136.616,09		
20	Verwaltungsergebnis	224.296,13	383.600,00	276.324,57	107.275,43		
23	Finanzergebnis	0,00	0,00	0,00	0,00		
24	Ordentliches Ergebnis (Verwaltungsergebnis und Finanzergebnis)	224.296,13	383.600,00	276.324,57	107.275,43		
26	Außerordentliche Aufwendungen	0,00	0,00	203,82	-203,82		
7941000	Verluste aus dem Abgang von Sachanlagen	0,00	0,00	203,82	-203,82		
27	Außerordentliches Ergebnis	0,00	0,00	203,82	-203,82		
28	Jahresergebnis vor int. Leistungsbez. (Ord. Ergb. u. außerord. Erg.)	224.296,13	383.600,00	276.528,39	107.071,61		
29	Erlöse aus internen Leistungsbeziehungen	0,00	0,00	0,00	0,00		
30	Kosten aus internen Leistungsbeziehungen	555.716,21	602.700,00	541.998,47	60.701,53		
9102000	Kosten Städtischer Betriebshof	153.550,93	200.000,00	169.933,99	30.066,01		
9103000	Kosten Kalkulatorische Verzinsung	201.763,09	195.000,00	194.370,25	629,75		
9104000	Kosten Vorkostenstelle Innere Verwaltungsan-	162.223,51	159.200,00	139.763,95	19.436,05		

Jahresabschluss 2017

Teilergebnisrechnung Kostenträger 4243000 Freibad

Kreisstadt Limburg a. d. Lahn

Nr.	Bezeichnung	Ergebnis 2016	Fortgeschr.Ans. 2017	Ergebnis 2017	Vergleich Ansatz/Ergebnis		
9105000	Kosten Vorkostenstelle Finanzverwaltung	13.557,30	15.700,00	14.181,53	1.518,47		
9106000	Kosten Vorkostenstelle Datenverarbeitung	7.633,99	8.700,00	7.540,98	1.159,02		
9107000	Kosten Vorkostenstelle Gemeindeorgane	15.836,73	17.400,00	14.534,27	2.865,73		
9108000	Kosten Verwaltungstätigkeit	1.150,66	6.700,00	1.673,50	5.026,50		
31	Ergebnis der internen Leistungsbeziehungen	555.716,21	602.700,00	541.998,47	60.701,53		
32	Jahresergebnis nach internen Leistungsbeziehungen	780.012,34	986.300,00	818.526,86	167.773,14		

Jahresabschluss 2017

Teilfinanzrechnung Kostenträger 4243000 Freibad

Kreisstadt Limburg a. d. Lahn

Nr.	Bezeichnung	Ergebnis 2016	Fortgeschr.Ans. 2017	Ergebnis 2017	Vergleich Ansatz/Ergebnis		
01	Privatrechtliche Leistungsentgelte	5.400,97	5.000,00	5.078,94	-78,94		
02	Öffentlich-rechtliche Leistungsentgelte	117.810,48	110.000,00	97.001,80	12.998,20		
03	Kostenersatzleistungen und -erstattungen	19.544,94	10.000,00	983,65	9.016,35		
08	Sonst. ordl. Einz. u. außerord. Einz., die sich nicht aus Inv.-tätigkeit ergeben	11,42	100,00	12,40	87,60		
09	Summe der Einzahlungen aus lfd. Verwaltungstätigkeit (Nr. 1 bis 8)	142.767,81	125.100,00	103.076,79	22.023,21		
12	Auszahlungen für Sach- und Dienstleistungen	-240.471,39	-382.300,00	-286.068,91	-96.231,09		
18	Summe Auszahlungen aus laufender Verwaltungstätigkeit (Nr. 10 bis 17)	-240.471,39	-382.300,00	-286.068,91	-96.231,09		
19	Zahlungsmittelüberschuss oder -bedarf aus lfd. Vw.tätigkeit (Saldo Nrn. 9 u. 18)	-97.703,58	-257.200,00	-182.992,12	-74.207,88		
26	Ausz. für Investitionen in das sonstige Sachanlage- u. immat. Anl.vermögen	-490,00	0,00	-1.200,02	1.200,02		
28	Summe der Auszahlungen aus Investitionstätigkeit (Nr. 24 bis 27)	-490,00	0,00	-1.200,02	1.200,02		
29	Zahlungsmittelüberschuss oder -bedarf aus Inv.-tätigkeit (Saldo a. Nrn. 23 u. 28)	-490,00	0,00	-1.200,02	1.200,02		
30	Zahlungsmittelüberschuss oder Zahlungsmittelbedarf (Summe aus Nrn. 19 u.29)	-98.193,58	-257.200,00	-184.192,14	-73.007,86		
33	Zahlungsmittelüberschuss o. -bedarf a. Finanzierungst. (Saldo aus Nrn. 31 u. 32)	0,00	0,00	0,00	0,00		
34	Änderung Zahlungsmittelbestand zum Ende d. Hj (Summe aus Nrn. 30 u. 33)	-98.193,58	-257.200,00	-184.192,14	-73.007,86		

Jahresabschluss 2017

Investitionen Kostenträger 4243000 Freibad

Kreisstadt Limburg a. d. Lahn

Nr. Bezeichnung	Jahres- ergebnis 2016	Fortg. Ansatz 2017	Jahres- ergebnis 2017	Vergl. Fortg. Ansatz / Ergebnis			
42430001 Zugänge sonstige Betriebsausstattung	-490,00	0,00	-1.200,02	1.200,02			

Jahresabschluss 2017

Teilergebnisrechnung Kostenträger 4244000 Hallenbad Diez-Limburg

Kreisstadt Limburg a. d. Lahn

Nr.	Bezeichnung	Ergebnis 2016	Fortgeschr.Ans. 2017	Ergebnis 2017	Vergleich Ansatz/Ergebnis		
	Ordentliche Erträge						
10	Summe der ordentlichen Erträge	0,00	0,00	0,00	0,00		
	Ordentliche Aufwendungen						
15	Aufw.f. Zuweisungen und Zuschüsse s.bes.Finanzausg	164.440,00	200.000,00	184.650,00	15.350,00		
7125000	Zusch. lfd. Zwecke verb. Unt., Sonderverm.,Beteil.	164.440,00	200.000,00	184.650,00	15.350,00		
19	Summe der ordentlichen Aufwendungen	164.440,00	200.000,00	184.650,00	15.350,00		
20	Verwaltungsergebnis	164.440,00	200.000,00	184.650,00	15.350,00		
23	Finanzergebnis	0,00	0,00	0,00	0,00		
24	Ordentliches Ergebnis (Verwaltungsergebnis und Finanzergebnis)	164.440,00	200.000,00	184.650,00	15.350,00		
27	Außerordentliches Ergebnis	0,00	0,00	0,00	0,00		
28	Jahresergebnis vor int. Leistungsbez. (Ord. Ergb. u. außerord. Erg.)	164.440,00	200.000,00	184.650,00	15.350,00		
29	Erlöse aus internen Leistungsbeziehungen	0,00	0,00	0,00	0,00		
30	Kosten aus internen Leistungsbeziehungen	8.500,00	8.500,00	8.500,00	0,00		
9104000	Kosten Vorkostenstelle Innere Verwaltungsan-	5.000,00	5.000,00	5.000,00	0,00		
9105000	Kosten Vorkostenstelle Finanzverwaltung	1.000,00	1.000,00	1.000,00	0,00		
9106000	Kosten Vorkostenstelle Datenverarbeitung	1.000,00	1.000,00	1.000,00	0,00		
9107000	Kosten Vorkostenstelle Gemeindeorgane	1.500,00	1.500,00	1.500,00	0,00		
31	Ergebnis der internen Leistungsbeziehungen	8.500,00	8.500,00	8.500,00	0,00		
32	Jahresergebnis nach internen Leistungsbeziehungen	172.940,00	208.500,00	193.150,00	15.350,00		

Jahresabschluss 2017

Teilfinanzrechnung Kostenträger 4244000 Hallenbad Diez-Limburg

Kreisstadt Limburg a. d. Lahn

Nr.	Bezeichnung	Ergebnis 2016	Fortgeschr.Ans. 2017	Ergebnis 2017	Vergleich Ansatz/Ergebnis		
09	Summe der Einzahlungen aus lfd. Verwaltungstätigkeit (Nr. 1 bis 8)	0,00	0,00	0,00	0,00		
14	Auszahlungen f. Zuweisungen u. Zuschüsse f. lfd. Zwecke u. bes. Finanzausz.	-164.440,00	-200.000,00	-184.650,00	-15.350,00		
18	Summe Auszahlungen aus laufender Verwaltungstätigkeit (Nr. 10 bis 17)	-164.440,00	-200.000,00	-184.650,00	-15.350,00		
19	Zahlungsmittelüberschuss oder -bedarf aus lfd. Vw.tätigkeit (Saldo Nrn. 9 u. 18)	-164.440,00	-200.000,00	-184.650,00	-15.350,00		
29	Zahlungsmittelüberschuss oder -bedarf aus Inv.-tätigkeit (Saldo a. Nrn. 23 u. 28)	0,00	0,00	0,00	0,00		
30	Zahlungsmittelüberschuss oder Zahlungsmittelbedarf (Summe aus Nrn. 19 u.29)	-164.440,00	-200.000,00	-184.650,00	-15.350,00		
33	Zahlungsmittelüberschuss o. -bedarf a. Finanzierungst. (Saldo aus Nrn. 31 u. 32)	0,00	0,00	0,00	0,00		
34	Änderung Zahlungsmittelbestand zum Ende d. Hj (Summe aus Nrn. 30 u. 33)	-164.440,00	-200.000,00	-184.650,00	-15.350,00		

Jahresabschluss 2017

Teilergebnisrechnung Kostenträger 4245000 Hallenbad Offheim

Kreisstadt Limburg a. d. Lahn

Nr.	Bezeichnung	Ergebnis 2016	Fortgeschr.Ans. 2017	Ergebnis 2017	Vergleich Ansatz/Ergebnis		
	Ordentliche Erträge						
01	Privatrechtliche Leistungsentgelte	-600,00	-600,00	-600,00	0,00		
5003000	Umsatzerlöse aus Überlassung Gebäude und Räume	-600,00	-600,00	-600,00	0,00		
08	Ertr.a.Aufl.v.Sonderp.a.Inv.zuw.-zusch.u.-Beitr.	-3.333,00	0,00	-5.000,00	5.000,00		
5460100	Erträge Auflös SOPO Invest vom öffentl Bereich	-3.333,00	0,00	-5.000,00	5.000,00		
10	Summe der ordentlichen Erträge	-3.933,00	-600,00	-5.600,00	5.000,00		
	Ordentliche Aufwendungen						
13	Aufwendungen für Sach- und Dienstleistungen	41.898,68	5.900,00	13.791,82	-7.891,82		
6057000	Abwasser	1.129,72	1.200,00	1.129,72	70,28		
6161000	Instandhalt. Gebäude u Außenanl. (Bauunterhaltung)	37.155,91	1.000,00	8.966,88	-7.966,88		
6900100	Beiträge für gebäudebezogene Versicherungen	3.613,05	3.700,00	3.695,22	4,78		
14	Abschreibungen	13.667,00	12.000,00	17.000,00	-5.000,00		
6615000	Abschr. aktivierte Investzuw.,-zuschüsse u. -beitr	13.667,00	12.000,00	17.000,00	-5.000,00		
15	Aufw.f. Zuweisungen und Zuschüsse s.bes.Finanzausg	28.303,16	10.500,00	10.499,99	0,01		
7128000	Zuschüsse für laufende Zwecke an übrige Bereiche	28.303,16	10.500,00	10.499,99	0,01		
19	Summe der ordentlichen Aufwendungen	83.868,84	28.400,00	41.291,81	-12.891,81		
20	Verwaltungsergebnis	79.935,84	27.800,00	35.691,81	-7.891,81		
23	Finanzergebnis	0,00	0,00	0,00	0,00		
24	Ordentliches Ergebnis (Verwaltungsergebnis und Finanzergebnis)	79.935,84	27.800,00	35.691,81	-7.891,81		
27	Außerordentliches Ergebnis	0,00	0,00	0,00	0,00		
28	Jahresergebnis vor int. Leistungsbez. (Ord. Ergb. u. außerord. Erg.)	79.935,84	27.800,00	35.691,81	-7.891,81		
29	Erlöse aus internen Leistungsbeziehungen	0,00	0,00	0,00	0,00		
30	Kosten aus internen Leistungsbeziehungen	28.872,88	30.600,00	27.041,49	3.558,51		
9102000	Kosten Städtischer Betriebshof	1.755,28	5.000,00	844,04	4.155,96		
9103000	Kosten Kalkulatorische Verzinsung	17.054,30	16.700,00	17.092,58	-392,58		
9104000	Kosten Vorkostenstelle Innere Verwaltungsan-	5.000,00	5.000,00	5.000,00	0,00		
9105000	Kosten Vorkostenstelle Finanzverwaltung	1.000,00	1.000,00	1.000,00	0,00		
9106000	Kosten Vorkostenstelle Datenverarbeitung	1.000,00	1.000,00	1.000,00	0,00		
9107000	Kosten Vorkostenstelle Gemeindeorgane	1.500,00	1.500,00	1.500,00	0,00		
9108000	Kosten Verwaltertätigkeit	1.563,30	400,00	604,87	-204,87		
31	Ergebnis der internen Leistungsbeziehungen	28.872,88	30.600,00	27.041,49	3.558,51		
32	Jahresergebnis nach internen Leistungsbeziehungen	108.808,72	58.400,00	62.733,30	-4.333,30		

Jahresabschluss 2017

Teilfinanzrechnung Kostenträger 4245000 Hallenbad Offheim

Kreisstadt Limburg a. d. Lahn

Nr.	Bezeichnung	Ergebnis 2016	Fortgeschr.Ans. 2017	Ergebnis 2017	Vergleich Ansatz/Ergebnis		
01	Privatrechtliche Leistungsentgelte	714,00	600,00	714,00	-114,00		
09	Summe der Einzahlungen aus lfd. Verwaltungstätigkeit (Nr. 1 bis 8)	714,00	600,00	714,00	-114,00		
12	Auszahlungen für Sach- und Dienstleistungen	-54.256,00	-5.900,00	-10.824,76	4.924,76		
14	Auszahlungen f. Zuweisungen u. Zuschüsse f. lfd. Zwecke u. bes. Finanzausz.	-34.713,61	-10.500,00	-24.170,19	13.670,19		
18	Summe Auszahlungen aus laufender Verwaltungstätigkeit (Nr. 10 bis 17)	-88.969,61	-16.400,00	-34.994,95	18.594,95		
19	Zahlungsmittelüberschuss oder -bedarf aus lfd. Vw.tätigkeit (Saldo Nrn. 9 u. 18)	-88.255,61	-15.800,00	-34.280,95	18.480,95		
20	Einzahlungen aus Investitionszuweisungen, -zuschüssen u. -beiträgen	50.000,00	0,00	0,00	0,00		
23	Summe Einzahlungen aus Investitionstätigkeit (Nr. 20 bis 22)	50.000,00	0,00	0,00	0,00		
26	Ausz. für Investitionen in das sonstige Sachanlage- u. immat. Anl.vermögen	-100.000,00	0,00	0,00	0,00		
28	Summe der Auszahlungen aus Investitionstätigkeit (Nr. 24 bis 27)	-100.000,00	0,00	0,00	0,00		
29	Zahlungsmittelüberschuss oder -bedarf aus Inv.-tätigkeit (Saldo a. Nrn. 23 u. 28)	-50.000,00	0,00	0,00	0,00		
30	Zahlungsmittelüberschuss oder Zahlungsmittelbedarf (Summe aus Nrn. 19 u.29)	-138.255,61	-15.800,00	-34.280,95	18.480,95		
33	Zahlungsmittelüberschuss o. -bedarf a. Finanzierungst. (Saldo aus Nrn. 31 u. 32)	0,00	0,00	0,00	0,00		
34	Änderung Zahlungsmittelbestand zum Ende d. Hj (Summe aus Nrn. 30 u. 33)	-138.255,61	-15.800,00	-34.280,95	18.480,95		

Jahresabschluss 2017

Investitionen Kostenträger 4245000 Hallenbad Offheim

Kreisstadt Limburg a. d. Lahn

Nr. Bezeichnung	Jahres- ergebnis 2016	Fortg. Ansatz 2017	Jahres- ergebnis 2017	Vergl. Fortg. Ansatz / Ergebnis			
42450002 Investitionskosten- zusch. an Hallenbadverein Offh	-50.000,00	0,00	0,00	0,00			

Jahresabschluss 2017

Teilergebnisrechnung Produktbereich Produktbereich 08 Sportförderung

Kreisstadt Limburg a. d. Lahn

Nr.	Bezeichnung	Ergebnis 2016	Fortgeschr.Ans. 2017	Ergebnis 2017	Vergleich Ansatz/Ergebnis		
01	Privatrechtliche Leistungsentgelte	-10.216,63	-11.100,00	-7.262,02	-3.837,98		
02	Öffentlich-rechtliche Leistungsentgelte	-110.159,31	-110.000,00	-90.654,30	-19.345,70		
03	Kostenersatzleistungen und -erstattungen	-16.424,32	-10.000,00	-826,60	-9.173,40		
04	Bestandsveränderungen und andere akt. Eigenleistg.	0,00	0,00	0,00	0,00		
05	Steuern steuerähnli. Ertr.einschl.Ertr.aus ges.Uml.	0,00	0,00	0,00	0,00		
06	Erträge aus Transferleistungen	0,00	0,00	0,00	0,00		
07	Ertr.a.Zuweisgn.u.Zusch.f.fld.Zwecke u.allg.Uml.	0,00	0,00	0,00	0,00		
08	Ertr.a.Aufl.v.Sonderp.a.Inv.zuw.-zusch.u.-beitr.	-3.333,00	0,00	-5.000,00	5.000,00		
09	Sonstige ordentliche Erträge	-9,60	-100,00	-86,14	-13,86		
10	Summe der ordentlichen Erträge (Nr. 1 bis Nr. 9)	-140.142,86	-131.200,00	-103.829,06	-27.370,94		
11	Personalaufwendungen	0,00	0,00	0,00	0,00		
12	Versorgungsaufwendungen	0,00	0,00	0,00	0,00		
13	Aufwendungen für Sach- und Dienstleistungen	355.510,14	470.400,00	352.504,23	117.895,77		
14	Abschreibungen	332.254,56	280.000,00	281.168,60	-1.168,60		
15	Aufw.f. Zuweisungen und Zuschüsse bes.Finanzaufw.	330.281,61	359.500,00	331.131,44	28.368,56		
16	Steueraufw.einschl.Aufw.a.ges.Uml.verpfl.	0,00	0,00	0,00	0,00		
17	Transferaufwendungen	0,00	0,00	0,00	0,00		
18	Sonstige ordentliche Aufwendungen	0,00	0,00	0,00	0,00		
19	Summe der ordentlichen Aufwendungen (Nr. 11 bis 18)	1.018.046,31	1.109.900,00	964.804,27	145.095,73		
20	Verwaltungsergebnis (Nr. 10 ./ Nr. 19)	877.903,45	978.700,00	860.975,21	117.724,79		
21	Finanzerträge	0,00	0,00	0,00	0,00		
22	Zinsen und andere Finanzaufwendungen	0,00	0,00	0,00	0,00		
23	Finanzergebnis (Nr. 21 ./ Nr. 22)	0,00	0,00	0,00	0,00		
24	Gesamtbetrag der ordentl. Erträge (Nr. 10 u. 21)	-140.142,86	-131.200,00	-103.829,06	-27.370,94		
25	Gesamtbetrag der ordentl. Aufwendungen (Nr. 19 u. 22)	1.018.046,31	1.109.900,00	964.804,27	145.095,73		
26	Ordentliches Ergebnis (Nr. 24 ./ Nr. 25)	877.903,45	978.700,00	860.975,21	117.724,79		
27	Außerordentliche Erträge	0,00	0,00	0,00	0,00		
28	Außerordentliche Aufwendungen	0,00	0,00	203,82	-203,82		
29	Außerordentliches Ergebnis (Nr. 27 ./ Nr. 28)	0,00	0,00	203,82	-203,82		
30	Jahresergebnis vor intern.Leistungsbez.	877.903,45	978.700,00	861.179,03	117.520,97		
31	Erlöse aus internen Leistungsbeziehungen	0,00	0,00	0,00	0,00		
32	Kosten aus internen Leistungsbeziehungen	786.798,96	867.800,00	769.260,90	98.539,10		
33	Ergebnis der internen Leistungsbeziehungen	786.798,96	867.800,00	769.260,90	98.539,10		
34	Jahresergebnis (Nr. 26 und Nr. 29))	877.903,45	978.700,00	861.179,03	117.520,97		

Jahresabschluss 2017

Teilfinanzrechnung Produktbereich 08 Sportförderung

Kreisstadt Limburg a. d. Lahn

Nr.	Bezeichnung	Ergebnis 2016	Fortgeschr.Ans. 2017	Ergebnis 2017	Vergleich Ansatz/Ergebnis		
01	Privatrechtliche Leistungsentgelte	8.659,97	11.100,00	10.859,94	240,06		
02	Öffentlich-rechtliche Leistungsentgelte	117.810,48	110.000,00	97.001,80	12.998,20		
03	Kostenersatzleistungen und -erstattungen	19.544,94	10.000,00	983,65	9.016,35		
08	Sonst. ordl. Einz. u. außerord. Einz., die sich nicht aus Inv.-tätigkeit ergeben	11,42	100,00	88,12	11,88		
09	Summe der Einzahlungen aus lfd. Verwaltungstätigkeit (Nr. 1 bis 8)	146.026,81	131.200,00	108.933,51	22.266,49		
12	Auszahlungen für Sach- und Dienstleistungen	-382.039,10	-470.400,00	-378.268,14	-92.131,86		
14	Auszahlungen f. Zuweisungen u. Zuschüsse f. lfd. Zwecke u. bes. Finanzausz.	-336.692,06	-359.500,00	-344.801,64	-14.698,36		
18	Summe Auszahlungen aus laufender Verwaltungstätigkeit (Nr. 10 bis 17)	-718.731,16	-829.900,00	-723.069,78	-106.830,22		
19	Zahlungsmittelüberschuss oder -bedarf aus lfd. Vw.tätigkeit (Saldo Nrn. 9 u. 18)	-572.704,35	-698.700,00	-614.136,27	-84.563,73		
20	Einzahlungen aus Investitionszuweisungen, -zuschüssen u. -beiträgen	50.000,00	0,00	0,00	0,00		
23	Summe Einzahlungen aus Investitionstätigkeit (Nr. 20 bis 22)	50.000,00	0,00	0,00	0,00		
26	Ausz. für Investitionen in das sonstige Sachanlage- u. immat. Anl.vermögen	-188.438,80	-1.582.058,96	-20.837,02	-1.561.221,94		
28	Summe der Auszahlungen aus Investitionstätigkeit (Nr. 24 bis 27)	-188.438,80	-1.582.058,96	-20.837,02	-1.561.221,94		
29	Zahlungsmittelüberschuss oder -bedarf aus Inv.-tätigkeit (Saldo a. Nrn. 23 u. 28)	-138.438,80	-1.582.058,96	-20.837,02	-1.561.221,94		
30	Zahlungsmittelüberschuss oder Zahlungsmittelbedarf (Summe aus Nrn. 19 u.29)	-711.143,15	-2.280.758,96	-634.973,29	-1.645.785,67		
33	Zahlungsmittelüberschuss o. -bedarf a. Finanzierungst. (Saldo aus Nrn. 31 u. 32)	0,00	0,00	0,00	0,00		
34	Änderung Zahlungsmittelbestand zum Ende d. Hj (Summe aus Nrn. 30 u. 33)	-711.143,15	-2.280.758,96	-634.973,29	-1.645.785,67		

Jahresabschluss 2017

Teilergebnisrechnung Kostenträger 5110000 Räumliche Planungs- und Entwicklungsmaßnahmen

Kreisstadt Limburg a. d. Lahn

Nr.	Bezeichnung	Ergebnis 2016	Fortgeschr.Ans. 2017	Ergebnis 2017	Vergleich Ansatz/Ergebnis		
	Ordentliche Erträge						
02	Öffentlich-rechtliche Leistungsentgelte	-4.550,16	-2.000,00	-4.778,74	2.778,74		
5101000	Öffentlich rechtliche Verwaltungsgebühren	-4.550,16	-2.000,00	-4.778,74	2.778,74		
03	Kostenersatzleistungen und -erstattungen	-245,34	0,00	-7.080,50	7.080,50		
5488000	Kostenerstattungen von übrigen Bereichen	-245,34	0,00	-7.080,50	7.080,50		
07	Ertr.a.Zuweisgn.u.Zusch.f.f.d.Zwecke u.allg.Uml.	-15.000,00	-17.000,00	-15.000,00	-2.000,00		
5421000	Zuweisungen für laufende Zwecke vom Land	-15.000,00	-17.000,00	-15.000,00	-2.000,00		
08	Ertr.a.Aufl.v.Sonderp.a.Inv.zuw.-zusch.u.-Beitr.	-18.300,00	-18.300,00	-18.300,00	0,00		
5460100	Erträge Auflös SOPO Invest vom öffentl Bereich	-18.300,00	-18.300,00	-18.300,00	0,00		
10	Summe der ordentlichen Erträge	-38.095,50	-37.300,00	-45.159,24	7.859,24		
	Ordentliche Aufwendungen						
13	Aufwendungen für Sach- und Dienstleistungen	268.381,66	430.402,82	273.728,25	156.674,57		
6089000	Sonstiger Materialaufwand	3.541,54	20.000,00	5.082,37	14.917,63		
6179000	Sonstige Aufwendungen für bezogene Leistungen	264.712,79	410.202,82	268.518,55	141.684,27		
6909000	Beiträge für sonstige Versicherungen	127,33	200,00	127,33	72,67		
14	Abschreibungen	240.121,95	212.350,00	247.218,11	-34.868,11		
6615000	Abschr. aktivierte Investzuw.,-zuschüsse u. -beitr	123.457,83	120.000,00	155.545,11	-35.545,11		
6620000	Abschr. Gebäude u. -einr., SachAnlag., InfrStrktV	115.426,12	91.000,00	90.434,00	566,00		
6641000	Abschr. auf andere Anlagen	923,00	950,00	923,00	27,00		
6645000	Abschreibungen auf Geschäftsausstattung	315,00	400,00	316,00	84,00		
19	Summe der ordentlichen Aufwendungen	508.503,61	642.752,82	520.946,36	121.806,46		
20	Verwaltungsergebnis	470.408,11	605.452,82	475.787,12	129.665,70		
23	Finanzergebnis	0,00	0,00	0,00	0,00		
24	Ordentliches Ergebnis (Verwaltungsergebnis und Finanzergebnis)	470.408,11	605.452,82	475.787,12	129.665,70		
25	Außerordentliche Erträge	-1.200,00	0,00	0,00	0,00		
5901000	Spenden	-1.200,00	0,00	0,00	0,00		
27	Außerordentliches Ergebnis	-1.200,00	0,00	0,00	0,00		
28	Jahresergebnis vor int. Leistungsbez. (Ord. Ergb. u. außerord. Erg.)	469.208,11	605.452,82	475.787,12	129.665,70		
29	Erlöse aus internen Leistungsbeziehungen	0,00	0,00	0,00	0,00		
30	Kosten aus internen Leistungsbeziehungen	1.211.354,50	1.456.300,00	1.410.658,77	45.641,23		
9101000	Kosten Raumkosten für Dienstgebäude	25.949,00	26.000,00	27.410,00	-1.410,00		
9102000	Kosten Städtischer Betriebshof	82,63	0,00	10.009,97	-10.009,97		
9103000	Kosten Kalkulatorische Verzinsung	253.601,82	360.000,00	296.665,39	63.334,61		
9104000	Kosten Vorkostenstelle Innere Verwaltungsan-	694.129,45	800.900,00	811.312,67	-10.412,67		
9105000	Kosten Vorkostenstelle Finanzverwaltung	63.752,90	73.800,00	82.331,65	-8.531,65		
9106000	Kosten Vorkostenstelle Datenverarbeitung	99.500,62	113.700,00	98.288,33	15.411,67		
9107000	Kosten Vorkostenstelle Gemeindeorgane	74.338,08	81.900,00	84.640,76	-2.740,76		
31	Ergebnis der internen Leistungsbeziehungen	1.211.354,50	1.456.300,00	1.410.658,77	45.641,23		

Jahresabschluss 2017

Teilergebnisrechnung Kostenträger 5110000 Räumliche Planungs- und Entwicklungsmaßnahmen

Kreisstadt Limburg a. d. Lahn

Nr.	Bezeichnung	Ergebnis 2016	Fortgeschr.Ans. 2017	Ergebnis 2017	Vergleich Ansatz/Ergebnis		
32	Jahresergebnis nach internen Leistungsbeziehungen	1.680.562,61	2.061.752,82	1.886.445,89	175.306,93		

Jahresabschluss 2017

Teilfinanzrechnung Kostenträger 5110000 Räumliche Planungs- und Entwicklungsmaßnahmen

Kreisstadt Limburg a. d. Lahn

Nr.	Bezeichnung	Ergebnis 2016	Fortgeschr.Ans. 2017	Ergebnis 2017	Vergleich Ansatz/Ergebnis		
02	Öffentlich-rechtliche Leistungsentgelte	4.063,83	2.000,00	2.908,48	-908,48		
03	Kostenersatzleistungen und -erstattungen	245,34	0,00	7.080,50	-7.080,50		
06	Zuweisungen und Zuschüsse für lfd. Zwecke und allgemeinen Umlagen	15.000,00	17.000,00	15.000,00	2.000,00		
08	Sonst. ordl. Einz. u. außerord. Einz., die sich nicht aus Inv.-tätigkeit ergeben	1.200,00	0,00	0,00	0,00		
09	Summe der Einzahlungen aus lfd. Verwaltungstätigkeit (Nr. 1 bis 8)	20.509,17	19.000,00	24.988,98	-5.988,98		
12	Auszahlungen für Sach- und Dienstleistungen	-263.998,52	-430.402,82	-277.608,20	-152.794,62		
18	Summe Auszahlungen aus laufender Verwaltungstätigkeit (Nr. 10 bis 17)	-263.998,52	-430.402,82	-277.608,20	-152.794,62		
19	Zahlungsmittelüberschuss oder -bedarf aus lfd. Vw.tätigkeit (Saldo Nrn. 9 u. 18)	-243.489,35	-411.402,82	-252.619,22	-158.783,60		
20	Einzahlungen aus Investitionszuweisungen, -zuschüssen u. -beiträgen	434.000,00	1.055.900,00	0,00	1.055.900,00		
23	Summe Einzahlungen aus Investitionstätigkeit (Nr. 20 bis 22)	434.000,00	1.055.900,00	0,00	1.055.900,00		
25	Auszahlungen für Baumaßnahmen	-696.575,43	-1.971.140,27	-767.847,45	-1.203.292,82		
26	Ausz. für Investitionen in das sonstige Sachanlage- u. immat. Anl.vermögen	-188.248,77	-480.489,59	-115.076,82	-365.412,77		
28	Summe der Auszahlungen aus Investitionstätigkeit (Nr. 24 bis 27)	-884.824,20	-2.451.629,86	-882.924,27	-1.568.705,59		
29	Zahlungsmittelüberschuss oder -bedarf aus Inv.-tätigkeit (Saldo a. Nrn. 23 u. 28)	-450.824,20	-1.395.729,86	-882.924,27	-512.805,59		
30	Zahlungsmittelüberschuss oder Zahlungsmittelbedarf (Summe aus Nrn. 19 u.29)	-694.313,55	-1.807.132,68	-1.135.543,49	-671.589,19		
33	Zahlungsmittelüberschuss o. -bedarf a. Finanzierungst. (Saldo aus Nrn. 31 u. 32)	0,00	0,00	0,00	0,00		
34	Änderung Zahlungsmittelbestand zum Ende d. Hj (Summe aus Nrn. 30 u. 33)	-694.313,55	-1.807.132,68	-1.135.543,49	-671.589,19		

Jahresabschluss 2017

Investitionen Kostenträger 5110000 Räumliche Planungs- und Entwicklungsmaßnahmen

Kreisstadt Limburg a. d. Lahn

Nr. Bezeichnung	Jahres- ergebnis 2016	Fortg. Ansatz 2017	Jahres- ergebnis 2017	Vergl. Fortg. Ansatz / Ergebnis			
51100003 Vorlaufende Aus- gleichsmaßnahmen	0,00	-119.000,00	0,00	-119.000,00			
51100005 "Ortsmitte neu erleben"	-90.552,24	-196.115,25	-66.625,32	-129.489,93			
51100006 Förderung der Denk- malpfl. Kernstadt u. Stadtteile	-23.567,74	-187.049,77	-43.007,00	-144.042,77			
51100007 Programm "Aktive Kernbereiche in Hessen"	-262.575,43	-496.240,27	-767.847,45	271.607,18			
51100009 Städt. Finanzierungs- anteil für westl. Altstadt	-74.128,79	0,00	-5.444,50	5.444,50			
51100011 Planungskosten B-8- Umgehung Lindenhofhaus	0,00	-300.000,00	0,00	-300.000,00			
51100012 DSL-Versorgung Ahlbach	0,00	-97.324,57	0,00	-97.324,57			

Jahresabschluss 2017

Teilergebnisrechnung Produktbereich Produktbereich 09 Räumliche Planung und Entwicklung, Geoinformationen

Kreisstadt Limburg a. d. Lahn

Nr.	Bezeichnung	Ergebnis 2016	Fortgeschr.Ans. 2017	Ergebnis 2017	Vergleich Ansatz/Ergebnis		
01	Privatrechtliche Leistungsentgelte	0,00	0,00	0,00	0,00		
02	Öffentlich-rechtliche Leistungsentgelte	-4.550,16	-2.000,00	-4.778,74	2.778,74		
03	Kostenersatzleistungen und -erstattungen	-245,34	0,00	-7.080,50	7.080,50		
04	Bestandsveränderungen und andere akt. Eigenleistg.	0,00	0,00	0,00	0,00		
05	Steuern steuerähnl. Ertr.einschl.Ertr.aus ges.Uml.	0,00	0,00	0,00	0,00		
06	Erträge aus Transferleistungen	0,00	0,00	0,00	0,00		
07	Ertr.a.Zuweisgn.u.Zusch.f.fld.Zwecke u.allg.Uml.	-15.000,00	-17.000,00	-15.000,00	-2.000,00		
08	Ertr.a.Aufl.v.Sonderp.a.Inv.zuw.-zusch.u.-beitr.	-18.300,00	-18.300,00	-18.300,00	0,00		
09	Sonstige ordentliche Erträge	0,00	0,00	0,00	0,00		
10	Summe der ordentlichen Erträge (Nr. 1 bis Nr. 9)	-38.095,50	-37.300,00	-45.159,24	7.859,24		
11	Personalaufwendungen	0,00	0,00	0,00	0,00		
12	Versorgungsaufwendungen	0,00	0,00	0,00	0,00		
13	Aufwendungen für Sach- und Dienstleistungen	268.381,66	430.402,82	273.728,25	156.674,57		
14	Abschreibungen	240.121,95	212.350,00	247.218,11	-34.868,11		
15	Aufw.f. Zuweisungen und Zuschüsse s.bes.Finanzaufw.	0,00	0,00	0,00	0,00		
16	Steueraufw.einschl.Aufw.a.ges.Uml.verpfl.	0,00	0,00	0,00	0,00		
17	Transferaufwendungen	0,00	0,00	0,00	0,00		
18	Sonstige ordentliche Aufwendungen	0,00	0,00	0,00	0,00		
19	Summe der ordentlichen Aufwendungen (Nr. 11 bis 18)	508.503,61	642.752,82	520.946,36	121.806,46		
20	Verwaltungsergebnis (Nr. 10 ./ Nr. 19)	470.408,11	605.452,82	475.787,12	129.665,70		
21	Finanzerträge	0,00	0,00	0,00	0,00		
22	Zinsen und andere Finanzaufwendungen	0,00	0,00	0,00	0,00		
23	Finanzergebnis (Nr. 21 ./ Nr. 22)	0,00	0,00	0,00	0,00		
24	Gesamtbetrag der ordentl. Erträge (Nr. 10 u. 21)	-38.095,50	-37.300,00	-45.159,24	7.859,24		
25	Gesamtbetrag der ordentl. Aufwendungen (Nr. 19 u. 22)	508.503,61	642.752,82	520.946,36	121.806,46		
26	Ordentliches Ergebnis (Nr. 24 ./ Nr. 25)	470.408,11	605.452,82	475.787,12	129.665,70		
27	Außerordentliche Erträge	-1.200,00	0,00	0,00	0,00		
28	Außerordentliche Aufwendungen	0,00	0,00	0,00	0,00		
29	Außerordentliches Ergebnis (Nr. 27 ./ Nr. 28)	-1.200,00	0,00	0,00	0,00		
30	Jahresergebnis vor intern.Leistungsbez.	469.208,11	605.452,82	475.787,12	129.665,70		
31	Erlöse aus internen Leistungsbeziehungen	0,00	0,00	0,00	0,00		
32	Kosten aus internen Leistungsbeziehungen	1.211.354,50	1.456.300,00	1.410.658,77	45.641,23		
33	Ergebnis der internen Leistungsbeziehungen	1.211.354,50	1.456.300,00	1.410.658,77	45.641,23		
34	Jahresergebnis (Nr. 26 und Nr. 29))	469.208,11	605.452,82	475.787,12	129.665,70		

Jahresabschluss 2017

Teilfinanzrechnung Produktbereich 09 Räumliche Planung und Entwicklung, Geoinformationen

Kreisstadt Limburg a. d. Lahn

Nr.	Bezeichnung	Ergebnis 2016	Fortgeschr.Ans. 2017	Ergebnis 2017	Vergleich Ansatz/Ergebnis		
02	Öffentlich-rechtliche Leistungsentgelte	4.063,83	2.000,00	2.908,48	-908,48		
03	Kostenersatzleistungen und -erstattungen	245,34	0,00	7.080,50	-7.080,50		
06	Zuweisungen und Zuschüsse für lfd. Zwecke und allgemeinen Umlagen	15.000,00	17.000,00	15.000,00	2.000,00		
08	Sonst. ordl. Einz. u. außerord. Einz., die sich nicht aus Inv.-tätigkeit ergeben	1.200,00	0,00	0,00	0,00		
09	Summe der Einzahlungen aus lfd. Verwaltungstätigkeit (Nr. 1 bis 8)	20.509,17	19.000,00	24.988,98	-5.988,98		
12	Auszahlungen für Sach- und Dienstleistungen	-263.998,52	-430.402,82	-277.608,20	-152.794,62		
18	Summe Auszahlungen aus laufender Verwaltungstätigkeit (Nr. 10 bis 17)	-263.998,52	-430.402,82	-277.608,20	-152.794,62		
19	Zahlungsmittelüberschuss oder -bedarf aus lfd. Vw.tätigkeit (Saldo Nrn. 9 u. 18)	-243.489,35	-411.402,82	-252.619,22	-158.783,60		
20	Einzahlungen aus Investitionszuweisungen, -zuschüssen u. -beiträgen	434.000,00	1.055.900,00	0,00	1.055.900,00		
23	Summe Einzahlungen aus Investitionstätigkeit (Nr. 20 bis 22)	434.000,00	1.055.900,00	0,00	1.055.900,00		
25	Auszahlungen für Baumaßnahmen	-696.575,43	-1.971.140,27	-767.847,45	-1.203.292,82		
26	Ausz. für Investitionen in das sonstige Sachanlage- u. immat. Anl.vermögen	-188.248,77	-480.489,59	-115.076,82	-365.412,77		
28	Summe der Auszahlungen aus Investitionstätigkeit (Nr. 24 bis 27)	-884.824,20	-2.451.629,86	-882.924,27	-1.568.705,59		
29	Zahlungsmittelüberschuss oder -bedarf aus Inv.-tätigkeit (Saldo a. Nrn. 23 u. 28)	-450.824,20	-1.395.729,86	-882.924,27	-512.805,59		
30	Zahlungsmittelüberschuss oder Zahlungsmittelbedarf (Summe aus Nrn. 19 u.29)	-694.313,55	-1.807.132,68	-1.135.543,49	-671.589,19		
33	Zahlungsmittelüberschuss o. -bedarf a. Finanzierungst. (Saldo aus Nrn. 31 u. 32)	0,00	0,00	0,00	0,00		
34	Änderung Zahlungsmittelbestand zum Ende d. Hj (Summe aus Nrn. 30 u. 33)	-694.313,55	-1.807.132,68	-1.135.543,49	-671.589,19		

Jahresabschluss 2017

Teilergebnisrechnung Kostenträger 5210000 Bau- und Grundstücksordnung

Kreisstadt Limburg a. d. Lahn

Nr.	Bezeichnung	Ergebnis 2016	Fortgeschr.Ans. 2017	Ergebnis 2017	Vergleich Ansatz/Ergebnis		
	Ordentliche Erträge						
02	Öffentlich-rechtliche Leistungsentgelte	-1.050.791,76	-606.000,00	-703.432,84	97.432,84		
5101000	Öffentlich rechtliche Verwaltungsgebühren	-1.014.494,76	-600.000,00	-690.856,84	90.856,84		
5150000	Erträge aus Bußgeldern und Verwarnungen	-36.297,00	-6.000,00	-12.576,00	6.576,00		
03	Kostenersatzleistungen und -erstattungen	0,00	0,00	-1.211,39	1.211,39		
5488000	Kostenerstattungen von übrigen Bereichen	0,00	0,00	-1.211,39	1.211,39		
10	Summe der ordentlichen Erträge	-1.050.791,76	-606.000,00	-704.644,23	98.644,23		
	Ordentliche Aufwendungen						
13	Aufwendungen für Sach- und Dienstleistungen	-7.316,05	2.000,00	369,60	1.630,40		
6179000	Sonstige Aufwendungen für bezogene Leistungen	16,00	0,00	369,60	-369,60		
6993000	Sonstige betriebliche Aufwendungen	-7.332,05	2.000,00	0,00	2.000,00		
19	Summe der ordentlichen Aufwendungen	-7.316,05	2.000,00	369,60	1.630,40		
20	Verwaltungsergebnis	-1.058.107,81	-604.000,00	-704.274,63	100.274,63		
23	Finanzergebnis	0,00	0,00	0,00	0,00		
24	Ordentliches Ergebnis (Verwaltungsergebnis und Finanzergebnis)	-1.058.107,81	-604.000,00	-704.274,63	100.274,63		
27	Außerordentliches Ergebnis	0,00	0,00	0,00	0,00		
28	Jahresergebnis vor int. Leistungsbez. (Ord. Ergb. u. außerord. Erg.)	-1.058.107,81	-604.000,00	-704.274,63	100.274,63		
29	Erlöse aus internen Leistungsbeziehungen	0,00	0,00	0,00	0,00		
30	Kosten aus internen Leistungsbeziehungen	1.107.837,60	1.182.300,00	1.124.774,55	57.525,45		
9101000	Kosten Raumkosten für Dienstgebäude	22.356,00	22.400,00	23.289,00	-889,00		
9102000	Kosten Städtischer Betriebshof	301,00	0,00	1.211,39	-1.211,39		
9104000	Kosten Vorkostenstelle Innere Verwaltungsan-	801.758,51	838.600,00	836.879,24	1.720,76		
9105000	Kosten Vorkostenstelle Finanzverwaltung	77.758,37	90.100,00	73.927,78	16.172,22		
9106000	Kosten Vorkostenstelle Datenverarbeitung	114.897,99	131.300,00	113.498,09	17.801,91		
9107000	Kosten Vorkostenstelle Gemeindeorgane	90.765,73	99.900,00	75.969,05	23.930,95		
31	Ergebnis der internen Leistungsbeziehungen	1.107.837,60	1.182.300,00	1.124.774,55	57.525,45		
32	Jahresergebnis nach internen Leistungsbeziehungen	49.729,79	578.300,00	420.499,92	157.800,08		

Jahresabschluss 2017

Teilfinanzrechnung Kostenträger 5210000 Bau- und Grundstücksordnung

Kreisstadt Limburg a. d. Lahn

Nr.	Bezeichnung	Ergebnis 2016	Fortgeschr.Ans. 2017	Ergebnis 2017	Vergleich Ansatz/Ergebnis		
02	Öffentlich-rechtliche Leistungsentgelte	954.040,71	606.000,00	855.818,95	-249.818,95		
03	Kostenersatzleistungen und -erstattungen	0,00	0,00	1.211,39	-1.211,39		
09	Summe der Einzahlungen aus lfd. Verwaltungstätigkeit (Nr. 1 bis 8)	954.040,71	606.000,00	857.030,34	-251.030,34		
12	Auszahlungen für Sach- und Dienstleistungen	7.316,05	-2.000,00	-361,60	-1.638,40		
18	Summe Auszahlungen aus laufender Verwaltungstätigkeit (Nr. 10 bis 17)	7.316,05	-2.000,00	-361,60	-1.638,40		
19	Zahlungsmittelüberschuss oder -bedarf aus lfd. Vw.tätigkeit (Saldo Nrn. 9 u. 18)	961.356,76	604.000,00	856.668,74	-252.668,74		
29	Zahlungsmittelüberschuss oder -bedarf aus Inv.-tätigkeit (Saldo a. Nrn. 23 u. 28)	0,00	0,00	0,00	0,00		
30	Zahlungsmittelüberschuss oder Zahlungsmittelbedarf (Summe aus Nrn. 19 u.29)	961.356,76	604.000,00	856.668,74	-252.668,74		
33	Zahlungsmittelüberschuss o. -bedarf a. Finanzierungst. (Saldo aus Nrn. 31 u. 32)	0,00	0,00	0,00	0,00		
34	Änderung Zahlungsmittelbestand zum Ende d. Hj (Summe aus Nrn. 30 u. 33)	961.356,76	604.000,00	856.668,74	-252.668,74		

Jahresabschluss 2017

Teilergebnisrechnung Kostenträger 5221000 Allgemeine Wohnbauförderung

Kreisstadt Limburg a. d. Lahn

Nr.	Bezeichnung	Ergebnis 2016	Fortgeschr.Ans. 2017	Ergebnis 2017	Vergleich Ansatz/Ergebnis		
	Ordentliche Erträge						
09	Sonstige ordentliche Erträge	-8.714,05	-10.000,00	-11.804,00	1.804,00		
5309300	Fehlbelegungsabgabe	-8.714,05	-10.000,00	-11.804,00	1.804,00		
10	Summe der ordentlichen Erträge	-8.714,05	-10.000,00	-11.804,00	1.804,00		
	Ordentliche Aufwendungen						
19	Summe der ordentlichen Aufwendungen	0,00	0,00	0,00	0,00		
20	Verwaltungsergebnis	-8.714,05	-10.000,00	-11.804,00	1.804,00		
23	Finanzergebnis	0,00	0,00	0,00	0,00		
24	Ordentliches Ergebnis (Verwaltungsergebnis und Finanzergebnis)	-8.714,05	-10.000,00	-11.804,00	1.804,00		
27	Außerordentliches Ergebnis	0,00	0,00	0,00	0,00		
28	Jahresergebnis vor int. Leistungsbez. (Ord. Ergb. u. außerord. Erg.)	-8.714,05	-10.000,00	-11.804,00	1.804,00		
29	Erlöse aus internen Leistungsbeziehungen	0,00	0,00	0,00	0,00		
30	Kosten aus internen Leistungsbeziehungen	8.500,00	8.500,00	8.500,00	0,00		
9104000	Kosten Vorkostenstelle Innere Verwaltungsan-	5.000,00	5.000,00	5.000,00	0,00		
9105000	Kosten Vorkostenstelle Finanzverwaltung	1.000,00	1.000,00	1.000,00	0,00		
9106000	Kosten Vorkostenstelle Datenverarbeitung	1.000,00	1.000,00	1.000,00	0,00		
9107000	Kosten Vorkostenstelle Gemeindeorgane	1.500,00	1.500,00	1.500,00	0,00		
31	Ergebnis der internen Leistungsbeziehungen	8.500,00	8.500,00	8.500,00	0,00		
32	Jahresergebnis nach internen Leistungsbeziehungen	-214,05	-1.500,00	-3.304,00	1.804,00		

Jahresabschluss 2017

Teilfinanzrechnung Kostenträger 5221000 Allgemeine Wohnbauförderung

Kreisstadt Limburg a. d. Lahn

Nr.	Bezeichnung	Ergebnis 2016	Fortgeschr.Ans. 2017	Ergebnis 2017	Vergleich Ansatz/Ergebnis		
08	Sonst. ordl. Einz. u. außerord. Einz., die sich nicht aus Inv.-tätigkeit ergeben	6.052,33	10.000,00	14.223,04	-4.223,04		
09	Summe der Einzahlungen aus lfd. Verwaltungstätigkeit (Nr. 1 bis 8)	6.052,33	10.000,00	14.223,04	-4.223,04		
18	Summe Auszahlungen aus laufender Verwaltungstätigkeit (Nr. 10 bis 17)	0,00	0,00	0,00	0,00		
19	Zahlungsmittelüberschuss oder -bedarf aus lfd. Vw.tätigkeit (Saldo Nrn. 9 u. 18)	6.052,33	10.000,00	14.223,04	-4.223,04		
22	Einz. aus Abgängen v. Vermögensgegenständen des Finanzanlagevermögens	400.955,02	140.000,00	222.221,16	-82.221,16		
23	Summe Einzahlungen aus Investitionstätigkeit (Nr. 20 bis 22)	400.955,02	140.000,00	222.221,16	-82.221,16		
27	Auszahlungen für Investitionen in das Finanzanlagevermögen	-422.600,00	-500.000,00	0,00	-500.000,00		
28	Summe der Auszahlungen aus Investitionstätigkeit (Nr. 24 bis 27)	-422.600,00	-500.000,00	0,00	-500.000,00		
29	Zahlungsmittelüberschuss oder -bedarf aus Inv.-tätigkeit (Saldo a. Nrn. 23 u. 28)	-21.644,98	-360.000,00	222.221,16	-582.221,16		
30	Zahlungsmittelüberschuss oder Zahlungsmittelbedarf (Summe aus Nrn. 19 u.29)	-15.592,65	-350.000,00	236.444,20	-586.444,20		
33	Zahlungsmittelüberschuss o. -bedarf a. Finanzierungst. (Saldo aus Nrn. 31 u. 32)	0,00	0,00	0,00	0,00		
34	Änderung Zahlungsmittelbestand zum Ende d. Hj (Summe aus Nrn. 30 u. 33)	-15.592,65	-350.000,00	236.444,20	-586.444,20		

Jahresabschluss 2017

Investitionen Kostenträger 5221000 Allgemeine Wohnbauförderung

Kreisstadt Limburg a. d. Lahn

Nr. Bezeichnung	Jahres- ergebnis 2016	Fortg. Ansatz 2017	Jahres- ergebnis 2017	Vergl. Fortg. Ansatz / Ergebnis			
52210001 Rückflüsse von Darlehen	400.955,02	140.000,00	222.221,16	-82.221,16			
52210002 Darlehen Wohnungsbau/Pflegeeinrichtungen	-422.600,00	-500.000,00	0,00	-500.000,00			

Jahresabschluss 2017

Teilergebnisrechnung Kostenträger 5222000 Sozialer Wohnungsbau

Kreisstadt Limburg a. d. Lahn

Nr.	Bezeichnung	Ergebnis 2016	Fortgeschr.Ans. 2017	Ergebnis 2017	Vergleich Ansatz/Ergebnis		
	Ordentliche Erträge						
01	Privatrechtliche Leistungsentgelte	-45.721,74	-46.000,00	-42.106,40	-3.893,60		
5003000	Umsatzerlöse aus Überlassung Gebäude und Räume	-45.721,74	-46.000,00	-42.106,40	-3.893,60		
09	Sonstige ordentliche Erträge	-25.390,86	-56.000,00	-27.277,01	-28.722,99		
5300100	Nebenerlöse aus Vermietung und Verpachtung	-25.390,86	-31.000,00	-23.777,01	-7.222,99		
5330000	Erträge aus Schadensersatzleistungen	0,00	-25.000,00	-3.500,00	-21.500,00		
10	Summe der ordentlichen Erträge	-71.112,60	-102.000,00	-69.383,41	-32.616,59		
	Ordentliche Aufwendungen						
13	Aufwendungen für Sach- und Dienstleistungen	51.035,33	93.600,00	66.524,91	27.075,09		
6051100	Stromkosten	1.294,23	2.000,00	1.195,84	804,16		
6052000	Gas	9.959,13	10.000,00	9.538,91	461,09		
6056000	Wasser	2.875,09	3.500,00	2.425,24	1.074,76		
6057000	Abwasser	3.539,61	4.000,00	3.072,99	927,01		
6161000	Instandhalt. Gebäude u Außenanl. (Bauunterhaltung)	25.228,86	65.000,00	34.820,80	30.179,20		
6171000	Aufwendungen für Fremdensorgung	3.306,08	3.500,00	7.126,55	-3.626,55		
6179000	Sonstige Aufwendungen für bezogene Leistungen	3.271,57	4.000,00	6.729,81	-2.729,81		
6900100	Beiträge für gebäudebezogene Versicherungen	1.560,76	1.600,00	1.614,77	-14,77		
14	Abschreibungen	6.340,00	6.400,00	21.502,17	-15.102,17		
6620000	Abschr. Gebäude u. -einr., SachAnlag., InfrStrktV	6.340,00	6.400,00	21.502,17	-15.102,17		
18	Sonstige ordentliche Aufwendungen	1.971,62	2.000,00	1.971,62	28,38		
7020000	Grundsteuer	1.971,62	2.000,00	1.971,62	28,38		
19	Summe der ordentlichen Aufwendungen	59.346,95	102.000,00	89.998,70	12.001,30		
20	Verwaltungsergebnis	-11.765,65	0,00	20.615,29	-20.615,29		
23	Finanzergebnis	0,00	0,00	0,00	0,00		
24	Ordentliches Ergebnis (Verwaltungsergebnis und Finanzergebnis)	-11.765,65	0,00	20.615,29	-20.615,29		
27	Außerordentliches Ergebnis	0,00	0,00	0,00	0,00		
28	Jahresergebnis vor int. Leistungsbez. (Ord. Ergb. u. außerord. Erg.)	-11.765,65	0,00	20.615,29	-20.615,29		
29	Erlöse aus internen Leistungsbeziehungen	0,00	0,00	0,00	0,00		
30	Kosten aus internen Leistungsbeziehungen	34.246,89	35.200,00	33.908,78	1.291,22		
9102000	Kosten Städtischer Betriebshof	1.031,60	1.000,00	747,77	252,23		
9103000	Kosten Kalkulatorische Verzinsung	17.857,50	17.500,00	17.477,10	22,90		
9104000	Kosten Vorkostenstelle Innere Verwaltungsan-	5.000,00	5.000,00	5.000,00	0,00		
9105000	Kosten Vorkostenstelle Finanzverwaltung	1.000,00	1.000,00	1.000,00	0,00		
9106000	Kosten Vorkostenstelle Datenverarbeitung	1.000,00	1.000,00	1.000,00	0,00		
9107000	Kosten Vorkostenstelle Gemeindeorgane	1.500,00	1.500,00	1.500,00	0,00		
9108000	Kosten Verwaltungstätigkeit	6.857,79	8.200,00	7.183,91	1.016,09		
31	Ergebnis der internen Leistungsbeziehungen	34.246,89	35.200,00	33.908,78	1.291,22		
32	Jahresergebnis nach internen Leistungsbeziehungen	22.481,24	35.200,00	54.524,07	-19.324,07		

Jahresabschluss 2017

Teilfinanzrechnung Kostenträger 5222000 Sozialer Wohnungsbau

Kreisstadt Limburg a. d. Lahn

Nr.	Bezeichnung	Ergebnis 2016	Fortgeschr.Ans. 2017	Ergebnis 2017	Vergleich Ansatz/Ergebnis		
01	Privatrechtliche Leistungsentgelte	45.267,35	46.000,00	41.384,72	4.615,28		
08	Sonst. ordl. Einz. u. außerord. Einz., die sich nicht aus Inv.-tätigkeit ergeben	25.136,51	56.000,00	26.694,85	29.305,15		
09	Summe der Einzahlungen aus lfd. Verwaltungstätigkeit (Nr. 1 bis 8)	70.403,86	102.000,00	68.079,57	33.920,43		
12	Auszahlungen für Sach- und Dienstleistungen	-53.971,48	-93.600,00	-61.449,91	-32.150,09		
17	Sonst. ordentl. Ausz. u. außerordentl. Ausz., nicht aus Inv.-tätigkeit	-1.971,62	-2.000,00	-1.971,62	-28,38		
18	Summe Auszahlungen aus laufender Verwaltungstätigkeit (Nr. 10 bis 17)	-55.943,10	-95.600,00	-63.421,53	-32.178,47		
19	Zahlungsmittelüberschuss oder -bedarf aus lfd. Vw.tätigkeit (Saldo Nrn. 9 u. 18)	14.460,76	6.400,00	4.658,04	1.741,96		
24	Auszahlungen für den Erwerb von Grundstücken und Gebäuden	0,00	-50.000,00	-15.162,17	-34.837,83		
28	Summe der Auszahlungen aus Investitionstätigkeit (Nr. 24 bis 27)	0,00	-50.000,00	-15.162,17	-34.837,83		
29	Zahlungsmittelüberschuss oder -bedarf aus Inv.-tätigkeit (Saldo a. Nrn. 23 u. 28)	0,00	-50.000,00	-15.162,17	-34.837,83		
30	Zahlungsmittelüberschuss oder Zahlungsmittelbedarf (Summe aus Nrn. 19 u.29)	14.460,76	-43.600,00	-10.504,13	-33.095,87		
33	Zahlungsmittelüberschuss o. -bedarf a. Finanzierungst. (Saldo aus Nrn. 31 u. 32)	0,00	0,00	0,00	0,00		
34	Änderung Zahlungsmittelbestand zum Ende d. Hj (Summe aus Nrn. 30 u. 33)	14.460,76	-43.600,00	-10.504,13	-33.095,87		

Jahresabschluss 2017

Investitionen Kostenträger 5222000 Sozialer Wohnungsbau

Kreisstadt Limburg a. d. Lahn

Nr. Bezeichnung	Jahres- ergebnis 2016	Fortg. Ansatz 2017	Jahres- ergebnis 2017	Vergl. Fortg. Ansatz / Ergebnis			
52220001 Planungskosten Wohnungsbau	0,00	-50.000,00	-15.162,17	-34.837,83			

Jahresabschluss 2017

Teilergebnisrechnung Kostenträger 5223000 Frei finanzierten Wohnungsbau

Kreisstadt Limburg a. d. Lahn

Nr.	Bezeichnung	Ergebnis 2016	Fortgeschr.Ans. 2017	Ergebnis 2017	Vergleich Ansatz/Ergebnis		
	Ordentliche Erträge						
01	Privatrechtliche Leistungsentgelte	-153.886,16	-158.000,00	-163.291,17	5.291,17		
5003000	Umsatzerlöse aus Überlassung Gebäude und Räume	-153.886,16	-158.000,00	-163.291,17	5.291,17		
09	Sonstige ordentliche Erträge	-64.353,99	-75.000,00	-67.813,15	-7.186,85		
5300100	Nebenerlöse aus Vermietung und Verpachtung	-62.799,97	-75.000,00	-67.813,15	-7.186,85		
5330000	Erträge aus Schadensersatzleistungen	-1.554,02	0,00	0,00	0,00		
10	Summe der ordentlichen Erträge	-218.240,15	-233.000,00	-231.104,32	-1.895,68		
	Ordentliche Aufwendungen						
13	Aufwendungen für Sach- und Dienstleistungen	179.920,68	99.200,00	174.120,82	-74.920,82		
6051100	Stromkosten	1.889,99	2.000,00	2.322,12	-322,12		
6052000	Gas	19.654,37	20.000,00	17.887,40	2.112,60		
6056000	Wasser	8.090,17	7.000,00	7.634,47	-634,47		
6057000	Abwasser	9.687,95	9.000,00	9.215,27	-215,27		
6161000	Instandhalt. Gebäude u Außenanl. (Bauunterhaltung)	120.688,46	40.000,00	114.806,16	-74.806,16		
6171000	Aufwendungen für Fremdensorgung	7.851,67	7.500,00	8.145,53	-645,53		
6179000	Sonstige Aufwendungen für bezogene Leistungen	8.431,59	10.000,00	10.359,36	-359,36		
6900100	Beiträge für gebäudebezogene Versicherungen	3.626,48	3.700,00	3.750,51	-50,51		
14	Abschreibungen	27.446,00	7.000,00	19.366,00	-12.366,00		
6620000	Abschr. Gebäude u. -einr., SachAnlag., InfrStrktV	27.446,00	7.000,00	19.366,00	-12.366,00		
18	Sonstige ordentliche Aufwendungen	5.607,10	5.600,00	5.607,10	-7,10		
7020000	Grundsteuer	5.607,10	5.600,00	5.607,10	-7,10		
19	Summe der ordentlichen Aufwendungen	212.973,78	111.800,00	199.093,92	-87.293,92		
20	Verwaltungsergebnis	-5.266,37	-121.200,00	-32.010,40	-89.189,60		
23	Finanzergebnis	0,00	0,00	0,00	0,00		
24	Ordentliches Ergebnis (Verwaltungsergebnis und Finanzergebnis)	-5.266,37	-121.200,00	-32.010,40	-89.189,60		
27	Außerordentliches Ergebnis	0,00	0,00	0,00	0,00		
28	Jahresergebnis vor int. Leistungsbez. (Ord. Ergb. u. außerord. Erg.)	-5.266,37	-121.200,00	-32.010,40	-89.189,60		
29	Erlöse aus internen Leistungsbeziehungen	0,00	0,00	0,00	0,00		
30	Kosten aus internen Leistungsbeziehungen	176.784,35	108.300,00	96.106,70	12.193,30		
9102000	Kosten Städtischer Betriebshof	86.506,68	20.000,00	7.433,39	12.566,61		
9103000	Kosten Kalkulatorische Verzinsung	63.874,26	64.000,00	62.469,90	1.530,10		
9104000	Kosten Vorkostenstelle Innere Verwaltungsan-	5.000,00	5.000,00	5.000,00	0,00		
9105000	Kosten Vorkostenstelle Finanzverwaltung	1.000,00	1.000,00	1.000,00	0,00		
9106000	Kosten Vorkostenstelle Datenverarbeitung	1.000,00	1.000,00	1.000,00	0,00		
9107000	Kosten Vorkostenstelle Gemeindeorgane	1.500,00	1.500,00	1.500,00	0,00		
9108000	Kosten Verwaltungstätigkeit	17.903,41	15.800,00	17.703,41	-1.903,41		
31	Ergebnis der internen Leistungsbeziehungen	176.784,35	108.300,00	96.106,70	12.193,30		
32	Jahresergebnis nach internen Leistungsbeziehungen	171.517,98	-12.900,00	64.096,30	-76.996,30		

Jahresabschluss 2017

Teilfinanzrechnung Kostenträger 5223000 Frei finanziertes Wohnungsbau

Kreisstadt Limburg a. d. Lahn

Nr.	Bezeichnung	Ergebnis 2016	Fortgeschr.Ans. 2017	Ergebnis 2017	Vergleich Ansatz/Ergebnis		
01	Privatrechtliche Leistungsentgelte	154.720,64	158.000,00	163.329,76	-5.329,76		
08	Sonst. ordl. Einz. u. außerord. Einz., die sich nicht aus Inv.-tätigkeit ergeben	63.912,56	75.000,00	68.392,20	6.607,80		
09	Summe der Einzahlungen aus lfd. Verwaltungstätigkeit (Nr. 1 bis 8)	218.633,20	233.000,00	231.721,96	1.278,04		
12	Auszahlungen für Sach- und Dienstleistungen	-187.154,38	-99.200,00	-145.048,99	45.848,99		
17	Sonst. ordentl. Ausz. u. außerordentl. Ausz., nicht aus Inv.-tätigkeit	-5.607,10	-5.600,00	-5.607,10	7,10		
18	Summe Auszahlungen aus laufender Verwaltungstätigkeit (Nr. 10 bis 17)	-192.761,48	-104.800,00	-150.656,09	45.856,09		
19	Zahlungsmittelüberschuss oder -bedarf aus lfd. Vw.tätigkeit (Saldo Nrn. 9 u. 18)	25.871,72	128.200,00	81.065,87	47.134,13		
29	Zahlungsmittelüberschuss oder -bedarf aus Inv.-tätigkeit (Saldo a. Nrn. 23 u. 28)	0,00	0,00	0,00	0,00		
30	Zahlungsmittelüberschuss oder Zahlungsmittelbedarf (Summe aus Nrn. 19 u.29)	25.871,72	128.200,00	81.065,87	47.134,13		
33	Zahlungsmittelüberschuss o. -bedarf a. Finanzierungst. (Saldo aus Nrn. 31 u. 32)	0,00	0,00	0,00	0,00		
34	Änderung Zahlungsmittelbestand zum Ende d. Hj (Summe aus Nrn. 30 u. 33)	25.871,72	128.200,00	81.065,87	47.134,13		

Jahresabschluss 2017

Teilergebnisrechnung Kostenträger 5230000 Denkmalschutz und -pflege

Kreisstadt Limburg a. d. Lahn

Nr.	Bezeichnung	Ergebnis 2016	Fortgeschr.Ans. 2017	Ergebnis 2017	Vergleich Ansatz/Ergebnis		
	Ordentliche Erträge						
01	Privatrechtliche Leistungsentgelte	-42,00	-200,00	-40,00	-160,00		
5090000	Sonstige Umsatzerlöse	-42,00	-200,00	-40,00	-160,00		
10	Summe der ordentlichen Erträge	-42,00	-200,00	-40,00	-160,00		
	Ordentliche Aufwendungen						
13	Aufwendungen für Sach- und Dienstleistungen	13.642,27	104.405,70	31.637,50	72.768,20		
6101000	Aufwendungen für bezogene Leistungen	13.332,87	46.423,98	24.108,93	22.315,05		
6165000	Instandh. v. Sachanl. Gemeingebr., Infrastr.verm.	309,40	35.777,41	7.528,57	28.248,84		
6179000	Sonstige Aufwendungen für bezogene Leistungen	0,00	22.204,31	0,00	22.204,31		
14	Abschreibungen	354,00	400,00	353,00	47,00		
6620000	Abschr. Gebäude u. -einr., SachAnlag., InfrStrktV	354,00	400,00	353,00	47,00		
19	Summe der ordentlichen Aufwendungen	13.996,27	104.805,70	31.990,50	72.815,20		
20	Verwaltungsergebnis	13.954,27	104.605,70	31.950,50	72.655,20		
23	Finanzergebnis	0,00	0,00	0,00	0,00		
24	Ordentliches Ergebnis (Verwaltungsergebnis und Finanzergebnis)	13.954,27	104.605,70	31.950,50	72.655,20		
25	Außerordentliche Erträge	0,00	0,00	-200,00	200,00		
5901000	Spenden	0,00	0,00	-200,00	200,00		
27	Außerordentliches Ergebnis	0,00	0,00	-200,00	200,00		
28	Jahresergebnis vor int. Leistungsbez. (Ord. Ergb. u. außerord. Erg.)	13.954,27	104.605,70	31.750,50	72.855,20		
29	Erlöse aus internen Leistungsbeziehungen	0,00	0,00	0,00	0,00		
30	Kosten aus internen Leistungsbeziehungen	141.839,32	159.800,00	152.342,97	7.457,03		
9101000	Kosten Raumkosten für Dienstgebäude	1.813,00	1.800,00	1.899,00	-99,00		
9102000	Kosten Städtischer Betriebshof	1.875,35	5.000,00	443,77	4.556,23		
9103000	Kosten Kalkulatorische Verzinsung	597,00	600,00	582,93	17,07		
9104000	Kosten Vorkostenstelle Innere Verwaltungsan-	98.270,01	107.800,00	109.084,06	-1.284,06		
9105000	Kosten Vorkostenstelle Finanzverwaltung	7.506,94	8.700,00	8.666,49	33,51		
9106000	Kosten Vorkostenstelle Datenverarbeitung	23.031,36	26.300,00	22.750,74	3.549,26		
9107000	Kosten Vorkostenstelle Gemeindeorgane	8.745,66	9.600,00	8.915,98	684,02		
31	Ergebnis der internen Leistungsbeziehungen	141.839,32	159.800,00	152.342,97	7.457,03		
32	Jahresergebnis nach internen Leistungsbeziehungen	155.793,59	264.405,70	184.093,47	80.312,23		

Jahresabschluss 2017

Teilfinanzrechnung Kostenträger 5230000 Denkmalschutz und -pflege

Kreisstadt Limburg a. d. Lahn

Nr.	Bezeichnung	Ergebnis 2016	Fortgeschr.Ans. 2017	Ergebnis 2017	Vergleich Ansatz/Ergebnis		
01	Privatrechtliche Leistungsentgelte	42,00	200,00	40,00	160,00		
08	Sonst. ordl. Einz. u. außerord. Einz., die sich nicht aus Inv.-tätigkeit ergeben	0,00	0,00	200,00	-200,00		
09	Summe der Einzahlungen aus lfd. Verwaltungstätigkeit (Nr. 1 bis 8)	42,00	200,00	240,00	-40,00		
12	Auszahlungen für Sach- und Dienstleistungen	-13.094,77	-104.405,70	-24.533,30	-79.872,40		
18	Summe Auszahlungen aus laufender Verwaltungstätigkeit (Nr. 10 bis 17)	-13.094,77	-104.405,70	-24.533,30	-79.872,40		
19	Zahlungsmittelüberschuss oder -bedarf aus lfd. Vw.tätigkeit (Saldo Nrn. 9 u. 18)	-13.052,77	-104.205,70	-24.293,30	-79.912,40		
24	Auszahlungen für den Erwerb von Grundstücken und Gebäuden	-238,00	0,00	0,00	0,00		
28	Summe der Auszahlungen aus Investitionstätigkeit (Nr. 24 bis 27)	-238,00	0,00	0,00	0,00		
29	Zahlungsmittelüberschuss oder -bedarf aus Inv.-tätigkeit (Saldo a. Nrn. 23 u. 28)	-238,00	0,00	0,00	0,00		
30	Zahlungsmittelüberschuss oder Zahlungsmittelbedarf (Summe aus Nrn. 19 u.29)	-13.290,77	-104.205,70	-24.293,30	-79.912,40		
33	Zahlungsmittelüberschuss o. -bedarf a. Finanzierungst. (Saldo aus Nrn. 31 u. 32)	0,00	0,00	0,00	0,00		
34	Änderung Zahlungsmittelbestand zum Ende d. Hj (Summe aus Nrn. 30 u. 33)	-13.290,77	-104.205,70	-24.293,30	-79.912,40		

Jahresabschluss 2017

Investitionen Kostenträger 5230000 Denkmalschutz und -pflege

Kreisstadt Limburg a. d. Lahn

Nr. Bezeichnung	Jahres- ergebnis 2016	Fortg. Ansatz 2017	Jahres- ergebnis 2017	Vergl. Fortg. Ansatz / Ergebnis			
52300001 Bronzemedell "Ehemalige Synagoge Limburg"	-238,00	0,00	0,00	0,00			

Jahresabschluss 2017

Teilergebnisrechnung Produktbereich Produktbereich 10 Bauen und Wohnen

Kreisstadt Limburg a. d. Lahn

Nr.	Bezeichnung	Ergebnis 2016	Fortgeschr.Ans. 2017	Ergebnis 2017	Vergleich Ansatz/Ergebnis		
01	Privatrechtliche Leistungsentgelte	-199.649,90	-204.200,00	-205.437,57	1.237,57		
02	Öffentlich-rechtliche Leistungsentgelte	-1.050.791,76	-606.000,00	-703.432,84	97.432,84		
03	Kostensersatzleistungen und -erstattungen	0,00	0,00	-1.211,39	1.211,39		
04	Bestandsveränderungen und andere akt. Eigenleistg.	0,00	0,00	0,00	0,00		
05	Steuern steuerähnli. Ertr.einschl.Ertr.aus ges.Uml.	0,00	0,00	0,00	0,00		
06	Erträge aus Transferleistungen	0,00	0,00	0,00	0,00		
07	Ertr.a.Zuweisgn.u.Zusch.f.lfd.Zwecke u.allg.Uml.	0,00	0,00	0,00	0,00		
08	Ertr.a.Aufl.v.Sonderp.a.Inv.zuw.-zusch.u.-beitr.	0,00	0,00	0,00	0,00		
09	Sonstige ordentliche Erträge	-98.458,90	-141.000,00	-106.894,16	-34.105,84		
10	Summe der ordentlichen Erträge (Nr. 1 bis Nr. 9)	-1.348.900,56	-951.200,00	-1.016.975,96	65.775,96		
11	Personalaufwendungen	0,00	0,00	0,00	0,00		
12	Versorgungsaufwendungen	0,00	0,00	0,00	0,00		
13	Aufwendungen für Sach- und Dienstleistungen	237.282,23	299.205,70	272.652,83	26.552,87		
14	Abschreibungen	34.140,00	13.800,00	41.221,17	-27.421,17		
15	Aufw.f. Zuweisungen und Zuschüsse s.bes.Finanzaufw.	0,00	0,00	0,00	0,00		
16	Steueraufw.einschl.Aufw.a.ges.Uml.verpfl.	0,00	0,00	0,00	0,00		
17	Transferaufwendungen	0,00	0,00	0,00	0,00		
18	Sonstige ordentliche Aufwendungen	7.578,72	7.600,00	7.578,72	21,28		
19	Summe der ordentlichen Aufwendungen (Nr. 11 bis 18)	279.000,95	320.605,70	321.452,72	-847,02		
20	Verwaltungsergebnis (Nr. 10 ./ Nr. 19)	-1.069.899,61	-630.594,30	-695.523,24	64.928,94		
21	Finanzerträge	0,00	0,00	0,00	0,00		
22	Zinsen und andere Finanzaufwendungen	0,00	0,00	0,00	0,00		
23	Finanzergebnis (Nr. 21 ./ Nr. 22)	0,00	0,00	0,00	0,00		
24	Gesamtbetrag der ordentl. Erträge (Nr. 10 u. 21)	-1.348.900,56	-951.200,00	-1.016.975,96	65.775,96		
25	Gesamtbetrag der ordentl. Aufwendungen (Nr. 19 u. 22)	279.000,95	320.605,70	321.452,72	-847,02		
26	Ordentliches Ergebnis (Nr. 24 ./ Nr. 25)	-1.069.899,61	-630.594,30	-695.523,24	64.928,94		
27	Außerordentliche Erträge	0,00	0,00	-200,00	200,00		
28	Außerordentliche Aufwendungen	0,00	0,00	0,00	0,00		
29	Außerordentliches Ergebnis (Nr. 27 ./ Nr. 28)	0,00	0,00	-200,00	200,00		
30	Jahresergebnis vor intern.Leistungsbez.	-1.069.899,61	-630.594,30	-695.723,24	65.128,94		
31	Erlöse aus internen Leistungsbeziehungen	0,00	0,00	0,00	0,00		
32	Kosten aus internen Leistungsbeziehungen	1.469.208,16	1.494.100,00	1.415.633,00	78.467,00		
33	Ergebnis der internen Leistungsbeziehungen	1.469.208,16	1.494.100,00	1.415.633,00	78.467,00		
34	Jahresergebnis (Nr. 26 und Nr. 29))	-1.069.899,61	-630.594,30	-695.723,24	65.128,94		

Jahresabschluss 2017

Teilfinanzrechnung Produktbereich 10 Bauen und Wohnen

Kreisstadt Limburg a. d. Lahn

Nr.	Bezeichnung	Ergebnis 2016	Fortgeschr.Ans. 2017	Ergebnis 2017	Vergleich Ansatz/Ergebnis		
01	Privatrechtliche Leistungsentgelte	200.029,99	204.200,00	204.754,48	-554,48		
02	Öffentlich-rechtliche Leistungsentgelte	954.040,71	606.000,00	855.818,95	-249.818,95		
03	Kostensatzleistungen und -erstattungen	0,00	0,00	1.211,39	-1.211,39		
08	Sonst. ordl. Einz. u. außerord. Einz., die sich nicht aus Inv.-tätigkeit ergeben	95.101,40	141.000,00	109.510,09	31.489,91		
09	Summe der Einzahlungen aus lfd. Verwaltungstätigkeit (Nr. 1 bis 8)	1.249.172,10	951.200,00	1.171.294,91	-220.094,91		
12	Auszahlungen für Sach- und Dienstleistungen	-246.904,58	-299.205,70	-231.393,80	-67.811,90		
17	Sonst. ordentl. Ausz. u. außerordentl. Ausz., nicht aus Inv.-tätigkeit	-7.578,72	-7.600,00	-7.578,72	-21,28		
18	Summe Auszahlungen aus laufender Verwaltungstätigkeit (Nr. 10 bis 17)	-254.483,30	-306.805,70	-238.972,52	-67.833,18		
19	Zahlungsmittelüberschuss oder -bedarf aus lfd. Vw.tätigkeit (Saldo Nrn. 9 u. 18)	994.688,80	644.394,30	932.322,39	-287.928,09		
22	Einz. aus Abgängen v. Vermögensgegenständen des Finanzanlagevermögens	400.955,02	140.000,00	222.221,16	-82.221,16		
23	Summe Einzahlungen aus Investitionstätigkeit (Nr. 20 bis 22)	400.955,02	140.000,00	222.221,16	-82.221,16		
24	Auszahlungen für den Erwerb von Grundstücken und Gebäuden	-238,00	-50.000,00	-15.162,17	-34.837,83		
27	Auszahlungen für Investitionen in das Finanzanlagevermögen	-422.600,00	-500.000,00	0,00	-500.000,00		
28	Summe der Auszahlungen aus Investitionstätigkeit (Nr. 24 bis 27)	-422.838,00	-550.000,00	-15.162,17	-534.837,83		
29	Zahlungsmittelüberschuss oder -bedarf aus Inv.-tätigkeit (Saldo a. Nrn. 23 u. 28)	-21.882,98	-410.000,00	207.058,99	-617.058,99		
30	Zahlungsmittelüberschuss oder Zahlungsmittelbedarf (Summe aus Nrn. 19 u.29)	972.805,82	234.394,30	1.139.381,38	-904.987,08		
33	Zahlungsmittelüberschuss o. -bedarf a. Finanzierungst. (Saldo aus Nrn. 31 u. 32)	0,00	0,00	0,00	0,00		
34	Änderung Zahlungsmittelbestand zum Ende d. Hj (Summe aus Nrn. 30 u. 33)	972.805,82	234.394,30	1.139.381,38	-904.987,08		

Jahresabschluss 2017

Teilergebnisrechnung Kostenträger 5330000 Wasserversorgung

Kreisstadt Limburg a. d. Lahn

Nr.	Bezeichnung	Ergebnis 2016	Fortgeschr.Ans. 2017	Ergebnis 2017	Vergleich Ansatz/Ergebnis		
	Ordentliche Erträge						
09	Sonstige ordentliche Erträge	-406.718,34	-388.000,00	-412.950,55	24.950,55		
5309100	Konzessionsabgaben	-406.718,34	-388.000,00	-412.950,55	24.950,55		
10	Summe der ordentlichen Erträge	-406.718,34	-388.000,00	-412.950,55	24.950,55		
	Ordentliche Aufwendungen						
19	Summe der ordentlichen Aufwendungen	0,00	0,00	0,00	0,00		
20	Verwaltungsergebnis	-406.718,34	-388.000,00	-412.950,55	24.950,55		
23	Finanzergebnis	0,00	0,00	0,00	0,00		
24	Ordentliches Ergebnis (Verwaltungsergebnis und Finanzergebnis)	-406.718,34	-388.000,00	-412.950,55	24.950,55		
27	Außerordentliches Ergebnis	0,00	0,00	0,00	0,00		
28	Jahresergebnis vor int. Leistungsbez. (Ord. Ergb. u. außerord. Erg.)	-406.718,34	-388.000,00	-412.950,55	24.950,55		
29	Erlöse aus internen Leistungsbeziehungen	0,00	0,00	0,00	0,00		
30	Kosten aus internen Leistungsbeziehungen	8.500,00	8.500,00	8.500,00	0,00		
9104000	Kosten Vorkostenstelle Innere Verwaltungsan-	5.000,00	5.000,00	5.000,00	0,00		
9105000	Kosten Vorkostenstelle Finanzverwaltung	1.000,00	1.000,00	1.000,00	0,00		
9106000	Kosten Vorkostenstelle Datenverarbeitung	1.000,00	1.000,00	1.000,00	0,00		
9107000	Kosten Vorkostenstelle Gemeindeorgane	1.500,00	1.500,00	1.500,00	0,00		
31	Ergebnis der internen Leistungsbeziehungen	8.500,00	8.500,00	8.500,00	0,00		
32	Jahresergebnis nach internen Leistungsbeziehungen	-398.218,34	-379.500,00	-404.450,55	24.950,55		

Jahresabschluss 2017

Teilfinanzrechnung Kostenträger 5330000 Wasserversorgung

Kreisstadt Limburg a. d. Lahn

Nr.	Bezeichnung	Ergebnis 2016	Fortgeschr.Ans. 2017	Ergebnis 2017	Vergleich Ansatz/Ergebnis		
08	Sonst. ordl. Einz. u. außerord. Einz., die sich nicht aus Inv.-tätigkeit ergeben	406.718,34	388.000,00	412.950,55	-24.950,55		
09	Summe der Einzahlungen aus lfd. Verwaltungstätigkeit (Nr. 1 bis 8)	406.718,34	388.000,00	412.950,55	-24.950,55		
12	Auszahlungen für Sach- und Dienstleistungen	0,00	0,00	-113,29	113,29		
18	Summe Auszahlungen aus laufender Verwaltungstätigkeit (Nr. 10 bis 17)	0,00	0,00	-113,29	113,29		
19	Zahlungsmittelüberschuss oder -bedarf aus lfd. Vw.tätigkeit (Saldo Nrn. 9 u. 18)	406.718,34	388.000,00	412.837,26	-24.837,26		
29	Zahlungsmittelüberschuss oder -bedarf aus Inv.-tätigkeit (Saldo a. Nrn. 23 u. 28)	0,00	0,00	0,00	0,00		
30	Zahlungsmittelüberschuss oder Zahlungsmittelbedarf (Summe aus Nrn. 19 u.29)	406.718,34	388.000,00	412.837,26	-24.837,26		
33	Zahlungsmittelüberschuss o. -bedarf a. Finanzierungst. (Saldo aus Nrn. 31 u. 32)	0,00	0,00	0,00	0,00		
34	Änderung Zahlungsmittelbestand zum Ende d. Hj (Summe aus Nrn. 30 u. 33)	406.718,34	388.000,00	412.837,26	-24.837,26		

Jahresabschluss 2017

Teilergebnisrechnung Kostenträger 5350000 Kombinierte Versorgung

Kreisstadt Limburg a. d. Lahn

Nr.	Bezeichnung	Ergebnis 2016	Fortgeschr.Ans. 2017	Ergebnis 2017	Vergleich Ansatz/Ergebnis		
	Ordentliche Erträge						
09	Sonstige ordentliche Erträge	-1.534.196,08	-1.500.000,00	-1.545.428,22	45.428,22		
5309100	Konzessionsabgaben	-1.534.196,08	-1.500.000,00	-1.545.428,22	45.428,22		
10	Summe der ordentlichen Erträge	-1.534.196,08	-1.500.000,00	-1.545.428,22	45.428,22		
	Ordentliche Aufwendungen						
19	Summe der ordentlichen Aufwendungen	0,00	0,00	0,00	0,00		
20	Verwaltungsergebnis	-1.534.196,08	-1.500.000,00	-1.545.428,22	45.428,22		
23	Finanzergebnis	0,00	0,00	0,00	0,00		
24	Ordentliches Ergebnis (Verwaltungsergebnis und Finanzergebnis)	-1.534.196,08	-1.500.000,00	-1.545.428,22	45.428,22		
27	Außerordentliches Ergebnis	0,00	0,00	0,00	0,00		
28	Jahresergebnis vor int. Leistungsbez. (Ord. Ergb. u. außerord. Erg.)	-1.534.196,08	-1.500.000,00	-1.545.428,22	45.428,22		
29	Erlöse aus internen Leistungsbeziehungen	0,00	0,00	0,00	0,00		
30	Kosten aus internen Leistungsbeziehungen	8.500,00	8.500,00	8.500,00	0,00		
9104000	Kosten Vorkostenstelle Innere Verwaltungsan-	5.000,00	5.000,00	5.000,00	0,00		
9105000	Kosten Vorkostenstelle Finanzverwaltung	1.000,00	1.000,00	1.000,00	0,00		
9106000	Kosten Vorkostenstelle Datenverarbeitung	1.000,00	1.000,00	1.000,00	0,00		
9107000	Kosten Vorkostenstelle Gemeindeorgane	1.500,00	1.500,00	1.500,00	0,00		
31	Ergebnis der internen Leistungsbeziehungen	8.500,00	8.500,00	8.500,00	0,00		
32	Jahresergebnis nach internen Leistungsbeziehungen	-1.525.696,08	-1.491.500,00	-1.536.928,22	45.428,22		

Jahresabschluss 2017

Teilfinanzrechnung Kostenträger 5350000 Kombinierte Versorgung

Kreisstadt Limburg a. d. Lahn

Nr.	Bezeichnung	Ergebnis 2016	Fortgeschr.Ans. 2017	Ergebnis 2017	Vergleich Ansatz/Ergebnis		
08	Sonst. ordl. Einz. u. außerord. Einz., die sich nicht aus Inv.-tätigkeit ergeben	1.507.198,11	1.500.000,00	1.534.196,08	-34.196,08		
09	Summe der Einzahlungen aus lfd. Verwaltungstätigkeit (Nr. 1 bis 8)	1.507.198,11	1.500.000,00	1.534.196,08	-34.196,08		
18	Summe Auszahlungen aus laufender Verwaltungstätigkeit (Nr. 10 bis 17)	0,00	0,00	0,00	0,00		
19	Zahlungsmittelüberschuss oder -bedarf aus lfd. Vw.tätigkeit (Saldo Nrn. 9 u. 18)	1.507.198,11	1.500.000,00	1.534.196,08	-34.196,08		
29	Zahlungsmittelüberschuss oder -bedarf aus Inv.-tätigkeit (Saldo a. Nrn. 23 u. 28)	0,00	0,00	0,00	0,00		
30	Zahlungsmittelüberschuss oder Zahlungsmittelbedarf (Summe aus Nrn. 19 u.29)	1.507.198,11	1.500.000,00	1.534.196,08	-34.196,08		
33	Zahlungsmittelüberschuss o. -bedarf a. Finanzierungst. (Saldo aus Nrn. 31 u. 32)	0,00	0,00	0,00	0,00		
34	Änderung Zahlungsmittelbestand zum Ende d. Hj (Summe aus Nrn. 30 u. 33)	1.507.198,11	1.500.000,00	1.534.196,08	-34.196,08		

Jahresabschluss 2017

Teilergebnisrechnung Kostenträger 5381000 Abwasserbeseitigung

Kreisstadt Limburg a. d. Lahn

Nr.	Bezeichnung	Ergebnis 2016	Fortgeschr.Ans. 2017	Ergebnis 2017	Vergleich Ansatz/Ergebnis		
	Ordentliche Erträge						
02	Öffentlich-rechtliche Leistungsentgelte	-7.087.689,19	-7.050.000,00	-7.309.041,19	259.041,19		
5110000	Öffentlich rechtliche Benutzungsgebühren	-7.087.689,19	-7.050.000,00	-7.309.041,19	259.041,19		
03	Kostensersatzleistungen und -erstattungen	-69.650,09	-62.000,00	-48.470,26	-13.529,74		
5482000	Kostenerstattungen von Gemeinden/GV	-29.554,49	-29.000,00	-33.390,01	4.390,01		
5487000	Kostenerstattungen von priv Unternehmen	-10.593,71	-13.000,00	-10.885,68	-2.114,32		
5488000	Kostenerstattungen von übrigen Bereichen	-29.501,89	-20.000,00	-4.194,57	-15.805,43		
08	Ertr.a.Aufl.v.Sonderp.a.Inv.zuw.-zusch.u.-Beitr.	-182.766,55	-489.000,00	-182.767,41	-306.232,59		
5462000	Erträge Auflösung von SOPO Investitionsbeiträgen	-182.766,55	-174.000,00	-182.767,41	8.767,41		
5463001	Erträge Auflösung von SOPO Gebührenausgl. Abwasser	0,00	-315.000,00	0,00	-315.000,00		
10	Summe der ordentlichen Erträge	-7.340.105,83	-7.601.000,00	-7.540.278,86	-60.721,14		
	Ordentliche Aufwendungen						
13	Aufwendungen für Sach- und Dienstleistungen	567.080,34	1.496.480,94	530.310,99	966.169,95		
6051100	Stromkosten	0,00	0,00	21,17	-21,17		
6165000	Instandh. v. Sachanl. Gemeingebr., Infrastr.verm.	461.063,35	1.119.430,43	434.369,82	685.060,61		
6179000	Sonstige Aufwendungen für bezogene Leistungen	105.407,99	376.050,51	95.305,00	280.745,51		
6910000	Beitr. Wirtschaftsverb. & Berufsvertr, sonst. Vere	609,00	1.000,00	615,00	385,00		
14	Abschreibungen	1.160.794,49	1.180.000,00	1.155.571,32	24.428,68		
6620000	Abschr. Gebäude u. -einr., SachAnlag., InfrStrktV	1.160.794,49	1.180.000,00	1.155.571,32	24.428,68		
15	Aufw.f. Zuweisungen und Zuschüsse s.bes.Finanzausg	2.951.682,41	3.350.000,00	2.993.419,62	356.580,38		
7173000	Sonstige Erstattungen an Zweckverbände	2.951.682,41	3.350.000,00	2.993.419,62	356.580,38		
18	Sonstige ordentliche Aufwendungen	606.077,65	0,00	695.379,41	-695.379,41		
6970001	Zuführung zu SOPO Gebührenaussgleich Abwasserbes.	606.077,65	0,00	695.379,41	-695.379,41		
19	Summe der ordentlichen Aufwendungen	5.285.634,89	6.026.480,94	5.374.681,34	651.799,60		
20	Verwaltungsergebnis	-2.054.470,94	-1.574.519,06	-2.165.597,52	591.078,46		
23	Finanzergebnis	0,00	0,00	0,00	0,00		
24	Ordentliches Ergebnis (Verwaltungsergebnis und Finanzergebnis)	-2.054.470,94	-1.574.519,06	-2.165.597,52	591.078,46		
27	Außerordentliches Ergebnis	0,00	0,00	0,00	0,00		
28	Jahresergebnis vor int. Leistungsbez. (Ord. Ergb. u. außerord. Erg.)	-2.054.470,94	-1.574.519,06	-2.165.597,52	591.078,46		
29	Erlöse aus internen Leistungsbeziehungen	0,00	0,00	0,00	0,00		
30	Kosten aus internen Leistungsbeziehungen	2.054.470,94	2.184.900,00	2.165.597,52	19.302,48		
9101000	Kosten Raumkosten für Dienstgebäude	9.926,00	10.000,00	10.513,00	-513,00		
9102000	Kosten Städtischer Betriebshof	316,25	2.000,00	3.685,64	-1.685,64		
9103000	Kosten Kalkulatorische Verzinsung	1.518.422,75	1.600.000,00	1.580.823,07	19.176,93		
9104000	Kosten Vorkostenstelle Innere Verwaltungsan-	403.998,94	434.700,00	443.153,98	-8.453,98		
9105000	Kosten Vorkostenstelle Finanzverwaltung	31.484,30	36.500,00	36.766,93	-266,93		
9106000	Kosten Vorkostenstelle Datenverarbeitung	53.567,31	61.200,00	52.914,65	8.285,35		
9107000	Kosten Vorkostenstelle Gemeindeorgane	36.755,39	40.500,00	37.740,25	2.759,75		

Jahresabschluss 2017

Teilergebnisrechnung Kostenträger 5381000 Abwasserbeseitigung

Kreisstadt Limburg a. d. Lahn

Nr.	Bezeichnung	Ergebnis 2016	Fortgeschr.Ans. 2017	Ergebnis 2017	Vergleich Ansatz/Ergebnis		
31	Ergebnis der internen Leistungsbeziehungen	2.054.470,94	2.184.900,00	2.165.597,52	19.302,48		
32	Jahresergebnis nach internen Leistungsbeziehungen	0,00	610.380,94	0,00	610.380,94		

Jahresabschluss 2017

Teilfinanzrechnung Kostenträger 5381000 Abwasserbeseitigung

Kreisstadt Limburg a. d. Lahn

Nr.	Bezeichnung	Ergebnis 2016	Fortgeschr.Ans. 2017	Ergebnis 2017	Vergleich Ansatz/Ergebnis		
02	Öffentlich-rechtliche Leistungsentgelte	7.203.760,38	7.050.000,00	7.297.993,03	-247.993,03		
03	Kostenersatzleistungen und -erstattungen	69.231,66	62.000,00	48.292,95	13.707,05		
09	Summe der Einzahlungen aus lfd. Verwaltungstätigkeit (Nr. 1 bis 8)	7.272.992,04	7.112.000,00	7.346.285,98	-234.285,98		
12	Auszahlungen für Sach- und Dienstleistungen	-551.233,47	-1.496.480,94	-512.439,03	-984.041,91		
14	Auszahlungen f. Zuweisungen u. Zuschüsse f. lfd. Zwecke u. bes. Finanzausz.	-2.975.512,56	-3.350.000,00	-2.993.419,62	-356.580,38		
18	Summe Auszahlungen aus laufender Verwaltungstätigkeit (Nr. 10 bis 17)	-3.526.746,03	-4.846.480,94	-3.505.858,65	-1.340.622,29		
19	Zahlungsmittelüberschuss oder -bedarf aus lfd. Vw.tätigkeit (Saldo Nrn. 9 u. 18)	3.746.246,01	2.265.519,06	3.840.427,33	-1.574.908,27		
20	Einzahlungen aus Investitionszuweisungen, -zuschüssen u. -beiträgen	864.647,04	265.000,00	344.969,28	-79.969,28		
23	Summe Einzahlungen aus Investitionstätigkeit (Nr. 20 bis 22)	864.647,04	265.000,00	344.969,28	-79.969,28		
25	Auszahlungen für Baumaßnahmen	-1.404.477,27	-5.796.794,63	-2.705.922,94	-3.090.871,69		
28	Summe der Auszahlungen aus Investitionstätigkeit (Nr. 24 bis 27)	-1.404.477,27	-5.796.794,63	-2.705.922,94	-3.090.871,69		
29	Zahlungsmittelüberschuss oder -bedarf aus Inv.-tätigkeit (Saldo a. Nrn. 23 u. 28)	-539.830,23	-5.531.794,63	-2.360.953,66	-3.170.840,97		
30	Zahlungsmittelüberschuss oder Zahlungsmittelbedarf (Summe aus Nrn. 19 u.29)	3.206.415,78	-3.266.275,57	1.479.473,67	-4.745.749,24		
33	Zahlungsmittelüberschuss o. -bedarf a. Finanzierungst. (Saldo aus Nrn. 31 u. 32)	0,00	0,00	0,00	0,00		
34	Änderung Zahlungsmittelbestand zum Ende d. Hj (Summe aus Nrn. 30 u. 33)	3.206.415,78	-3.266.275,57	1.479.473,67	-4.745.749,24		

Jahresabschluss 2017

Investitionen Kostenträger 5381000 Abwasserbeseitigung

Kreisstadt Limburg a. d. Lahn

Nr. Bezeichnung	Jahres- ergebnis 2016	Fortg. Ansatz 2017	Jahres- ergebnis 2017	Vergl. Fortg. Ansatz / Ergebnis			
53810000 Ausbau des Kanalnetzes	864.647,04	265.000,00	344.969,28	-79.969,28			
53810030 Erschließung Baugebiet Am Heiligenstock, 2. BA	0,00	-235.000,00	-289.309,02	54.309,02			
53810036 Erschl. Baugeb. Nördl. der Kapellenstr. Offh.	-696.607,28	-578.782,49	-364.102,10	-214.680,39			
53810038 Neuverlegung Ableitungskanal ICE-Gebiet, B8	0,00	-150.000,00	0,00	-150.000,00			
53810141 Neuordn. Entwässe- rung "Am Stephanshügel", westl. T	-28.235,49	-1.578.604,32	-1.326.542,44	-252.061,88			
53810142 Kanalem.u.-neuord- nung Westerwaldstr., östl. Teil	-4.742,41	-637.705,69	0,00	-637.705,69			
53810143 Kanalem. Grabenstr. zw. Hospital-u.Graupfortstr.	-271.552,40	0,00	-50.836,38	50.836,38			
53810146 Kanalerneuerung Adolfstraße Kernstadt	-11.248,84	-10.000,00	-1.269,03	-8.730,97			
53810149 Kanalem. Ferdinand- Dirichs-Str., Baukosten	-1.435,44	-363.564,56	-176.797,98	-186.766,58			
53810150 Kanalem. "Am Stephanshügel", Teilabschnitt (Planung)	0,00	-20.000,00	0,00	-20.000,00			
53810151 Kanalem. Graupfortstr. v. Grabenstr. bis Neumarkt	0,00	-310.000,00	0,00	-310.000,00			
53810152 Kanalerneuerung Mühlberg, Kernstadt	0,00	-80.000,00	-6.017,38	-73.982,62			
53810153 Kanalerneuerung Nonnenmauer, Kernstadt	0,00	-150.000,00	-11.967,36	-138.032,64			
53810413 Kanalem. Teilbereich Josefstraße, Offheim	-1.087,96	-278.673,67	-91.781,91	-186.891,76			
53810414 Kanalem. Langstr. u. Teilber. Limburger Str., Offh	0,00	-60.000,00	0,00	-60.000,00			
53810505 Kanalem. OD Ahlb., K498, "Dehrner Str./Klosterstr"	0,00	-313.881,83	-176.918,39	-136.963,44			
53810602 Kanalem. Teilb. Limburger Str, Dietk, (Baukosten)	-5.633,10	-114.366,90	-94.299,45	-20.067,45			
53810710 Erschließung Baugebiet Hintere Seite, Eschhofen	0,00	-567.000,00	-2.082,50	-564.917,50			
53810816 Kanalem. untere Kirchstr./obere Bahnhofstr., Lhh	-135.960,90	-80.000,00	-66.556,11	-13.443,89			
53810907 Erschl. Baugebiet Töpfer Erde, östl. Teil, Linter	-247.973,45	-269.215,17	-47.442,89	-221.772,28			

Jahresabschluss 2017

Teilergebnisrechnung Kostenträger 5382000 Bedürfnisanstalten

Kreisstadt Limburg a. d. Lahn

Nr.	Bezeichnung	Ergebnis 2016	Fortgeschr.Ans. 2017	Ergebnis 2017	Vergleich Ansatz/Ergebnis		
	Ordentliche Erträge						
01	Privatrechtliche Leistungsentgelte	-10.733,75	-12.000,00	-10.737,90	-1.262,10		
5090000	Sonstige Umsatzerlöse	-10.733,75	-12.000,00	-10.737,90	-1.262,10		
10	Summe der ordentlichen Erträge	-10.733,75	-12.000,00	-10.737,90	-1.262,10		
	Ordentliche Aufwendungen						
13	Aufwendungen für Sach- und Dienstleistungen	56.172,29	73.200,00	58.538,57	14.661,43		
6051100	Stromkosten	5.093,82	5.000,00	7.053,55	-2.053,55		
6056000	Wasser	2.233,92	2.500,00	2.200,60	299,40		
6057000	Abwasser	2.316,94	2.500,00	2.262,40	237,60		
6161000	Instandhalt. Gebäude u Außenanl. (Bauunterhaltung)	10.840,16	15.000,00	6.734,48	8.265,52		
6173000	Fremdreinigung	34.483,38	45.000,00	39.369,60	5.630,40		
6179000	Sonstige Aufwendungen für bezogene Leistungen	1.099,74	3.000,00	810,00	2.190,00		
6900100	Beiträge für gebäudebezogene Versicherungen	104,33	200,00	107,94	92,06		
14	Abschreibungen	3.089,00	3.100,00	3.090,00	10,00		
6620000	Abschr. Gebäude u. -einr., SachAnlag., InfrStrktV	3.089,00	3.100,00	3.090,00	10,00		
19	Summe der ordentlichen Aufwendungen	59.261,29	76.300,00	61.628,57	14.671,43		
20	Verwaltungsergebnis	48.527,54	64.300,00	50.890,67	13.409,33		
23	Finanzergebnis	0,00	0,00	0,00	0,00		
24	Ordentliches Ergebnis (Verwaltungsergebnis und Finanzergebnis)	48.527,54	64.300,00	50.890,67	13.409,33		
27	Außerordentliches Ergebnis	0,00	0,00	0,00	0,00		
28	Jahresergebnis vor int. Leistungsbez. (Ord. Ergb. u. außerord. Erg.)	48.527,54	64.300,00	50.890,67	13.409,33		
29	Erlöse aus internen Leistungsbeziehungen	0,00	0,00	0,00	0,00		
30	Kosten aus internen Leistungsbeziehungen	13.609,85	14.900,00	12.071,93	2.828,07		
9102000	Kosten Städtischer Betriebshof	1.212,95	2.500,00	0,00	2.500,00		
9103000	Kosten Kalkulatorische Verzinsung	2.028,33	1.900,00	1.842,96	57,04		
9104000	Kosten Vorkostenstelle Innere Verwaltungsan-	5.000,00	5.000,00	5.000,00	0,00		
9105000	Kosten Vorkostenstelle Finanzverwaltung	1.000,00	1.000,00	1.000,00	0,00		
9106000	Kosten Vorkostenstelle Datenverarbeitung	1.000,00	1.000,00	1.000,00	0,00		
9107000	Kosten Vorkostenstelle Gemeindeorgane	1.500,00	1.500,00	1.500,00	0,00		
9108000	Kosten Verwaltertätigkeit	1.868,57	2.000,00	1.728,97	271,03		
31	Ergebnis der internen Leistungsbeziehungen	13.609,85	14.900,00	12.071,93	2.828,07		
32	Jahresergebnis nach internen Leistungsbeziehungen	62.137,39	79.200,00	62.962,60	16.237,40		

Jahresabschluss 2017

Teilfinanzrechnung Kostenträger 5382000 Bedürfnisanstalten

Kreisstadt Limburg a. d. Lahn

Nr.	Bezeichnung	Ergebnis 2016	Fortgeschr.Ans. 2017	Ergebnis 2017	Vergleich Ansatz/Ergebnis		
01	Privatrechtliche Leistungsentgelte	12.719,95	12.000,00	12.694,50	-694,50		
09	Summe der Einzahlungen aus lfd. Verwaltungstätigkeit (Nr. 1 bis 8)	12.719,95	12.000,00	12.694,50	-694,50		
12	Auszahlungen für Sach- und Dienstleistungen	-59.409,68	-73.200,00	-59.973,40	-13.226,60		
18	Summe Auszahlungen aus laufender Verwaltungstätigkeit (Nr. 10 bis 17)	-59.409,68	-73.200,00	-59.973,40	-13.226,60		
19	Zahlungsmittelüberschuss oder -bedarf aus lfd. Vw.tätigkeit (Saldo Nrn. 9 u. 18)	-46.689,73	-61.200,00	-47.278,90	-13.921,10		
29	Zahlungsmittelüberschuss oder -bedarf aus Inv.-tätigkeit (Saldo a. Nrn. 23 u. 28)	0,00	0,00	0,00	0,00		
30	Zahlungsmittelüberschuss oder Zahlungsmittelbedarf (Summe aus Nrn. 19 u.29)	-46.689,73	-61.200,00	-47.278,90	-13.921,10		
33	Zahlungsmittelüberschuss o. -bedarf a. Finanzierungst. (Saldo aus Nrn. 31 u. 32)	0,00	0,00	0,00	0,00		
34	Änderung Zahlungsmittelbestand zum Ende d. Hj (Summe aus Nrn. 30 u. 33)	-46.689,73	-61.200,00	-47.278,90	-13.921,10		

Jahresabschluss 2017

Teilergebnisrechnung Produktbereich Produktbereich 11 Ver- und Entsorgung

Kreisstadt Limburg a. d. Lahn

Nr.	Bezeichnung	Ergebnis 2016	Fortgeschr.Ans. 2017	Ergebnis 2017	Vergleich Ansatz/Ergebnis		
01	Privatrechtliche Leistungsentgelte	-10.733,75	-12.000,00	-10.737,90	-1.262,10		
02	Öffentlich-rechtliche Leistungsentgelte	-7.087.689,19	-7.050.000,00	-7.309.041,19	259.041,19		
03	Kostensersatzleistungen und -erstattungen	-69.650,09	-62.000,00	-48.470,26	-13.529,74		
04	Bestandsveränderungen und andere akt. Eigenleistg.	0,00	0,00	0,00	0,00		
05	Steuern steuerähnli. Ertr.einschl.Ertr.aus ges.Uml.	0,00	0,00	0,00	0,00		
06	Erträge aus Transferleistungen	0,00	0,00	0,00	0,00		
07	Ertr.a.Zuweisgn.u.Zusch.f.lfd.Zwecke u.allg.Uml.	0,00	0,00	0,00	0,00		
08	Ertr.a.Aufl.v.Sonderp.a.Inv.zuw.-zusch.u.-beitr.	-182.766,55	-489.000,00	-182.767,41	-306.232,59		
09	Sonstige ordentliche Erträge	-1.940.914,42	-1.888.000,00	-1.958.378,77	70.378,77		
10	Summe der ordentlichen Erträge (Nr. 1 bis Nr. 9)	-9.291.754,00	-9.501.000,00	-9.509.395,53	8.395,53		
11	Personalaufwendungen	0,00	0,00	0,00	0,00		
12	Versorgungsaufwendungen	0,00	0,00	0,00	0,00		
13	Aufwendungen für Sach- und Dienstleistungen	623.252,63	1.569.680,94	588.849,56	980.831,38		
14	Abschreibungen	1.163.883,49	1.183.100,00	1.158.661,32	24.438,68		
15	Aufw.f. Zuweisungen und Zuschüsse bes.Finanzaufw.	2.951.682,41	3.350.000,00	2.993.419,62	356.580,38		
16	Steueraufw.einschl.Aufw.a.ges.Uml.verpfl.	0,00	0,00	0,00	0,00		
17	Transferaufwendungen	0,00	0,00	0,00	0,00		
18	Sonstige ordentliche Aufwendungen	606.077,65	0,00	695.379,41	-695.379,41		
19	Summe der ordentlichen Aufwendungen (Nr. 11 bis 18)	5.344.896,18	6.102.780,94	5.436.309,91	666.471,03		
20	Verwaltungsergebnis (Nr. 10 ./ Nr. 19)	-3.946.857,82	-3.398.219,06	-4.073.085,62	674.866,56		
21	Finanzerträge	0,00	0,00	0,00	0,00		
22	Zinsen und andere Finanzaufwendungen	0,00	0,00	0,00	0,00		
23	Finanzergebnis (Nr. 21 ./ Nr. 22)	0,00	0,00	0,00	0,00		
24	Gesamtbetrag der ordentl. Erträge (Nr. 10 u. 21)	-9.291.754,00	-9.501.000,00	-9.509.395,53	8.395,53		
25	Gesamtbetrag der ordentl. Aufwendungen (Nr. 19 u. 22)	5.344.896,18	6.102.780,94	5.436.309,91	666.471,03		
26	Ordentliches Ergebnis (Nr. 24 ./ Nr. 25)	-3.946.857,82	-3.398.219,06	-4.073.085,62	674.866,56		
27	Außerordentliche Erträge	0,00	0,00	0,00	0,00		
28	Außerordentliche Aufwendungen	0,00	0,00	0,00	0,00		
29	Außerordentliches Ergebnis (Nr. 27 ./ Nr. 28)	0,00	0,00	0,00	0,00		
30	Jahresergebnis vor intern.Leistungsbez.	-3.946.857,82	-3.398.219,06	-4.073.085,62	674.866,56		
31	Erlöse aus internen Leistungsbeziehungen	0,00	0,00	0,00	0,00		
32	Kosten aus internen Leistungsbeziehungen	2.085.080,79	2.216.800,00	2.194.669,45	22.130,55		
33	Ergebnis der internen Leistungsbeziehungen	2.085.080,79	2.216.800,00	2.194.669,45	22.130,55		
34	Jahresergebnis (Nr. 26 und Nr. 29))	-3.946.857,82	-3.398.219,06	-4.073.085,62	674.866,56		

Jahresabschluss 2017

Teilfinanzrechnung Produktbereich 11 Ver- und Entsorgung

Kreisstadt Limburg a. d. Lahn

Nr.	Bezeichnung	Ergebnis 2016	Fortgeschr.Ans. 2017	Ergebnis 2017	Vergleich Ansatz/Ergebnis		
01	Privatrechtliche Leistungsentgelte	12.719,95	12.000,00	12.694,50	-694,50		
02	Öffentlich-rechtliche Leistungsentgelte	7.203.760,38	7.050.000,00	7.297.993,03	-247.993,03		
03	Kostenersatzleistungen und -erstattungen	69.231,66	62.000,00	48.292,95	13.707,05		
08	Sonst. ordl. Einz. u. außerord. Einz., die sich nicht aus Inv.-tätigkeit ergeben	1.913.916,45	1.888.000,00	1.947.146,63	-59.146,63		
09	Summe der Einzahlungen aus lfd. Verwaltungstätigkeit (Nr. 1 bis 8)	9.199.628,44	9.012.000,00	9.306.127,11	-294.127,11		
12	Auszahlungen für Sach- und Dienstleistungen	-610.643,15	-1.569.680,94	-572.525,72	-997.155,22		
14	Auszahlungen f. Zuweisungen u. Zuschüsse f. lfd. Zwecke u. bes. Finanzausz.	-2.975.512,56	-3.350.000,00	-2.993.419,62	-356.580,38		
18	Summe Auszahlungen aus laufender Verwaltungstätigkeit (Nr. 10 bis 17)	-3.586.155,71	-4.919.680,94	-3.565.945,34	-1.353.735,60		
19	Zahlungsmittelüberschuss oder -bedarf aus lfd. Vw.tätigkeit (Saldo Nrn. 9 u. 18)	5.613.472,73	4.092.319,06	5.740.181,77	-1.647.862,71		
20	Einzahlungen aus Investitionszuweisungen, -zuschüssen u. -beiträgen	864.647,04	265.000,00	344.969,28	-79.969,28		
23	Summe Einzahlungen aus Investitionstätigkeit (Nr. 20 bis 22)	864.647,04	265.000,00	344.969,28	-79.969,28		
25	Auszahlungen für Baumaßnahmen	-1.404.477,27	-5.796.794,63	-2.705.922,94	-3.090.871,69		
28	Summe der Auszahlungen aus Investitionstätigkeit (Nr. 24 bis 27)	-1.404.477,27	-5.796.794,63	-2.705.922,94	-3.090.871,69		
29	Zahlungsmittelüberschuss oder -bedarf aus Inv.-tätigkeit (Saldo a. Nrn. 23 u. 28)	-539.830,23	-5.531.794,63	-2.360.953,66	-3.170.840,97		
30	Zahlungsmittelüberschuss oder Zahlungsmittelbedarf (Summe aus Nrn. 19 u.29)	5.073.642,50	-1.439.475,57	3.379.228,11	-4.818.703,68		
33	Zahlungsmittelüberschuss o. -bedarf a. Finanzierungst. (Saldo aus Nrn. 31 u. 32)	0,00	0,00	0,00	0,00		
34	Änderung Zahlungsmittelbestand zum Ende d. Hj (Summe aus Nrn. 30 u. 33)	5.073.642,50	-1.439.475,57	3.379.228,11	-4.818.703,68		

Jahresabschluss 2017

Teilergebnisrechnung Kostenträger 5410000 Gemeindestraßen

Kreisstadt Limburg a. d. Lahn

Nr.	Bezeichnung	Ergebnis 2016	Fortgeschr.Ans. 2017	Ergebnis 2017	Vergleich Ansatz/Ergebnis		
	Ordentliche Erträge						
02	Öffentlich-rechtliche Leistungsentgelte	-155.412,84	-150.000,00	-127.160,20	-22.839,80		
5110000	Öffentlich rechtliche Benutzungsgebühren	-155.412,84	-150.000,00	-127.160,20	-22.839,80		
03	Kostensersatzleistungen und -erstattungen	-27.195,92	-20.000,00	-33.702,49	13.702,49		
5488000	Kostenerstattungen von übrigen Bereichen	-27.195,92	-20.000,00	-33.702,49	13.702,49		
07	Ertr.a.Zuweisgn.u.Zusch.f.f.d.Zwecke u.allg.Uml.	-66.199,00	-66.000,00	-66.878,00	878,00		
5410300	Sonstige Zuweisungen des Landes	-66.199,00	-66.000,00	-66.878,00	878,00		
08	Ertr.a.Aufl.v.Sonderp.a.Inv.zuw.-zusch.u.-Beitr.	-1.144.522,49	-1.131.000,00	-1.151.523,84	20.523,84		
5460100	Erträge Auflös SOPO Invest vom öffentl Bereich	-186.380,00	-186.000,00	-187.669,00	1.669,00		
5462000	Erträge Auflösung von SOPO Investitionsbeiträgen	-958.142,49	-945.000,00	-963.854,84	18.854,84		
09	Sonstige ordentliche Erträge	-332,66	0,00	0,00	0,00		
5330000	Erträge aus Schadensersatzleistungen	-332,66	0,00	0,00	0,00		
10	Summe der ordentlichen Erträge	-1.393.662,91	-1.367.000,00	-1.379.264,53	12.264,53		
	Ordentliche Aufwendungen						
13	Aufwendungen für Sach- und Dienstleistungen	2.445.560,97	2.300.608,43	2.321.526,80	-20.918,37		
6051100	Stromkosten	428.147,74	450.000,00	449.656,85	343,15		
6057000	Abwasser	1.001.170,43	1.002.000,00	1.016.428,36	-14.428,36		
6165000	Instandh. v. Sachanl. Gemeingebr., Infrastr.verm.	685.196,92	625.108,43	593.401,99	31.706,44		
6166000	Wartungskosten	327.595,19	220.000,00	259.021,19	-39.021,19		
6179000	Sonstige Aufwendungen für bezogene Leistungen	120,00	0,00	836,64	-836,64		
6900100	Beiträge für gebäudebezogene Versicherungen	466,65	500,00	468,00	32,00		
6909000	Beiträge für sonstige Versicherungen	2.864,04	3.000,00	1.713,77	1.286,23		
14	Abschreibungen	1.925.772,45	1.870.000,00	1.971.675,73	-101.675,73		
6615000	Abschr. aktivierte Investzuw.,-zuschüsse u. -beitr	20.000,00	20.000,00	20.000,00	0,00		
6620000	Abschr. Gebäude u. -einr., SachAnlag., InfrStrktV	1.905.772,45	1.850.000,00	1.951.675,73	-101.675,73		
19	Summe der ordentlichen Aufwendungen	4.371.333,42	4.170.608,43	4.293.202,53	-122.594,10		
20	Verwaltungsergebnis	2.977.670,51	2.803.608,43	2.913.938,00	-110.329,57		
23	Finanzergebnis	0,00	0,00	0,00	0,00		
24	Ordentliches Ergebnis (Verwaltungsergebnis und Finanzergebnis)	2.977.670,51	2.803.608,43	2.913.938,00	-110.329,57		
25	Außerordentliche Erträge	-137.996,01	0,00	-4.174,58	4.174,58		
5910000	Ertr. aus der Veräuß.von Grundst.,Gebäud.u.Anlagen	-137.996,01	0,00	-4.174,58	4.174,58		
27	Außerordentliches Ergebnis	-137.996,01	0,00	-4.174,58	4.174,58		
28	Jahresergebnis vor int. Leistungsbez. (Ord. Ergb. u. außerord. Erg.)	2.839.674,50	2.803.608,43	2.909.763,42	-106.154,99		
29	Erlöse aus internen Leistungsbeziehungen	0,00	0,00	0,00	0,00		
30	Kosten aus internen Leistungsbeziehungen	2.474.720,75	2.383.500,00	2.444.704,86	-61.204,86		
9101000	Kosten Raumkosten für Dienstgebäude	8.411,00	8.400,00	7.826,00	574,00		
9102000	Kosten Städtischer Betriebshof	945.606,46	900.000,00	917.809,36	-17.809,36		
9103000	Kosten Kalkulatorische Verzinsung	1.088.708,12	1.000.000,00	1.066.116,70	-66.116,70		
9104000	Kosten Vorkostenstelle Innere Verwaltungsan-	326.006,87	350.900,00	337.478,80	13.421,20		
9105000	Kosten Vorkostenstelle Finanzverwaltung	25.658,02	29.700,00	29.938,78	-238,78		

Jahresabschluss 2017

Teilergebnisrechnung Kostenträger 5410000 Gemeindestraßen

Kreisstadt Limburg a. d. Lahn

Nr.	Bezeichnung	Ergebnis 2016	Fortgeschr.Ans. 2017	Ergebnis 2017	Vergleich Ansatz/Ergebnis		
9106000	Kosten Vorkostenstelle Datenverarbeitung	45.933,32	52.500,00	45.373,68	7.126,32		
9107000	Kosten Vorkostenstelle Gemeindeorgane	30.018,88	33.100,00	30.778,46	2.321,54		
9108000	Kosten Verwaltungstätigkeit	4.378,08	8.900,00	9.383,08	-483,08		
31	Ergebnis der internen Leistungsbeziehungen	2.474.720,75	2.383.500,00	2.444.704,86	-61.204,86		
32	Jahresergebnis nach internen Leistungsbeziehungen	5.314.395,25	5.187.108,43	5.354.468,28	-167.359,85		

Jahresabschluss 2017

Teilfinanzrechnung Kostenträger 5410000 Gemeindestraßen

Kreisstadt Limburg a. d. Lahn

Nr.	Bezeichnung	Ergebnis 2016	Fortgeschr.Ans. 2017	Ergebnis 2017	Vergleich Ansatz/Ergebnis		
02	Öffentlich-rechtliche Leistungsentgelte	156.949,44	150.000,00	130.582,68	19.417,32		
03	Kostenersatzleistungen und -erstattungen	33.173,84	20.000,00	33.136,65	-13.136,65		
06	Zuweisungen und Zuschüsse für lfd. Zwecke und allgemeinen Umlagen	66.199,00	66.000,00	66.878,00	-878,00		
08	Sonst. ordl. Einz. u. außerord. Einz., die sich nicht aus Inv.-tätigkeit ergeben	332,66	0,00	0,00	0,00		
09	Summe der Einzahlungen aus lfd. Verwaltungstätigkeit (Nr. 1 bis 8)	256.654,94	236.000,00	230.597,33	5.402,67		
12	Auszahlungen für Sach- und Dienstleistungen	-2.370.760,92	-2.300.608,43	-2.318.662,38	18.053,95		
18	Summe Auszahlungen aus laufender Verwaltungstätigkeit (Nr. 10 bis 17)	-2.370.760,92	-2.300.608,43	-2.318.662,38	18.053,95		
19	Zahlungsmittelüberschuss oder -bedarf aus lfd. Vw.tätigkeit (Saldo Nrn. 9 u. 18)	-2.114.105,98	-2.064.608,43	-2.088.065,05	23.456,62		
20	Einzahlungen aus Investitionszuweisungen, -zuschüssen u. -beiträgen	842.884,23	3.548.428,81	1.077.426,50	2.471.002,31		
21	Einz. aus Abgängen von Verm.-gegenständen des Sachanlage- u.d. immat. Anl.verm.	113.789,64	0,00	41.965,57	-41.965,57		
23	Summe Einzahlungen aus Investitionstätigkeit (Nr. 20 bis 22)	956.673,87	3.548.428,81	1.119.392,07	2.429.036,74		
24	Auszahlungen für den Erwerb von Grundstücken und Gebäuden	-1.006,45	0,00	-291,85	291,85		
25	Auszahlungen für Baumaßnahmen	-1.096.830,65	-6.926.362,77	-1.936.957,03	-4.989.405,74		
26	Ausz. für Investitionen in das sonstige Sachanlage- u. immat. Anl.vermögen	0,00	0,00	-10.078,11	10.078,11		
28	Summe der Auszahlungen aus Investitionstätigkeit (Nr. 24 bis 27)	-1.097.837,10	-6.926.362,77	-1.947.326,99	-4.979.035,78		
29	Zahlungsmittelüberschuss oder -bedarf aus Inv.-tätigkeit (Saldo a. Nrn. 23 u. 28)	-141.163,23	-3.377.933,96	-827.934,92	-2.549.999,04		
30	Zahlungsmittelüberschuss oder Zahlungsmittelbedarf (Summe aus Nrn. 19 u.29)	-2.255.269,21	-5.442.542,39	-2.915.999,97	-2.526.542,42		
33	Zahlungsmittelüberschuss o. -bedarf a. Finanzierungst. (Saldo aus Nrn. 31 u. 32)	0,00	0,00	0,00	0,00		
34	Änderung Zahlungsmittelbestand zum Ende d. Hj (Summe aus Nrn. 30 u. 33)	-2.255.269,21	-5.442.542,39	-2.915.999,97	-2.526.542,42		

Jahresabschluss 2017

Investitionen Kostenträger 5410000 Gemeindestraßen

Kreisstadt Limburg a. d. Lahn

Nr. Bezeichnung	Jahres- ergebnis 2016	Fortg. Ansatz 2017	Jahres- ergebnis 2017	Vergl. Fortg. Ansatz / Ergebnis			
54100000 Aus- und Neubau von Straßen	842.884,23	3.548.428,81	1.077.426,50	2.471.002,31			
54100010 Erwerb von Grundstücken	-1.006,45	0,00	-291,85	291,85			
54100030 Erschl. Baugebiet Am Heiligenstock (Pl. Endausbau)	0,00	-65.000,00	-140.132,73	75.132,73			
54100036 Erschl. Baugeb. Nördl. der Kapellenstr. Offh, 2.BA	-115.095,84	-260.513,72	-261.193,06	679,34			
54100041 Endausbau Industriegebiet Dietkircher Höhe	-500.393,07	0,00	-577,15	577,15			
54100060 Radverkehrswegebau	0,00	-251.812,19	-126.230,64	-125.581,55			
54100065 Verkehrssignalanlagen	-25.951,07	-168.479,01	-10.059,44	-158.419,57			
54100070 Investitionsmaßnahmen Straßenbeleuchtung	-50.889,15	-287.221,65	-115.995,72	-171.225,93			
54100141 Zweitausbau alte Lahnbrücke	0,00	-468.810,00	-2.737,00	-466.073,00			
54100142 Ern. Westerwald- str.,Alte Lahnbrücke - Lahnkampfb	0,00	-1.221.282,56	0,00	-1.221.282,56			
54100144 Städt.Kostenanteil Linksabbiegerstreifen Schiede	0,00	-33.784,24	0,00	-33.784,24			
54100146 Zweitausbau Adolfstraße, Kernstadt	-3.133,19	-12.000,00	409,35	-12.409,35			
54100147 Erneuerung Domstraße, Kernstadt	0,00	-232.000,00	-13.157,37	-218.842,63			
54100148 Erneuerung Treppe Hockeyplatz, Kernstadt	0,00	-40.000,00	-45.307,66	5.307,66			
54100149 Zweitausbau Ferdinand-Dirichs-Str. (Baukosten)	-1.455,44	-842.544,56	-435.240,36	-407.304,20			
54100150 Zweitausbau "Am Stephanshügel" (Planungskosten)	0,00	-50.000,00	0,00	-50.000,00			
54100152 Mühlberg/Rettungszufahrt, Kernstadt	0,00	-260.000,00	-9.587,37	-250.412,63			
54100153 Erneuerung der Oberfläche Nonnenmauer, Kernstadt	0,00	-165.000,00	-13.157,36	-151.842,64			
54100410 Endausbau "Im Krippchen", Offheim (Baukosten)	0,00	-37.000,00	-5.856,74	-31.143,26			
54100413 Zweitausbau Josefstraße, Offheim	-1.087,96	-514.027,08	-118.566,61	-395.460,47			
54100414 Zweitausbau Langstraße, Offheim (Baukosten)	0,00	-61.000,00	0,00	-61.000,00			
54100505 Zweitausbau der OD Ahlbach	0,00	-457.089,95	-233.449,16	-223.640,79			
54100600 Fertigausbau Neubaugebiet Am Bildstock,Dietkirchen	465,50	0,00	0,00	0,00			
54100601 Befestigung Festplatz Dietkirchen, 3. BA	-62.227,06	0,00	-11.781,16	11.781,16			
54100602 Zweitausbau Limburger Str., Dietk. (Baukosten)	-18.953,77	-365.046,23	-56.436,42	-308.609,81			
54100710 Erschließung Baugebiet Hintere Seite, Eschhofen	0,00	-360.000,00	-11.882,76	-348.117,24			
54100715 Planungskosten Kirchenvorplatz Eschhofen	0,00	-10.000,00	0,00	-10.000,00			
54100809 Zweitausbau Wendelinus-/Kirchfelder Str.,Lhh,2.BA	0,00	0,00	16.659,10	-16.659,10			
54100813 Endausbau Baugeb. Alter Sportplatz, Lindenhohzshn	0,00	-155.000,00	-84.873,64	-70.126,36			
54100816 Zweitausbau Untere Kirch-/obere Bahnhofstr., Lhh	-184.806,73	-50.000,00	-2.574,68	-47.425,32			
54100817 Endausbau Prälat-Stein-Straße, Lindenhohzhausen	-22.248,91	0,00	0,00	0,00			
54100907 Endausbau TöpferErde, Linter (Baukosten)	-92.098,70	-253.706,84	-110.278,70	-143.428,14			

Jahresabschluss 2017

Investitionen Kostenträger 5410000 Gemeindestraßen

Kreisstadt Limburg a. d. Lahn

Nr. Bezeichnung	Jahres- ergebnis 2016	Fortg. Ansatz 2017	Jahres- ergebnis 2017	Vergl. Fortg. Ansatz / Ergebnis			
54100908 Zweitausbau Heidestr, Linter (Baukosten)	-18.955,26	-276.044,74	-151.853,44	-124.191,30			
54100909 Endausbau "Am Wall", Linter (Baukosten)	0,00	-29.000,00	-3.174,42	-25.825,58			

Jahresabschluss 2017

Teilergebnisrechnung Kostenträger 5420000 Kreisstraßen

Kreisstadt Limburg a. d. Lahn

Nr.	Bezeichnung	Ergebnis 2016	Fortgeschr.Ans. 2017	Ergebnis 2017	Vergleich Ansatz/Ergebnis		
	Ordentliche Erträge						
10	Summe der ordentlichen Erträge	0,00	0,00	0,00	0,00		
	Ordentliche Aufwendungen						
19	Summe der ordentlichen Aufwendungen	0,00	0,00	0,00	0,00		
20	Verwaltungsergebnis	0,00	0,00	0,00	0,00		
23	Finanzergebnis	0,00	0,00	0,00	0,00		
24	Ordentliches Ergebnis (Verwaltungsergebnis und Finanzergebnis)	0,00	0,00	0,00	0,00		
27	Außerordentliches Ergebnis	0,00	0,00	0,00	0,00		
28	Jahresergebnis vor int. Leistungsbez. (Ord. Ergb. u. außerord. Erg.)	0,00	0,00	0,00	0,00		
29	Erlöse aus internen Leistungsbeziehungen	0,00	0,00	0,00	0,00		
30	Kosten aus internen Leistungsbeziehungen	3.500,00	0,00	3.500,00	-3.500,00		
9105000	Kosten Vorkostenstelle Finanzverwaltung	1.000,00	0,00	1.000,00	-1.000,00		
9106000	Kosten Vorkostenstelle Datenverarbeitung	1.000,00	0,00	1.000,00	-1.000,00		
9107000	Kosten Vorkostenstelle Gemeindeorgane	1.500,00	0,00	1.500,00	-1.500,00		
31	Ergebnis der internen Leistungsbeziehungen	3.500,00	0,00	3.500,00	-3.500,00		
32	Jahresergebnis nach internen Leistungsbeziehungen	3.500,00	0,00	3.500,00	-3.500,00		

Jahresabschluss 2017

Teilfinanzrechnung Kostenträger 5420000 Kreisstraßen

Kreisstadt Limburg a. d. Lahn

Nr.	Bezeichnung	Ergebnis 2016	Fortgeschr.Ans. 2017	Ergebnis 2017	Vergleich Ansatz/Ergebnis		
09	Summe der Einzahlungen aus lfd. Verwaltungstätigkeit (Nr. 1 bis 8)	0,00	0,00	0,00	0,00		
18	Summe Auszahlungen aus laufender Verwaltungstätigkeit (Nr. 10 bis 17)	0,00	0,00	0,00	0,00		
19	Zahlungsmittelüberschuss oder -bedarf aus lfd. Vw.tätigkeit (Saldo Nrn. 9 u. 18)	0,00	0,00	0,00	0,00		
29	Zahlungsmittelüberschuss oder -bedarf aus Inv.-tätigkeit (Saldo a. Nrn. 23 u. 28)	0,00	0,00	0,00	0,00		
30	Zahlungsmittelüberschuss oder Zahlungsmittelbedarf (Summe aus Nrn. 19 u.29)	0,00	0,00	0,00	0,00		
33	Zahlungsmittelüberschuss o. -bedarf a. Finanzierungst. (Saldo aus Nrn. 31 u. 32)	0,00	0,00	0,00	0,00		
34	Änderung Zahlungsmittelbestand zum Ende d. Hj (Summe aus Nrn. 30 u. 33)	0,00	0,00	0,00	0,00		

Jahresabschluss 2017

Teilergebnisrechnung Kostenträger 5450000 Straßenreinigung

Kreisstadt Limburg a. d. Lahn

Nr.	Bezeichnung	Ergebnis 2016	Fortgeschr.Ans. 2017	Ergebnis 2017	Vergleich Ansatz/Ergebnis		
	Ordentliche Erträge						
03	Kostenersatzleistungen und -erstattungen	-20.615,52	-21.000,00	-20.615,52	-384,48		
5482000	Kostenerstattungen von Gemeinden/GV	-20.615,52	-21.000,00	-20.615,52	-384,48		
10	Summe der ordentlichen Erträge	-20.615,52	-21.000,00	-20.615,52	-384,48		
	Ordentliche Aufwendungen						
13	Aufwendungen für Sach- und Dienstleistungen	169.111,73	171.000,00	165.210,19	5.789,81		
6011000	Verbrauchsmaterial	38.021,87	50.000,00	34.897,20	15.102,80		
6171000	Aufwendungen für Fremdensorgung	60.937,28	50.000,00	55.488,99	-5.488,99		
6173000	Fremdreinigung	58.971,82	61.000,00	60.466,75	533,25		
6179000	Sonstige Aufwendungen für bezogene Leistungen	11.180,76	10.000,00	14.357,25	-4.357,25		
19	Summe der ordentlichen Aufwendungen	169.111,73	171.000,00	165.210,19	5.789,81		
20	Verwaltungsergebnis	148.496,21	150.000,00	144.594,67	5.405,33		
23	Finanzergebnis	0,00	0,00	0,00	0,00		
24	Ordentliches Ergebnis (Verwaltungsergebnis und Finanzergebnis)	148.496,21	150.000,00	144.594,67	5.405,33		
27	Außerordentliches Ergebnis	0,00	0,00	0,00	0,00		
28	Jahresergebnis vor int. Leistungsbez. (Ord. Ergb. u. außerord. Erg.)	148.496,21	150.000,00	144.594,67	5.405,33		
29	Erlöse aus internen Leistungsbeziehungen	0,00	0,00	0,00	0,00		
30	Kosten aus internen Leistungsbeziehungen	531.145,40	708.500,00	635.357,77	73.142,23		
9102000	Kosten Städtischer Betriebshof	522.645,40	700.000,00	626.857,77	73.142,23		
9104000	Kosten Vorkostenstelle Innere Verwaltungsan-	5.000,00	5.000,00	5.000,00	0,00		
9105000	Kosten Vorkostenstelle Finanzverwaltung	1.000,00	1.000,00	1.000,00	0,00		
9106000	Kosten Vorkostenstelle Datenverarbeitung	1.000,00	1.000,00	1.000,00	0,00		
9107000	Kosten Vorkostenstelle Gemeindeorgane	1.500,00	1.500,00	1.500,00	0,00		
31	Ergebnis der internen Leistungsbeziehungen	531.145,40	708.500,00	635.357,77	73.142,23		
32	Jahresergebnis nach internen Leistungsbeziehungen	679.641,61	858.500,00	779.952,44	78.547,56		

Jahresabschluss 2017

Teilfinanzrechnung Kostenträger 5450000 Straßenreinigung

Kreisstadt Limburg a. d. Lahn

Nr.	Bezeichnung	Ergebnis 2016	Fortgeschr.Ans. 2017	Ergebnis 2017	Vergleich Ansatz/Ergebnis		
03	Kostensersatzleistungen und -erstattungen	41.231,04	21.000,00	20.615,52	384,48		
09	Summe der Einzahlungen aus lfd. Verwaltungstätigkeit (Nr. 1 bis 8)	41.231,04	21.000,00	20.615,52	384,48		
12	Auszahlungen für Sach- und Dienstleistungen	-161.376,53	-171.000,00	-171.124,14	124,14		
18	Summe Auszahlungen aus laufender Verwaltungstätigkeit (Nr. 10 bis 17)	-161.376,53	-171.000,00	-171.124,14	124,14		
19	Zahlungsmittelüberschuss oder -bedarf aus lfd. Vw.tätigkeit (Saldo Nrn. 9 u. 18)	-120.145,49	-150.000,00	-150.508,62	508,62		
29	Zahlungsmittelüberschuss oder -bedarf aus Inv.-tätigkeit (Saldo a. Nrn. 23 u. 28)	0,00	0,00	0,00	0,00		
30	Zahlungsmittelüberschuss oder Zahlungsmittelbedarf (Summe aus Nrn. 19 u.29)	-120.145,49	-150.000,00	-150.508,62	508,62		
33	Zahlungsmittelüberschuss o. -bedarf a. Finanzierungst. (Saldo aus Nrn. 31 u. 32)	0,00	0,00	0,00	0,00		
34	Änderung Zahlungsmittelbestand zum Ende d. Hj (Summe aus Nrn. 30 u. 33)	-120.145,49	-150.000,00	-150.508,62	508,62		

Jahresabschluss 2017

Teilergebnisrechnung Kostenträger 5460000 Parkeinrichtungen

Kreisstadt Limburg a. d. Lahn

Nr.	Bezeichnung	Ergebnis 2016	Fortgeschr.Ans. 2017	Ergebnis 2017	Vergleich Ansatz/Ergebnis		
	Ordentliche Erträge						
02	Öffentlich-rechtliche Leistungsentgelte	-340.514,65	-370.000,00	-360.629,60	-9.370,40		
5110000	Öffentlich rechtliche Benutzungsgebühren	-340.514,65	-370.000,00	-360.629,60	-9.370,40		
08	Ertr.a.Aufl.v.Sonderp.a.Inv.zuw.-zusch.u.-Beitr.	-34.166,00	-35.000,00	-34.216,00	-784,00		
5460100	Erträge Auflös SOPO Invest vom öffentl Bereich	-19.366,00	-20.000,00	-19.366,00	-634,00		
5462000	Erträge Auflösung von SOPO Investitionsbeiträgen	-14.800,00	-15.000,00	-14.850,00	-150,00		
10	Summe der ordentlichen Erträge	-374.680,65	-405.000,00	-394.845,60	-10.154,40		
	Ordentliche Aufwendungen						
13	Aufwendungen für Sach- und Dienstleistungen	8.140,74	8.400,00	6.477,13	1.922,87		
6011000	Verbrauchsmaterial	4.702,88	5.000,00	3.370,08	1.629,92		
6057000	Abwasser	97,60	200,00	97,60	102,40		
6165000	Instandh. v. Sachanl. Gemeingebr., Infrastr.verm.	3.230,26	3.000,00	2.899,45	100,55		
6701000	Mieten, Pachten, Erbbauzinsen	110,00	200,00	110,00	90,00		
14	Abschreibungen	51.241,50	52.000,00	51.702,00	298,00		
6615000	Abschr. aktivierte Investzuw.,-zuschüsse u. -beitr	12.735,00	13.000,00	12.734,00	266,00		
6620000	Abschr. Gebäude u. -eintr., SachAnlag., InfrStrktV	38.506,50	39.000,00	38.968,00	32,00		
19	Summe der ordentlichen Aufwendungen	59.382,24	60.400,00	58.179,13	2.220,87		
20	Verwaltungsergebnis	-315.298,41	-344.600,00	-336.666,47	-7.933,53		
23	Finanzergebnis	0,00	0,00	0,00	0,00		
24	Ordentliches Ergebnis (Verwaltungsergebnis und Finanzergebnis)	-315.298,41	-344.600,00	-336.666,47	-7.933,53		
27	Außerordentliches Ergebnis	0,00	0,00	0,00	0,00		
28	Jahresergebnis vor int. Leistungsbez. (Ord. Ergb. u. außerord. Erg.)	-315.298,41	-344.600,00	-336.666,47	-7.933,53		
29	Erlöse aus internen Leistungsbeziehungen	0,00	0,00	0,00	0,00		
30	Kosten aus internen Leistungsbeziehungen	44.963,88	56.500,00	47.343,24	9.156,76		
9102000	Kosten Städtischer Betriebshof	20.336,62	30.000,00	24.358,82	5.641,18		
9103000	Kosten Kalkulatorische Verzinsung	16.127,26	18.000,00	14.484,42	3.515,58		
9104000	Kosten Vorkostenstelle Innere Verwaltungsan-	5.000,00	5.000,00	5.000,00	0,00		
9105000	Kosten Vorkostenstelle Finanzverwaltung	1.000,00	1.000,00	1.000,00	0,00		
9106000	Kosten Vorkostenstelle Datenverarbeitung	1.000,00	1.000,00	1.000,00	0,00		
9107000	Kosten Vorkostenstelle Gemeindeorgane	1.500,00	1.500,00	1.500,00	0,00		
31	Ergebnis der internen Leistungsbeziehungen	44.963,88	56.500,00	47.343,24	9.156,76		
32	Jahresergebnis nach internen Leistungsbeziehungen	-270.334,53	-288.100,00	-289.323,23	1.223,23		

Jahresabschluss 2017

Teilfinanzrechnung Kostenträger 5460000 Parkeinrichtungen

Kreisstadt Limburg a. d. Lahn

Nr.	Bezeichnung	Ergebnis 2016	Fortgeschr.Ans. 2017	Ergebnis 2017	Vergleich Ansatz/Ergebnis		
02	Öffentlich-rechtliche Leistungsentgelte	340.729,30	370.000,00	360.639,40	9.360,60		
09	Summe der Einzahlungen aus lfd. Verwaltungstätigkeit (Nr. 1 bis 8)	340.729,30	370.000,00	360.639,40	9.360,60		
12	Auszahlungen für Sach- und Dienstleistungen	-9.544,62	-8.400,00	-6.477,13	-1.922,87		
18	Summe Auszahlungen aus laufender Verwaltungstätigkeit (Nr. 10 bis 17)	-9.544,62	-8.400,00	-6.477,13	-1.922,87		
19	Zahlungsmittelüberschuss oder -bedarf aus lfd. Vw.tätigkeit (Saldo Nrn. 9 u. 18)	331.184,68	361.600,00	354.162,27	7.437,73		
20	Einzahlungen aus Investitionszuweisungen, -zuschüssen u. -beiträgen	6.000,00	12.000,00	0,00	12.000,00		
23	Summe Einzahlungen aus Investitionstätigkeit (Nr. 20 bis 22)	6.000,00	12.000,00	0,00	12.000,00		
26	Ausz. für Investitionen in das sonstige Sachanlage- u. immat. Anl.vermögen	-25.335,94	-5.037,44	0,00	-5.037,44		
28	Summe der Auszahlungen aus Investitionstätigkeit (Nr. 24 bis 27)	-25.335,94	-5.037,44	0,00	-5.037,44		
29	Zahlungsmittelüberschuss oder -bedarf aus Inv.-tätigkeit (Saldo a. Nrn. 23 u. 28)	-19.335,94	6.962,56	0,00	6.962,56		
30	Zahlungsmittelüberschuss oder Zahlungsmittelbedarf (Summe aus Nrn. 19 u.29)	311.848,74	368.562,56	354.162,27	14.400,29		
33	Zahlungsmittelüberschuss o. -bedarf a. Finanzierungst. (Saldo aus Nrn. 31 u. 32)	0,00	0,00	0,00	0,00		
34	Änderung Zahlungsmittelbestand zum Ende d. Hj (Summe aus Nrn. 30 u. 33)	311.848,74	368.562,56	354.162,27	14.400,29		

Jahresabschluss 2017

Investitionen Kostenträger 5460000 Parkeinrichtungen

Kreisstadt Limburg a. d. Lahn

Nr. Bezeichnung	Jahres- ergebnis 2016	Fortg. Ansatz 2017	Jahres- ergebnis 2017	Vergl. Fortg. Ansatz / Ergebnis			
54600002 Parkscheinautomaten	-5.533,50	-5.037,44	0,00	-5.037,44			
54600003 Ablösebeiträge	6.000,00	12.000,00	0,00	12.000,00			
54600004 Investitionszusch. Parkplatz berufs. Schulen	-19.802,44	0,00	0,00	0,00			

Jahresabschluss 2017

Teilergebnisrechnung Kostenträger 5470000 ÖPNV

Kreisstadt Limburg a. d. Lahn

Nr.	Bezeichnung	Ergebnis 2016	Fortgeschr.Ans. 2017	Ergebnis 2017	Vergleich Ansatz/Ergebnis		
	Ordentliche Erträge						
10	Summe der ordentlichen Erträge	0,00	0,00	0,00	0,00		
	Ordentliche Aufwendungen						
19	Summe der ordentlichen Aufwendungen	0,00	0,00	0,00	0,00		
20	Verwaltungsergebnis	0,00	0,00	0,00	0,00		
23	Finanzergebnis	0,00	0,00	0,00	0,00		
24	Ordentliches Ergebnis (Verwaltungsergebnis und Finanzergebnis)	0,00	0,00	0,00	0,00		
27	Außerordentliches Ergebnis	0,00	0,00	0,00	0,00		
28	Jahresergebnis vor int. Leistungsbez. (Ord. Ergb. u. außerord. Erg.)	0,00	0,00	0,00	0,00		
29	Erlöse aus internen Leistungsbeziehungen	0,00	0,00	0,00	0,00		
30	Kosten aus internen Leistungsbeziehungen	8.500,00	8.500,00	8.500,00	0,00		
9104000	Kosten Vorkostenstelle Innere Verwaltungsan-	5.000,00	5.000,00	5.000,00	0,00		
9105000	Kosten Vorkostenstelle Finanzverwaltung	1.000,00	1.000,00	1.000,00	0,00		
9106000	Kosten Vorkostenstelle Datenverarbeitung	1.000,00	1.000,00	1.000,00	0,00		
9107000	Kosten Vorkostenstelle Gemeindeorgane	1.500,00	1.500,00	1.500,00	0,00		
31	Ergebnis der internen Leistungsbeziehungen	8.500,00	8.500,00	8.500,00	0,00		
32	Jahresergebnis nach internen Leistungsbeziehungen	8.500,00	8.500,00	8.500,00	0,00		

Jahresabschluss 2017

Teilfinanzrechnung Kostenträger 5470000 ÖPNV

Kreisstadt Limburg a. d. Lahn

Nr.	Bezeichnung	Ergebnis 2016	Fortgeschr.Ans. 2017	Ergebnis 2017	Vergleich Ansatz/Ergebnis		
09	Summe der Einzahlungen aus lfd. Verwaltungstätigkeit (Nr. 1 bis 8)	0,00	0,00	0,00	0,00		
18	Summe Auszahlungen aus laufender Verwaltungstätigkeit (Nr. 10 bis 17)	0,00	0,00	0,00	0,00		
19	Zahlungsmittelüberschuss oder -bedarf aus lfd. Vw.tätigkeit (Saldo Nrn. 9 u. 18)	0,00	0,00	0,00	0,00		
29	Zahlungsmittelüberschuss oder -bedarf aus Inv.-tätigkeit (Saldo a. Nrn. 23 u. 28)	0,00	0,00	0,00	0,00		
30	Zahlungsmittelüberschuss oder Zahlungsmittelbedarf (Summe aus Nrn. 19 u.29)	0,00	0,00	0,00	0,00		
33	Zahlungsmittelüberschuss o. -bedarf a. Finanzierungst. (Saldo aus Nrn. 31 u. 32)	0,00	0,00	0,00	0,00		
34	Änderung Zahlungsmittelbestand zum Ende d. Hj (Summe aus Nrn. 30 u. 33)	0,00	0,00	0,00	0,00		

Jahresabschluss 2017

Teilergebnisrechnung Produktbereich Produktbereich 12 Verkehrsflächen und- anlagen, ÖPNV

Kreisstadt Limburg a. d. Lahn

Nr.	Bezeichnung	Ergebnis 2016	Fortgeschr.Ans. 2017	Ergebnis 2017	Vergleich Ansatz/Ergebnis		
01	Privatrechtliche Leistungsentgelte	0,00	0,00	0,00	0,00		
02	Öffentlich-rechtliche Leistungsentgelte	-495.927,49	-520.000,00	-487.789,80	-32.210,20		
03	Kostenersatzleistungen und -erstattungen	-47.811,44	-41.000,00	-54.318,01	13.318,01		
04	Bestandsveränderungen und andere akt. Eigenleistg.	0,00	0,00	0,00	0,00		
05	Steuern steuerähnli. Ertr.einschl.Ertr.aus ges.Uml.	0,00	0,00	0,00	0,00		
06	Erträge aus Transferleistungen	0,00	0,00	0,00	0,00		
07	Ertr.a.Zuweisgn.u.Zusch.f.lfd.Zwecke u.allg.Uml.	-66.199,00	-66.000,00	-66.878,00	878,00		
08	Ertr.a.Aufl.v.Sonderp.a.Inv.zuw.-zusch.u.-beitr.	-1.178.688,49	-1.166.000,00	-1.185.739,84	19.739,84		
09	Sonstige ordentliche Erträge	-332,66	0,00	0,00	0,00		
10	Summe der ordentlichen Erträge (Nr. 1 bis Nr. 9)	-1.788.959,08	-1.793.000,00	-1.794.725,65	1.725,65		
11	Personalaufwendungen	0,00	0,00	0,00	0,00		
12	Versorgungsaufwendungen	0,00	0,00	0,00	0,00		
13	Aufwendungen für Sach- und Dienstleistungen	2.622.813,44	2.480.008,43	2.493.214,12	-13.205,69		
14	Abschreibungen	1.977.013,95	1.922.000,00	2.023.377,73	-101.377,73		
15	Aufw.f. Zuweisungen und Zuschüsse s.bes.Finanzaufw.	0,00	0,00	0,00	0,00		
16	Steueraufw.einschl.Aufw.a.ges.Uml.verpfl.	0,00	0,00	0,00	0,00		
17	Transferaufwendungen	0,00	0,00	0,00	0,00		
18	Sonstige ordentliche Aufwendungen	0,00	0,00	0,00	0,00		
19	Summe der ordentlichen Aufwendungen (Nr. 11 bis 18)	4.599.827,39	4.402.008,43	4.516.591,85	-114.583,42		
20	Verwaltungsergebnis (Nr. 10 ./ Nr. 19)	2.810.868,31	2.609.008,43	2.721.866,20	-112.857,77		
21	Finanzerträge	0,00	0,00	0,00	0,00		
22	Zinsen und andere Finanzaufwendungen	0,00	0,00	0,00	0,00		
23	Finanzergebnis (Nr. 21 ./ Nr. 22)	0,00	0,00	0,00	0,00		
24	Gesamtbetrag der ordentl. Erträge (Nr. 10 u. 21)	-1.788.959,08	-1.793.000,00	-1.794.725,65	1.725,65		
25	Gesamtbetrag der ordentl. Aufwendungen (Nr. 19 u. 22)	4.599.827,39	4.402.008,43	4.516.591,85	-114.583,42		
26	Ordentliches Ergebnis (Nr. 24 ./ Nr. 25)	2.810.868,31	2.609.008,43	2.721.866,20	-112.857,77		
27	Außerordentliche Erträge	-137.996,01	0,00	-4.174,58	4.174,58		
28	Außerordentliche Aufwendungen	0,00	0,00	0,00	0,00		
29	Außerordentliches Ergebnis (Nr. 27 ./ Nr. 28)	-137.996,01	0,00	-4.174,58	4.174,58		
30	Jahresergebnis vor intern.Leistungsbez.	2.672.872,30	2.609.008,43	2.717.691,62	-108.683,19		
31	Erlöse aus internen Leistungsbeziehungen	0,00	0,00	0,00	0,00		
32	Kosten aus internen Leistungsbeziehungen	3.062.830,03	3.157.000,00	3.139.405,87	17.594,13		
33	Ergebnis der internen Leistungsbeziehungen	3.062.830,03	3.157.000,00	3.139.405,87	17.594,13		
34	Jahresergebnis (Nr. 26 und Nr. 29))	2.672.872,30	2.609.008,43	2.717.691,62	-108.683,19		

Jahresabschluss 2017

Teilfinanzrechnung Produktbereich 12 Verkehrsflächen und- anlagen, ÖPNV

Kreisstadt Limburg a. d. Lahn

Nr.	Bezeichnung	Ergebnis 2016	Fortgeschr.Ans. 2017	Ergebnis 2017	Vergleich Ansatz/Ergebnis		
02	Öffentlich-rechtliche Leistungsentgelte	497.678,74	520.000,00	491.222,08	28.777,92		
03	Kostenersatzleistungen und -erstattungen	74.404,88	41.000,00	53.752,17	-12.752,17		
06	Zuweisungen und Zuschüsse für lfd. Zwecke und allgemeinen Umlagen	66.199,00	66.000,00	66.878,00	-878,00		
08	Sonst. ordl. Einz. u. außerord. Einz., die sich nicht aus Inv.-tätigkeit ergeben	332,66	0,00	0,00	0,00		
09	Summe der Einzahlungen aus lfd. Verwaltungstätigkeit (Nr. 1 bis 8)	638.615,28	627.000,00	611.852,25	15.147,75		
12	Auszahlungen für Sach- und Dienstleistungen	-2.541.682,07	-2.480.008,43	-2.496.263,65	16.255,22		
18	Summe Auszahlungen aus laufender Verwaltungstätigkeit (Nr. 10 bis 17)	-2.541.682,07	-2.480.008,43	-2.496.263,65	16.255,22		
19	Zahlungsmittelüberschuss oder -bedarf aus lfd. Vw.tätigkeit (Saldo Nrn. 9 u. 18)	-1.903.066,79	-1.853.008,43	-1.884.411,40	31.402,97		
20	Einzahlungen aus Investitionszuweisungen, -zuschüssen u. -beiträgen	848.884,23	3.560.428,81	1.077.426,50	2.483.002,31		
21	Einz. aus Abgängen von Verm.-gegenständen des Sachanlage- u.d. immat. Anl.verm.	113.789,64	0,00	41.965,57	-41.965,57		
23	Summe Einzahlungen aus Investitionstätigkeit (Nr. 20 bis 22)	962.673,87	3.560.428,81	1.119.392,07	2.441.036,74		
24	Auszahlungen für den Erwerb von Grundstücken und Gebäuden	-1.006,45	0,00	-291,85	291,85		
25	Auszahlungen für Baumaßnahmen	-1.096.830,65	-6.926.362,77	-1.936.957,03	-4.989.405,74		
26	Ausz. für Investitionen in das sonstige Sachanlage- u. immat. Anl.vermögen	-25.335,94	-5.037,44	-10.078,11	5.040,67		
28	Summe der Auszahlungen aus Investitionstätigkeit (Nr. 24 bis 27)	-1.123.173,04	-6.931.400,21	-1.947.326,99	-4.984.073,22		
29	Zahlungsmittelüberschuss oder -bedarf aus Inv.-tätigkeit (Saldo a. Nrn. 23 u. 28)	-160.499,17	-3.370.971,40	-827.934,92	-2.543.036,48		
30	Zahlungsmittelüberschuss oder Zahlungsmittelbedarf (Summe aus Nrn. 19 u.29)	-2.063.565,96	-5.223.979,83	-2.712.346,32	-2.511.633,51		
33	Zahlungsmittelüberschuss o. -bedarf a. Finanzierungst. (Saldo aus Nrn. 31 u. 32)	0,00	0,00	0,00	0,00		
34	Änderung Zahlungsmittelbestand zum Ende d. Hj (Summe aus Nrn. 30 u. 33)	-2.063.565,96	-5.223.979,83	-2.712.346,32	-2.511.633,51		

Jahresabschluss 2017

Teilergebnisrechnung Kostenträger 5511000 Parkanlagen und öffentliche Grünflächen

Kreisstadt Limburg a. d. Lahn

Nr.	Bezeichnung	Ergebnis 2016	Fortgeschr.Ans. 2017	Ergebnis 2017	Vergleich Ansatz/Ergebnis		
	Ordentliche Erträge						
03	Kostenersatzleistungen und -erstattungen	0,00	0,00	-1.512,64	1.512,64		
5487000	Kostenerstattungen von priv Unternehmen	0,00	0,00	-1.512,64	1.512,64		
09	Sonstige ordentliche Erträge	-6.814,51	0,00	0,00	0,00		
5330000	Erträge aus Schadensersatzleistungen	-6.814,51	0,00	0,00	0,00		
10	Summe der ordentlichen Erträge	-6.814,51	0,00	-1.512,64	1.512,64		
	Ordentliche Aufwendungen						
13	Aufwendungen für Sach- und Dienstleistungen	262.266,34	418.458,79	388.325,91	30.132,88		
6051100	Stromkosten	8.122,93	11.000,00	7.386,61	3.613,39		
6056000	Wasser	3.450,51	3.000,00	2.224,76	775,24		
6057000	Abwasser	2.102,32	1.500,00	1.334,39	165,61		
6089000	Sonstiger Materialaufwand	127.328,16	139.297,25	164.688,02	-25.390,77		
6165000	Instandh. v. Sachanl. Gemeingebr., Infrastr.verm.	56.843,46	62.000,00	47.827,80	14.172,20		
6171000	Aufwendungen für Fremdensorgung	0,00	0,00	17.478,89	-17.478,89		
6179000	Sonstige Aufwendungen für bezogene Leistungen	63.646,72	200.861,54	146.586,54	54.275,00		
6900100	Beiträge für gebäudebezogene Versicherungen	772,24	800,00	798,90	1,10		
14	Abschreibungen	39.305,00	37.400,00	45.700,06	-8.300,06		
6615000	Abschr. aktivierte Investzuw.,-zuschüsse u. -beitr	357,00	400,00	357,00	43,00		
6620000	Abschr. Gebäude u. -einr., SachAnlag., InfrStrktV	38.948,00	37.000,00	45.343,06	-8.343,06		
15	Aufw.f. Zuweisungen und Zuschüsse s.bes.Finanzausg	1.000,00	1.000,00	2.000,00	-1.000,00		
7128000	Zuschüsse für laufende Zwecke an übrige Bereiche	1.000,00	1.000,00	2.000,00	-1.000,00		
19	Summe der ordentlichen Aufwendungen	302.571,34	456.858,79	436.025,97	20.832,82		
20	Verwaltungsergebnis	295.756,83	456.858,79	434.513,33	22.345,46		
23	Finanzergebnis	0,00	0,00	0,00	0,00		
24	Ordentliches Ergebnis (Verwaltungsergebnis und Finanzergebnis)	295.756,83	456.858,79	434.513,33	22.345,46		
27	Außerordentliches Ergebnis	0,00	0,00	0,00	0,00		
28	Jahresergebnis vor int. Leistungsbez. (Ord. Ergb. u. außerord. Erg.)	295.756,83	456.858,79	434.513,33	22.345,46		
29	Erlöse aus internen Leistungsbeziehungen	0,00	0,00	0,00	0,00		
30	Kosten aus internen Leistungsbeziehungen	1.104.757,19	1.383.600,00	1.234.744,36	148.855,64		
9102000	Kosten Städtischer Betriebshof	883.697,37	1.190.000,00	975.958,25	214.041,75		
9103000	Kosten Kalkulatorische Verzinsung	45.109,03	40.000,00	51.885,41	-11.885,41		
9104000	Kosten Vorkostenstelle Innere Verwaltungsan-	5.000,00	5.000,00	5.000,00	0,00		
9105000	Kosten Vorkostenstelle Finanzverwaltung	1.000,00	1.000,00	1.000,00	0,00		
9106000	Kosten Vorkostenstelle Datenverarbeitung	1.000,00	1.000,00	1.000,00	0,00		
9107000	Kosten Vorkostenstelle Gemeindeorgane	1.500,00	1.500,00	1.500,00	0,00		
9108000	Kosten Verwaltertätigkeit	6.432,68	6.600,00	6.126,15	473,85		
9109000	Kosten Öffentliches Grün Friedhöfe	161.018,11	138.500,00	192.274,55	-53.774,55		
31	Ergebnis der internen Leistungsbeziehungen	1.104.757,19	1.383.600,00	1.234.744,36	148.855,64		

Jahresabschluss 2017

Teilergebnisrechnung Kostenträger 5511000 Parkanlagen und öffentliche Grünflächen

Kreisstadt Limburg a. d. Lahn

Nr.	Bezeichnung	Ergebnis 2016	Fortgeschr.Ans. 2017	Ergebnis 2017	Vergleich Ansatz/Ergebnis		
32	Jahresergebnis nach internen Leistungsbeziehungen	1.400.514,02	1.840.458,79	1.669.257,69	171.201,10		

Jahresabschluss 2017

Teilfinanzrechnung Kostenträger 5511000 Parkanlagen und öffentliche Grünflächen

Kreisstadt Limburg a. d. Lahn

Nr.	Bezeichnung	Ergebnis 2016	Fortgeschr.Ans. 2017	Ergebnis 2017	Vergleich Ansatz/Ergebnis		
03	Kostensersatzleistungen und -erstattungen	0,00	0,00	1.512,64	-1.512,64		
08	Sonst. ordl. Einz. u. außerord. Einz., die sich nicht aus Inv.-tätigkeit ergeben	6.814,51	0,00	0,00	0,00		
09	Summe der Einzahlungen aus lfd. Verwaltungstätigkeit (Nr. 1 bis 8)	6.814,51	0,00	1.512,64	-1.512,64		
12	Auszahlungen für Sach- und Dienstleistungen	-256.986,74	-418.458,79	-391.671,44	-26.787,35		
14	Auszahlungen f. Zuweisungen u. Zuschüsse f. lfd. Zwecke u. bes. Finanzausz.	-1.000,00	-1.000,00	-2.000,00	1.000,00		
18	Summe Auszahlungen aus laufender Verwaltungstätigkeit (Nr. 10 bis 17)	-257.986,74	-419.458,79	-393.671,44	-25.787,35		
19	Zahlungsmittelüberschuss oder -bedarf aus lfd. Vw.tätigkeit (Saldo Nrn. 9 u. 18)	-251.172,23	-419.458,79	-392.158,80	-27.299,99		
25	Auszahlungen für Baumaßnahmen	-78.070,03	-225.502,22	-135.120,11	-90.382,11		
28	Summe der Auszahlungen aus Investitionstätigkeit (Nr. 24 bis 27)	-78.070,03	-225.502,22	-135.120,11	-90.382,11		
29	Zahlungsmittelüberschuss oder -bedarf aus Inv.-tätigkeit (Saldo a. Nrn. 23 u. 28)	-78.070,03	-225.502,22	-135.120,11	-90.382,11		
30	Zahlungsmittelüberschuss oder Zahlungsmittelbedarf (Summe aus Nrn. 19 u.29)	-329.242,26	-644.961,01	-527.278,91	-117.682,10		
33	Zahlungsmittelüberschuss o. -bedarf a. Finanzierungst. (Saldo aus Nrn. 31 u. 32)	0,00	0,00	0,00	0,00		
34	Änderung Zahlungsmittelbestand zum Ende d. Hj (Summe aus Nrn. 30 u. 33)	-329.242,26	-644.961,01	-527.278,91	-117.682,10		

Jahresabschluss 2017

Investitionen Kostenträger 5511000 Parkanlagen und öffentliche Grünflächen

Kreisstadt Limburg a. d. Lahn

Nr. Bezeichnung	Jahres- ergebnis 2016	Fortg. Ansatz 2017	Jahres- ergebnis 2017	Vergl. Fortg. Ansatz / Ergebnis			
55110001 Stadtpark Lahn	-78.070,03	-175.502,22	-135.120,11	-40.382,11			
55110003 Limburger Grünflächenkonzept	0,00	-50.000,00	0,00	-50.000,00			

Jahresabschluss 2017

Teilergebnisrechnung Kostenträger 5512000 Campingplatz

Kreisstadt Limburg a. d. Lahn

Nr.	Bezeichnung	Ergebnis 2016	Fortgeschr.Ans. 2017	Ergebnis 2017	Vergleich Ansatz/Ergebnis		
	Ordentliche Erträge						
01	Privatrechtliche Leistungsentgelte	-30.485,21	-30.500,00	-30.485,21	-14,79		
5005000	Umsatzerlöse aus d sonst Nutzung v Vermögen/ Recht	-30.485,21	-30.500,00	-30.485,21	-14,79		
09	Sonstige ordentliche Erträge	-1.818,23	-1.700,00	-1.954,31	254,31		
5300100	Nebenerlöse aus Vermietung und Verpachtung	-1.818,23	-1.700,00	-1.954,31	254,31		
10	Summe der ordentlichen Erträge	-32.303,44	-32.200,00	-32.439,52	239,52		
	Ordentliche Aufwendungen						
13	Aufwendungen für Sach- und Dienstleistungen	3.535,70	1.200,00	22.182,64	-20.982,64		
6161000	Instandhalt. Gebäude u Außenanl. (Bauunterhaltung)	0,00	0,00	4.145,97	-4.145,97		
6179000	Sonstige Aufwendungen für bezogene Leistungen	2.942,10	500,00	17.432,83	-16.932,83		
6730000	Gebühren	252,00	300,00	252,00	48,00		
6900100	Beiträge für gebäudebezogene Versicherungen	341,60	400,00	351,84	48,16		
18	Sonstige ordentliche Aufwendungen	1.196,62	1.200,00	22.546,89	-21.346,89		
7020000	Grundsteuer	1.196,62	1.200,00	1.196,62	3,38		
7401000	Gewerbesteuer	0,00	0,00	9.452,00	-9.452,00		
7410000	Körperschaftsteuer	0,00	0,00	11.898,27	-11.898,27		
19	Summe der ordentlichen Aufwendungen	4.732,32	2.400,00	44.729,53	-42.329,53		
20	Verwaltungsergebnis	-27.571,12	-29.800,00	12.290,01	-42.090,01		
22	Finanzaufwendungen	0,00	0,00	2.474,00	-2.474,00		
7750000	Zinsen für sonst. Verbindlichkeiten	0,00	0,00	2.474,00	-2.474,00		
23	Finanzergebnis	0,00	0,00	2.474,00	-2.474,00		
24	Ordentliches Ergebnis (Verwaltungsergebnis und Finanzergebnis)	-27.571,12	-29.800,00	14.764,01	-44.564,01		
27	Außerordentliches Ergebnis	0,00	0,00	0,00	0,00		
28	Jahresergebnis vor int. Leistungsbez. (Ord. Ergb. u. außerord. Erg.)	-27.571,12	-29.800,00	14.764,01	-44.564,01		
29	Erlöse aus internen Leistungsbeziehungen	0,00	0,00	0,00	0,00		
30	Kosten aus internen Leistungsbeziehungen	10.233,74	10.900,00	10.953,08	-53,08		
9103000	Kosten Kalkulatorische Verzinsung	194,37	200,00	194,37	5,63		
9104000	Kosten Vorkostenstelle Innere Verwaltungsan-	6.239,37	6.900,00	6.817,75	82,25		
9105000	Kosten Vorkostenstelle Finanzverwaltung	1.000,00	1.000,00	1.000,00	0,00		
9106000	Kosten Vorkostenstelle Datenverarbeitung	1.000,00	1.000,00	1.000,00	0,00		
9107000	Kosten Vorkostenstelle Gemeindeorgane	1.500,00	1.500,00	1.500,00	0,00		
9108000	Kosten Verwaltungstätigkeit	300,00	300,00	440,96	-140,96		
31	Ergebnis der internen Leistungsbeziehungen	10.233,74	10.900,00	10.953,08	-53,08		
32	Jahresergebnis nach internen Leistungsbeziehungen	-17.337,38	-18.900,00	25.717,09	-44.617,09		

Jahresabschluss 2017

Teilfinanzrechnung Kostenträger 5512000 Campingplatz

Kreisstadt Limburg a. d. Lahn

Nr.	Bezeichnung	Ergebnis 2016	Fortgeschr.Ans. 2017	Ergebnis 2017	Vergleich Ansatz/Ergebnis		
01	Privatrechtliche Leistungsentgelte	36.277,41	30.500,00	36.277,41	-5.777,41		
08	Sonst. ordl. Einz. u. außerord. Einz., die sich nicht aus Inv.-tätigkeit ergeben	1.823,74	1.700,00	1.985,48	-285,48		
09	Summe der Einzahlungen aus lfd. Verwaltungstätigkeit (Nr. 1 bis 8)	38.101,15	32.200,00	38.262,89	-6.062,89		
12	Auszahlungen für Sach- und Dienstleistungen	-4.094,70	-1.200,00	-7.035,13	5.835,13		
16	Zinsen und ähnliche Auszahlungen	0,00	0,00	-2.474,00	2.474,00		
17	Sonst. ordentl. Ausz. u. außerordentl. Ausz., nicht aus Inv.-tätigkeit	-1.196,62	-1.200,00	-22.546,89	21.346,89		
18	Summe Auszahlungen aus laufender Verwaltungstätigkeit (Nr. 10 bis 17)	-5.291,32	-2.400,00	-32.056,02	29.656,02		
19	Zahlungsmittelüberschuss oder -bedarf aus lfd. Vw.tätigkeit (Saldo Nrn. 9 u. 18)	32.809,83	29.800,00	6.206,87	23.593,13		
29	Zahlungsmittelüberschuss oder -bedarf aus Inv.-tätigkeit (Saldo a. Nrn. 23 u. 28)	0,00	0,00	0,00	0,00		
30	Zahlungsmittelüberschuss oder Zahlungsmittelbedarf (Summe aus Nrn. 19 u.29)	32.809,83	29.800,00	6.206,87	23.593,13		
33	Zahlungsmittelüberschuss o. -bedarf a. Finanzierungst. (Saldo aus Nrn. 31 u. 32)	0,00	0,00	0,00	0,00		
34	Änderung Zahlungsmittelbestand zum Ende d. Hj (Summe aus Nrn. 30 u. 33)	32.809,83	29.800,00	6.206,87	23.593,13		

Jahresabschluss 2017

Teilergebnisrechnung Kostenträger 5520000 Öffentliche Gewässer/Wasserbauliche Anlagen

Kreisstadt Limburg a. d. Lahn

Nr.	Bezeichnung	Ergebnis 2016	Fortgeschr.Ans. 2017	Ergebnis 2017	Vergleich Ansatz/Ergebnis		
	Ordentliche Erträge						
07	Ertr.a.Zuweisgn.u.Zusch.f.fld.Zwecke u.allg.Uml.	0,00	-63.000,00	0,00	-63.000,00		
5421000	Zuweisungen für laufende Zwecke vom Land	0,00	-63.000,00	0,00	-63.000,00		
10	Summe der ordentlichen Erträge	0,00	-63.000,00	0,00	-63.000,00		
	Ordentliche Aufwendungen						
13	Aufwendungen für Sach- und Dienstleistungen	26.621,70	161.767,52	22.798,40	138.969,12		
6179000	Sonstige Aufwendungen für bezogene Leistungen	26.621,70	161.767,52	22.798,40	138.969,12		
19	Summe der ordentlichen Aufwendungen	26.621,70	161.767,52	22.798,40	138.969,12		
20	Verwaltungsergebnis	26.621,70	98.767,52	22.798,40	75.969,12		
23	Finanzergebnis	0,00	0,00	0,00	0,00		
24	Ordentliches Ergebnis (Verwaltungsergebnis und Finanzergebnis)	26.621,70	98.767,52	22.798,40	75.969,12		
27	Außerordentliches Ergebnis	0,00	0,00	0,00	0,00		
28	Jahresergebnis vor int. Leistungsbez. (Ord. Ergb. u. außerord. Erg.)	26.621,70	98.767,52	22.798,40	75.969,12		
29	Erlöse aus internen Leistungsbeziehungen	0,00	0,00	0,00	0,00		
30	Kosten aus internen Leistungsbeziehungen	99.172,44	108.500,00	86.335,02	22.164,98		
9102000	Kosten Städtischer Betriebshof	90.672,44	100.000,00	77.835,02	22.164,98		
9104000	Kosten Vorkostenstelle Innere Verwaltungsan-	5.000,00	5.000,00	5.000,00	0,00		
9105000	Kosten Vorkostenstelle Finanzverwaltung	1.000,00	1.000,00	1.000,00	0,00		
9106000	Kosten Vorkostenstelle Datenverarbeitung	1.000,00	1.000,00	1.000,00	0,00		
9107000	Kosten Vorkostenstelle Gemeindeorgane	1.500,00	1.500,00	1.500,00	0,00		
31	Ergebnis der internen Leistungsbeziehungen	99.172,44	108.500,00	86.335,02	22.164,98		
32	Jahresergebnis nach internen Leistungsbeziehungen	125.794,14	207.267,52	109.133,42	98.134,10		

Jahresabschluss 2017

Teilfinanzrechnung Kostenträger 5520000 Öffentliche Gewässer/Wasserbauliche Anlagen

Kreisstadt Limburg a. d. Lahn

Nr.	Bezeichnung	Ergebnis 2016	Fortgeschr.Ans. 2017	Ergebnis 2017	Vergleich Ansatz/Ergebnis		
06	Zuweisungen und Zuschüsse für lfd. Zwecke und allgemeinen Umlagen	0,00	63.000,00	0,00	63.000,00		
09	Summe der Einzahlungen aus lfd. Verwaltungstätigkeit (Nr. 1 bis 8)	0,00	63.000,00	0,00	63.000,00		
12	Auszahlungen für Sach- und Dienstleistungen	-26.121,90	-161.767,52	-23.094,71	-138.672,81		
18	Summe Auszahlungen aus laufender Verwaltungstätigkeit (Nr. 10 bis 17)	-26.121,90	-161.767,52	-23.094,71	-138.672,81		
19	Zahlungsmittelüberschuss oder -bedarf aus lfd. Vw.tätigkeit (Saldo Nrn. 9 u. 18)	-26.121,90	-98.767,52	-23.094,71	-75.672,81		
29	Zahlungsmittelüberschuss oder -bedarf aus Inv.-tätigkeit (Saldo a. Nrn. 23 u. 28)	0,00	0,00	0,00	0,00		
30	Zahlungsmittelüberschuss oder Zahlungsmittelbedarf (Summe aus Nrn. 19 u.29)	-26.121,90	-98.767,52	-23.094,71	-75.672,81		
33	Zahlungsmittelüberschuss o. -bedarf a. Finanzierungst. (Saldo aus Nrn. 31 u. 32)	0,00	0,00	0,00	0,00		
34	Änderung Zahlungsmittelbestand zum Ende d. Hj (Summe aus Nrn. 30 u. 33)	-26.121,90	-98.767,52	-23.094,71	-75.672,81		

Jahresabschluss 2017

Teilergebnisrechnung Kostenträger 5530000 Friedhofs- und Bestattungswesen

Kreisstadt Limburg a. d. Lahn

Nr.	Bezeichnung	Ergebnis 2016	Fortgeschr.Ans. 2017	Ergebnis 2017	Vergleich Ansatz/Ergebnis		
	Ordentliche Erträge						
02	Öffentlich-rechtliche Leistungsentgelte	-419.591,68	-410.000,00	-419.581,23	9.581,23		
5110000	Öffentlich rechtliche Benutzungsgebühren	-419.591,68	-410.000,00	-419.581,23	9.581,23		
07	Ertr.a.Zuweisgn.u.Zusch.f.fld.Zwecke u.allg.Uml.	-11.876,30	-11.500,00	-33.279,65	21.779,65		
5420100	Zuweisungen für laufende Zwecke vom Bund	-10.235,90	-10.000,00	-11.082,00	1.082,00		
5421000	Zuweisungen für laufende Zwecke vom Land	-1.640,40	-1.500,00	-22.197,65	20.697,65		
09	Sonstige ordentliche Erträge	-318.341,12	-320.000,00	-325.240,36	5.240,36		
5330000	Erträge aus Schadensersatzleistungen	-528,83	0,00	0,00	0,00		
5382000	Erträge aus PRAP Bestattungswesen	-317.812,29	-320.000,00	-325.240,36	5.240,36		
10	Summe der ordentlichen Erträge	-749.809,10	-741.500,00	-778.101,24	36.601,24		
	Ordentliche Aufwendungen						
13	Aufwendungen für Sach- und Dienstleistungen	144.024,77	169.593,68	238.168,92	-68.575,24		
6012000	Ausrüstungsgegenstände	2.223,94	1.000,00	0,00	1.000,00		
6051100	Stromkosten	18.266,00	20.000,00	21.147,79	-1.147,79		
6056000	Wasser	7.404,95	7.200,00	5.369,96	1.830,04		
6057000	Abwasser	4.106,52	5.000,00	4.106,52	893,48		
6069000	sonstiger Aufw. für Reparatur u. Instandhaltung	13.977,11	15.000,00	35.814,92	-20.814,92		
6161000	Instandhalt. Gebäude u Außenanl. (Bauunterhaltung)	44.584,55	47.000,00	92.458,24	-45.458,24		
6171000	Aufwendungen für Fremdensorgung	12.101,54	12.000,00	36.950,59	-24.950,59		
6173000	Fremdreinigung	20.576,23	22.000,00	21.047,30	952,70		
6179000	Sonstige Aufwendungen für bezogene Leistungen	18.206,32	37.793,68	18.622,21	19.171,47		
6900100	Beiträge für gebäudebezogene Versicherungen	2.577,61	2.600,00	2.651,39	-51,39		
14	Abschreibungen	43.617,00	43.400,00	42.971,75	428,25		
6620000	Abschr. Gebäude u. -einr., SachAnlag., InfrStrktV	26.243,00	26.500,00	26.243,00	257,00		
6642000	Abschr. auf Betriebsausstattung	4.622,00	3.900,00	3.976,75	-76,75		
6643000	Abschr. auf Fuhrpark	12.752,00	13.000,00	12.752,00	248,00		
19	Summe der ordentlichen Aufwendungen	187.641,77	212.993,68	281.140,67	-68.146,99		
20	Verwaltungsergebnis	-562.167,33	-528.506,32	-496.960,57	-31.545,75		
23	Finanzergebnis	0,00	0,00	0,00	0,00		
24	Ordentliches Ergebnis (Verwaltungsergebnis und Finanzergebnis)	-562.167,33	-528.506,32	-496.960,57	-31.545,75		
27	Außerordentliches Ergebnis	0,00	0,00	0,00	0,00		
28	Jahresergebnis vor int. Leistungsbez. (Ord. Ergb. u. außerord. Erg.)	-562.167,33	-528.506,32	-496.960,57	-31.545,75		
29	Erlöse aus internen Leistungsbeziehungen	-161.018,11	-138.500,00	-192.274,55	53.774,55		
9009000	Erlöse Öffentliches Grün	-161.018,11	-138.500,00	-192.274,55	53.774,55		
30	Kosten aus internen Leistungsbeziehungen	885.812,26	740.400,00	1.000.689,63	-260.289,63		
9101000	Kosten Raumkosten für Dienstgebäude	1.866,00	1.900,00	1.352,00	548,00		
9102000	Kosten Städtischer Betriebshof	703.327,65	550.000,00	806.061,20	-256.061,20		
9103000	Kosten Kalkulatorische Verzinsung	49.283,24	47.000,00	46.736,64	263,36		
9104000	Kosten Vorkostenstelle Innere Verwaltungsan-	93.590,49	99.300,00	105.675,18	-6.375,18		
9105000	Kosten Vorkostenstelle Finanzverwaltung	8.515,33	9.900,00	9.979,59	-79,59		

Jahresabschluss 2017

Teilergebnisrechnung Kostenträger 5530000 Friedhofs- und Bestattungswesen

Kreisstadt Limburg a. d. Lahn

Nr.	Bezeichnung	Ergebnis 2016	Fortgeschr.Ans. 2017	Ergebnis 2017	Vergleich Ansatz/Ergebnis		
9106000	Kosten Vorkostenstelle Datenverarbeitung	15.267,98	17.500,00	15.081,95	2.418,05		
9107000	Kosten Vorkostenstelle Gemeindeorgane	10.045,69	11.100,00	10.259,49	840,51		
9108000	Kosten Verwaltungstätigkeit	3.915,88	3.700,00	5.543,58	-1.843,58		
31	Ergebnis der internen Leistungsbeziehungen	724.794,15	601.900,00	808.415,08	-206.515,08		
32	Jahresergebnis nach internen Leistungsbeziehungen	162.626,82	73.393,68	311.454,51	-238.060,83		

Jahresabschluss 2017

Teilfinanzrechnung Kostenträger 5530000 Friedhofs- und Bestattungswesen

Kreisstadt Limburg a. d. Lahn

Nr.	Bezeichnung	Ergebnis 2016	Fortgeschr.Ans. 2017	Ergebnis 2017	Vergleich Ansatz/Ergebnis		
02	Öffentlich-rechtliche Leistungsentgelte	724.583,41	410.000,00	704.195,90	-294.195,90		
06	Zuweisungen und Zuschüsse für lfd. Zwecke und allgemeinen Umlagen	11.876,30	11.500,00	33.279,65	-21.779,65		
08	Sonst. ordl. Einz. u. außerord. Einz., die sich nicht aus Inv.-tätigkeit ergeben	528,83	0,00	0,00	0,00		
09	Summe der Einzahlungen aus lfd. Verwaltungstätigkeit (Nr. 1 bis 8)	736.988,54	421.500,00	737.475,55	-315.975,55		
12	Auszahlungen für Sach- und Dienstleistungen	-154.237,87	-169.593,68	-233.007,36	63.413,68		
18	Summe Auszahlungen aus laufender Verwaltungstätigkeit (Nr. 10 bis 17)	-154.237,87	-169.593,68	-233.007,36	63.413,68		
19	Zahlungsmittelüberschuss oder -bedarf aus lfd. Vw.tätigkeit (Saldo Nrn. 9 u. 18)	582.750,67	251.906,32	504.468,19	-252.561,87		
26	Ausz. für Investitionen in das sonstige Sachanlage- u. immat. Anl.vermögen	0,00	-10.000,00	-1.377,75	-8.622,25		
28	Summe der Auszahlungen aus Investitionstätigkeit (Nr. 24 bis 27)	0,00	-10.000,00	-1.377,75	-8.622,25		
29	Zahlungsmittelüberschuss oder -bedarf aus Inv.-tätigkeit (Saldo a. Nrn. 23 u. 28)	0,00	-10.000,00	-1.377,75	-8.622,25		
30	Zahlungsmittelüberschuss oder Zahlungsmittelbedarf (Summe aus Nrn. 19 u.29)	582.750,67	241.906,32	503.090,44	-261.184,12		
33	Zahlungsmittelüberschuss o. -bedarf a. Finanzierungst. (Saldo aus Nrn. 31 u. 32)	0,00	0,00	0,00	0,00		
34	Änderung Zahlungsmittelbestand zum Ende d. Hj (Summe aus Nrn. 30 u. 33)	582.750,67	241.906,32	503.090,44	-261.184,12		

Jahresabschluss 2017

Investitionen Kostenträger 5530000 Friedhofs- und Bestattungswesen

Kreisstadt Limburg a. d. Lahn

Nr. Bezeichnung	Jahres- ergebnis 2016	Fortg. Ansatz 2017	Jahres- ergebnis 2017	Vergl. Fortg. Ansatz / Ergebnis			
55300001 Betriebsausstattung Friedhöfe	0,00	-10.000,00	-1.377,75	-8.622,25			

Jahresabschluss 2017

Teilergebnisrechnung Kostenträger 5540000 Naturschutz und Landschaftspflege

Kreisstadt Limburg a. d. Lahn

Nr.	Bezeichnung	Ergebnis 2016	Fortgeschr.Ans. 2017	Ergebnis 2017	Vergleich Ansatz/Ergebnis		
	Ordentliche Erträge						
10	Summe der ordentlichen Erträge	0,00	0,00	0,00	0,00		
	Ordentliche Aufwendungen						
14	Abschreibungen	8.814,00	8.900,00	8.815,00	85,00		
6620000	Abschr. Gebäude u. -einr., SachAnlag., InfrStrktV	8.814,00	8.900,00	8.815,00	85,00		
19	Summe der ordentlichen Aufwendungen	8.814,00	8.900,00	8.815,00	85,00		
20	Verwaltungsergebnis	8.814,00	8.900,00	8.815,00	85,00		
23	Finanzergebnis	0,00	0,00	0,00	0,00		
24	Ordentliches Ergebnis (Verwaltungsergebnis und Finanzergebnis)	8.814,00	8.900,00	8.815,00	85,00		
27	Außerordentliches Ergebnis	0,00	0,00	0,00	0,00		
28	Jahresergebnis vor int. Leistungsbez. (Ord. Ergb. u. außerord. Erg.)	8.814,00	8.900,00	8.815,00	85,00		
29	Erlöse aus internen Leistungsbeziehungen	0,00	0,00	0,00	0,00		
30	Kosten aus internen Leistungsbeziehungen	14.864,02	14.400,00	14.335,15	64,85		
9103000	Kosten Kalkulatorische Verzinsung	6.364,02	5.900,00	5.835,15	64,85		
9104000	Kosten Vorkostenstelle Innere Verwaltungsan-	5.000,00	5.000,00	5.000,00	0,00		
9105000	Kosten Vorkostenstelle Finanzverwaltung	1.000,00	1.000,00	1.000,00	0,00		
9106000	Kosten Vorkostenstelle Datenverarbeitung	1.000,00	1.000,00	1.000,00	0,00		
9107000	Kosten Vorkostenstelle Gemeindeorgane	1.500,00	1.500,00	1.500,00	0,00		
31	Ergebnis der internen Leistungsbeziehungen	14.864,02	14.400,00	14.335,15	64,85		
32	Jahresergebnis nach internen Leistungsbeziehungen	23.678,02	23.300,00	23.150,15	149,85		

Jahresabschluss 2017

Teilfinanzrechnung Kostenträger 5540000 Naturschutz und Landschaftspflege

Kreisstadt Limburg a. d. Lahn

Nr.	Bezeichnung	Ergebnis 2016	Fortgeschr.Ans. 2017	Ergebnis 2017	Vergleich Ansatz/Ergebnis		
09	Summe der Einzahlungen aus lfd. Verwaltungstätigkeit (Nr. 1 bis 8)	0,00	0,00	0,00	0,00		
18	Summe Auszahlungen aus laufender Verwaltungstätigkeit (Nr. 10 bis 17)	0,00	0,00	0,00	0,00		
19	Zahlungsmittelüberschuss oder -bedarf aus lfd. Vw.tätigkeit (Saldo Nrn. 9 u. 18)	0,00	0,00	0,00	0,00		
29	Zahlungsmittelüberschuss oder -bedarf aus Inv.-tätigkeit (Saldo a. Nrn. 23 u. 28)	0,00	0,00	0,00	0,00		
30	Zahlungsmittelüberschuss oder Zahlungsmittelbedarf (Summe aus Nrn. 19 u.29)	0,00	0,00	0,00	0,00		
33	Zahlungsmittelüberschuss o. -bedarf a. Finanzierungst. (Saldo aus Nrn. 31 u. 32)	0,00	0,00	0,00	0,00		
34	Änderung Zahlungsmittelbestand zum Ende d. Hj (Summe aus Nrn. 30 u. 33)	0,00	0,00	0,00	0,00		

Jahresabschluss 2017

Teilergebnisrechnung Kostenträger 5550000 Land- und Forstwirtschaft

Kreisstadt Limburg a. d. Lahn

Nr.	Bezeichnung	Ergebnis 2016	Fortgeschr.Ans. 2017	Ergebnis 2017	Vergleich Ansatz/Ergebnis		
	Ordentliche Erträge						
01	Privatrechtliche Leistungsentgelte	-83.104,87	-70.000,00	-60.050,97	-9.949,03		
5060000	Umsatzerlöse aus Handelswaren	-83.104,87	-70.000,00	-60.050,97	-9.949,03		
03	Kostensersatzleistungen und -erstattungen	-29.348,80	-33.000,00	-38.328,51	5.328,51		
5482000	Kostenerstattungen von Gemeinden/GV	-29.348,80	-33.000,00	-38.328,51	5.328,51		
09	Sonstige ordentliche Erträge	-5.656,63	-4.400,00	-5.695,57	1.295,57		
5300100	Nebenerlöse aus Vermietung und Verpachtung	-5.656,63	-4.400,00	-5.695,57	1.295,57		
10	Summe der ordentlichen Erträge	-118.110,30	-107.400,00	-104.075,05	-3.324,95		
	Ordentliche Aufwendungen						
13	Aufwendungen für Sach- und Dienstleistungen	100.172,33	60.300,00	58.116,24	2.183,76		
6011000	Verbrauchsmaterial	4.936,55	5.000,00	10.594,55	-5.594,55		
6101000	Aufwendungen für bezogene Leistungen	95.026,70	55.000,00	47.312,81	7.687,19		
6832000	Telefon, Datenübertragungskosten	50,09	100,00	49,89	50,11		
6909000	Beiträge für sonstige Versicherungen	158,99	200,00	158,99	41,01		
14	Abschreibungen	787,00	500,00	414,00	86,00		
6630000	Abschr. auf techn. Anlagen u. Maschinen	787,00	500,00	414,00	86,00		
15	Aufw.f. Zuweisungen und Zuschüsse s.bes.Finanzausg	400,00	0,00	400,00	-400,00		
7128000	Zuschüsse für laufende Zwecke an übrige Bereiche	400,00	0,00	400,00	-400,00		
18	Sonstige ordentliche Aufwendungen	0,00	0,00	170,08	-170,08		
7020000	Grundsteuer	0,00	0,00	170,08	-170,08		
19	Summe der ordentlichen Aufwendungen	101.359,33	60.800,00	59.100,32	1.699,68		
20	Verwaltungsergebnis	-16.750,97	-46.600,00	-44.974,73	-1.625,27		
23	Finanzergebnis	0,00	0,00	0,00	0,00		
24	Ordentliches Ergebnis (Verwaltungsergebnis und Finanzergebnis)	-16.750,97	-46.600,00	-44.974,73	-1.625,27		
27	Außerordentliches Ergebnis	0,00	0,00	0,00	0,00		
28	Jahresergebnis vor int. Leistungsbez. (Ord. Ergb. u. außerord. Erg.)	-16.750,97	-46.600,00	-44.974,73	-1.625,27		
29	Erlöse aus internen Leistungsbeziehungen	0,00	0,00	0,00	0,00		
30	Kosten aus internen Leistungsbeziehungen	229.454,71	241.100,00	245.364,29	-4.264,29		
9102000	Kosten Städtischer Betriebshof	46.467,65	50.000,00	53.747,74	-3.747,74		
9103000	Kosten Kalkulatorische Verzinsung	106.282,02	106.500,00	106.245,91	254,09		
9104000	Kosten Vorkostenstelle Innere Verwaltungsan-	60.833,82	66.800,00	68.177,54	-1.377,54		
9105000	Kosten Vorkostenstelle Finanzverwaltung	6.834,67	7.900,00	8.009,94	-109,94		
9106000	Kosten Vorkostenstelle Datenverarbeitung	1.000,00	1.000,00	1.000,00	0,00		
9107000	Kosten Vorkostenstelle Gemeindeorgane	8.036,55	8.900,00	8.183,16	716,84		
31	Ergebnis der internen Leistungsbeziehungen	229.454,71	241.100,00	245.364,29	-4.264,29		
32	Jahresergebnis nach internen Leistungsbeziehungen	212.703,74	194.500,00	200.389,56	-5.889,56		

Jahresabschluss 2017

Teilfinanzrechnung Kostenträger 5550000 Land- und Forstwirtschaft

Kreisstadt Limburg a. d. Lahn

Nr.	Bezeichnung	Ergebnis 2016	Fortgeschr.Ans. 2017	Ergebnis 2017	Vergleich Ansatz/Ergebnis		
01	Privatrechtliche Leistungsentgelte	94.031,05	70.000,00	60.445,01	9.554,99		
03	Kostenersatzleistungen und -erstattungen	26.979,30	33.000,00	40.060,35	-7.060,35		
08	Sonst. ordl. Einz. u. außerord. Einz., die sich nicht aus Inv.-tätigkeit ergeben	5.656,63	4.400,00	5.656,63	-1.256,63		
09	Summe der Einzahlungen aus lfd. Verwaltungstätigkeit (Nr. 1 bis 8)	126.666,98	107.400,00	106.161,99	1.238,01		
12	Auszahlungen für Sach- und Dienstleistungen	-107.431,99	-60.300,00	-57.166,69	-3.133,31		
14	Auszahlungen f. Zuweisungen u. Zuschüsse f. lfd. Zwecke u. bes. Finanzausz.	-400,00	0,00	-400,00	400,00		
17	Sonst. ordentl. Ausz. u. außerordentl. Ausz., nicht aus Inv.-tätigkeit	0,00	0,00	-170,08	170,08		
18	Summe Auszahlungen aus laufender Verwaltungstätigkeit (Nr. 10 bis 17)	-107.831,99	-60.300,00	-57.736,77	-2.563,23		
19	Zahlungsmittelüberschuss oder -bedarf aus lfd. Vw.tätigkeit (Saldo Nrn. 9 u. 18)	18.834,99	47.100,00	48.425,22	-1.325,22		
29	Zahlungsmittelüberschuss oder -bedarf aus Inv.-tätigkeit (Saldo a. Nrn. 23 u. 28)	0,00	0,00	0,00	0,00		
30	Zahlungsmittelüberschuss oder Zahlungsmittelbedarf (Summe aus Nrn. 19 u.29)	18.834,99	47.100,00	48.425,22	-1.325,22		
33	Zahlungsmittelüberschuss o. -bedarf a. Finanzierungst. (Saldo aus Nrn. 31 u. 32)	0,00	0,00	0,00	0,00		
34	Änderung Zahlungsmittelbestand zum Ende d. Hj (Summe aus Nrn. 30 u. 33)	18.834,99	47.100,00	48.425,22	-1.325,22		

Jahresabschluss 2017

Teilergebnisrechnung Produktbereich Produktbereich 13 Natur- und Landschaftspflege

Kreisstadt Limburg a. d. Lahn

Nr.	Bezeichnung	Ergebnis 2016	Fortgeschr.Ans. 2017	Ergebnis 2017	Vergleich Ansatz/Ergebnis		
01	Privatrechtliche Leistungsentgelte	-113.590,08	-100.500,00	-90.536,18	-9.963,82		
02	Öffentlich-rechtliche Leistungsentgelte	-419.591,68	-410.000,00	-419.581,23	9.581,23		
03	Kostenersatzleistungen und -erstattungen	-29.348,80	-33.000,00	-39.841,15	6.841,15		
04	Bestandsveränderungen und andere akt. Eigenleistg.	0,00	0,00	0,00	0,00		
05	Steuern steuerähnli. Ertr.einschl.Ertr.aus ges.Uml.	0,00	0,00	0,00	0,00		
06	Erträge aus Transferleistungen	0,00	0,00	0,00	0,00		
07	Ertr.a.Zuweisgn.u.Zusch.f.lfd.Zwecke u.allg.Uml.	-11.876,30	-74.500,00	-33.279,65	-41.220,35		
08	Ertr.a.Aufl.v.Sonderp.a.Inv.zuw.-zusch.u.-beitr.	0,00	0,00	0,00	0,00		
09	Sonstige ordentliche Erträge	-332.630,49	-326.100,00	-332.890,24	6.790,24		
10	Summe der ordentlichen Erträge (Nr. 1 bis Nr. 9)	-907.037,35	-944.100,00	-916.128,45	-27.971,55		
11	Personalaufwendungen	0,00	0,00	0,00	0,00		
12	Versorgungsaufwendungen	0,00	0,00	0,00	0,00		
13	Aufwendungen für Sach- und Dienstleistungen	536.620,84	811.319,99	729.592,11	81.727,88		
14	Abschreibungen	92.523,00	90.200,00	97.900,81	-7.700,81		
15	Aufw.f. Zuweisungen und Zuschüsse s.bes.Finanzaufw.	1.400,00	1.000,00	2.400,00	-1.400,00		
16	Steueraufw.einschl.Aufw.a.ges.Uml.verpfl.	0,00	0,00	0,00	0,00		
17	Transferaufwendungen	0,00	0,00	0,00	0,00		
18	Sonstige ordentliche Aufwendungen	1.196,62	1.200,00	22.716,97	-21.516,97		
19	Summe der ordentlichen Aufwendungen (Nr. 11 bis 18)	631.740,46	903.719,99	852.609,89	51.110,10		
20	Verwaltungsergebnis (Nr. 10 ./ Nr. 19)	-275.296,89	-40.380,01	-63.518,56	23.138,55		
21	Finanzerträge	0,00	0,00	0,00	0,00		
22	Zinsen und andere Finanzaufwendungen	0,00	0,00	2.474,00	-2.474,00		
23	Finanzergebnis (Nr. 21 ./ Nr. 22)	0,00	0,00	2.474,00	-2.474,00		
24	Gesamtbetrag der ordentl. Erträge (Nr. 10 u. 21)	-907.037,35	-944.100,00	-916.128,45	-27.971,55		
25	Gesamtbetrag der ordentl. Aufwendungen (Nr. 19 u. 22)	631.740,46	903.719,99	855.083,89	48.636,10		
26	Ordentliches Ergebnis (Nr. 24 ./ Nr. 25)	-275.296,89	-40.380,01	-61.044,56	20.664,55		
27	Außerordentliche Erträge	0,00	0,00	0,00	0,00		
28	Außerordentliche Aufwendungen	0,00	0,00	0,00	0,00		
29	Außerordentliches Ergebnis (Nr. 27 ./ Nr. 28)	0,00	0,00	0,00	0,00		
30	Jahresergebnis vor intern.LLeistungsbez.	-275.296,89	-40.380,01	-61.044,56	20.664,55		
31	Erlöse aus internen Leistungsbeziehungen	-161.018,11	-138.500,00	-192.274,55	53.774,55		
32	Kosten aus internen Leistungsbeziehungen	2.344.294,36	2.498.900,00	2.592.421,53	-93.521,53		
33	Ergebnis der internen Leistungsbeziehungen	2.183.276,25	2.360.400,00	2.400.146,98	-39.746,98		
34	Jahresergebnis (Nr. 26 und Nr. 29))	-275.296,89	-40.380,01	-61.044,56	20.664,55		

Jahresabschluss 2017

Teilfinanzrechnung Produktbereich 13 Natur- und Landschaftspflege

Kreisstadt Limburg a. d. Lahn

Nr.	Bezeichnung	Ergebnis 2016	Fortgeschr.Ans. 2017	Ergebnis 2017	Vergleich Ansatz/Ergebnis		
01	Privatrechtliche Leistungsentgelte	130.308,46	100.500,00	96.722,42	3.777,58		
02	Öffentlich-rechtliche Leistungsentgelte	724.583,41	410.000,00	704.195,90	-294.195,90		
03	Kostenersatzleistungen und -erstattungen	26.979,30	33.000,00	41.572,99	-8.572,99		
06	Zuweisungen und Zuschüsse für lfd. Zwecke und allgemeinen Umlagen	11.876,30	74.500,00	33.279,65	41.220,35		
08	Sonst. ordl. Einz. u. außerord. Einz., die sich nicht aus Inv.-tätigkeit ergeben	14.823,71	6.100,00	7.642,11	-1.542,11		
09	Summe der Einzahlungen aus lfd. Verwaltungstätigkeit (Nr. 1 bis 8)	908.571,18	624.100,00	883.413,07	-259.313,07		
12	Auszahlungen für Sach- und Dienstleistungen	-548.873,20	-811.319,99	-711.975,33	-99.344,66		
14	Auszahlungen f. Zuweisungen u. Zuschüsse f. lfd. Zwecke u. bes. Finanzausz.	-1.400,00	-1.000,00	-2.400,00	1.400,00		
16	Zinsen und ähnliche Auszahlungen	0,00	0,00	-2.474,00	2.474,00		
17	Sonst. ordentl. Ausz. u. außerordentl. Ausz., nicht aus Inv.-tätigkeit	-1.196,62	-1.200,00	-22.716,97	21.516,97		
18	Summe Auszahlungen aus laufender Verwaltungstätigkeit (Nr. 10 bis 17)	-551.469,82	-813.519,99	-739.566,30	-73.953,69		
19	Zahlungsmittelüberschuss oder -bedarf aus lfd. Vw.tätigkeit (Saldo Nrn. 9 u. 18)	357.101,36	-189.419,99	143.846,77	-333.266,76		
25	Auszahlungen für Baumaßnahmen	-78.070,03	-225.502,22	-135.120,11	-90.382,11		
26	Ausz. für Investitionen in das sonstige Sachanlage- u. immat. Anl.vermögen	0,00	-10.000,00	-1.377,75	-8.622,25		
28	Summe der Auszahlungen aus Investitionstätigkeit (Nr. 24 bis 27)	-78.070,03	-235.502,22	-136.497,86	-99.004,36		
29	Zahlungsmittelüberschuss oder -bedarf aus Inv.-tätigkeit (Saldo a. Nrn. 23 u. 28)	-78.070,03	-235.502,22	-136.497,86	-99.004,36		
30	Zahlungsmittelüberschuss oder Zahlungsmittelbedarf (Summe aus Nrn. 19 u.29)	279.031,33	-424.922,21	7.348,91	-432.271,12		
33	Zahlungsmittelüberschuss o. -bedarf a. Finanzierungst. (Saldo aus Nrn. 31 u. 32)	0,00	0,00	0,00	0,00		
34	Änderung Zahlungsmittelbestand zum Ende d. Hj (Summe aus Nrn. 30 u. 33)	279.031,33	-424.922,21	7.348,91	-432.271,12		

Jahresabschluss 2017

Teilergebnisrechnung Kostenträger 5610000 Umweltschutzmaßnahmen

Kreisstadt Limburg a. d. Lahn

Nr.	Bezeichnung	Ergebnis 2016	Fortgeschr.Ans. 2017	Ergebnis 2017	Vergleich Ansatz/Ergebnis		
	Ordentliche Erträge						
10	Summe der ordentlichen Erträge	0,00	0,00	0,00	0,00		
	Ordentliche Aufwendungen						
13	Aufwendungen für Sach- und Dienstleistungen	9.444,27	55.374,35	10.408,47	44.965,88		
6171000	Aufwendungen für Fremdensorgung	4.406,70	5.000,00	5.299,56	-299,56		
6179000	Sonstige Aufwendungen für bezogene Leistungen	5.037,57	50.374,35	5.108,91	45.265,44		
14	Abschreibungen	6.228,52	6.000,00	5.639,00	361,00		
6615000	Abschr. aktivierte Investzuw.,-zuschüsse u. -beitr	6.181,00	6.000,00	5.524,00	476,00		
6620000	Abschr. Gebäude u. -einr., SachAnlag., InfrStrktV	47,52	0,00	115,00	-115,00		
15	Aufw.f. Zuweisungen und Zuschüsse s.bes.Finanzausg	1.350,00	3.000,00	2.300,00	700,00		
7128000	Zuschüsse für laufende Zwecke an übrige Bereiche	1.350,00	3.000,00	2.300,00	700,00		
19	Summe der ordentlichen Aufwendungen	17.022,79	64.374,35	18.347,47	46.026,88		
20	Verwaltungsergebnis	17.022,79	64.374,35	18.347,47	46.026,88		
23	Finanzergebnis	0,00	0,00	0,00	0,00		
24	Ordentliches Ergebnis (Verwaltungsergebnis und Finanzergebnis)	17.022,79	64.374,35	18.347,47	46.026,88		
27	Außerordentliches Ergebnis	0,00	0,00	0,00	0,00		
28	Jahresergebnis vor int. Leistungsbez. (Ord. Ergb. u. außerord. Erg.)	17.022,79	64.374,35	18.347,47	46.026,88		
29	Erlöse aus internen Leistungsbeziehungen	0,00	0,00	0,00	0,00		
30	Kosten aus internen Leistungsbeziehungen	136.562,14	139.300,00	127.857,78	11.442,22		
9101000	Kosten Raumkosten für Dienstgebäude	1.894,00	1.900,00	1.894,00	6,00		
9102000	Kosten Städtischer Betriebshof	59.241,73	30.000,00	17.575,74	12.424,26		
9103000	Kosten Kalkulatorische Verzinsung	1.446,43	1.500,00	1.136,48	363,52		
9104000	Kosten Vorkostenstelle Innere Verwaltungsan-	51.474,77	80.400,00	83.517,48	-3.117,48		
9105000	Kosten Vorkostenstelle Finanzverwaltung	6.834,67	7.900,00	8.009,94	-109,94		
9106000	Kosten Vorkostenstelle Datenverarbeitung	7.633,99	8.700,00	7.540,98	1.159,02		
9107000	Kosten Vorkostenstelle Gemeindeorgane	8.036,55	8.900,00	8.183,16	716,84		
31	Ergebnis der internen Leistungsbeziehungen	136.562,14	139.300,00	127.857,78	11.442,22		
32	Jahresergebnis nach internen Leistungsbeziehungen	153.584,93	203.674,35	146.205,25	57.469,10		

Jahresabschluss 2017

Teilfinanzrechnung Kostenträger 5610000 Umweltschutzmaßnahmen

Kreisstadt Limburg a. d. Lahn

Nr.	Bezeichnung	Ergebnis 2016	Fortgeschr.Ans. 2017	Ergebnis 2017	Vergleich Ansatz/Ergebnis		
09	Summe der Einzahlungen aus lfd. Verwaltungstätigkeit (Nr. 1 bis 8)	0,00	0,00	0,00	0,00		
12	Auszahlungen für Sach- und Dienstleistungen	-9.134,33	-55.374,35	-7.428,10	-47.946,25		
14	Auszahlungen f. Zuweisungen u. Zuschüsse f. lfd. Zwecke u. bes. Finanzausz.	-1.350,00	-3.000,00	-2.300,00	-700,00		
18	Summe Auszahlungen aus laufender Verwaltungstätigkeit (Nr. 10 bis 17)	-10.484,33	-58.374,35	-9.728,10	-48.646,25		
19	Zahlungsmittelüberschuss oder -bedarf aus lfd. Vw.tätigkeit (Saldo Nrn. 9 u. 18)	-10.484,33	-58.374,35	-9.728,10	-48.646,25		
24	Auszahlungen für den Erwerb von Grundstücken und Gebäuden	-1.147,52	0,00	0,00	0,00		
25	Auszahlungen für Baumaßnahmen	0,00	-60.000,00	0,00	-60.000,00		
26	Ausz. für Investitionen in das sonstige Sachanlage- u. immat. Anl.vermögen	0,00	-52.548,48	0,00	-52.548,48		
28	Summe der Auszahlungen aus Investitionstätigkeit (Nr. 24 bis 27)	-1.147,52	-112.548,48	0,00	-112.548,48		
29	Zahlungsmittelüberschuss oder -bedarf aus Inv.-tätigkeit (Saldo a. Nrn. 23 u. 28)	-1.147,52	-112.548,48	0,00	-112.548,48		
30	Zahlungsmittelüberschuss oder Zahlungsmittelbedarf (Summe aus Nrn. 19 u.29)	-11.631,85	-170.922,83	-9.728,10	-161.194,73		
33	Zahlungsmittelüberschuss o. -bedarf a. Finanzierungst. (Saldo aus Nrn. 31 u. 32)	0,00	0,00	0,00	0,00		
34	Änderung Zahlungsmittelbestand zum Ende d. Hj (Summe aus Nrn. 30 u. 33)	-11.631,85	-170.922,83	-9.728,10	-161.194,73		

Jahresabschluss 2017

Investitionen Kostenträger 5610000 Umweltschutzmaßnahmen

Kreisstadt Limburg a. d. Lahn

Nr. Bezeichnung	Jahres- ergebnis 2016	Fortg. Ansatz 2017	Jahres- ergebnis 2017	Vergl. Fortg. Ansatz / Ergebnis			
56100002 Zuschüsse für ökologische u. energiesparende Maßn.	0,00	-52.548,48	0,00	-52.548,48			
56100003 Tafel für Waldlehrpfad	-1.147,52	0,00	0,00	0,00			
56100004 Mooswände	0,00	-60.000,00	0,00	-60.000,00			

Jahresabschluss 2017

Teilergebnisrechnung Produktbereich Produktbereich 14 Umweltschutz

Kreisstadt Limburg a. d. Lahn

Nr.	Bezeichnung	Ergebnis 2016	Fortgeschr.Ans. 2017	Ergebnis 2017	Vergleich Ansatz/Ergebnis		
01	Privatrechtliche Leistungsentgelte	0,00	0,00	0,00	0,00		
02	Öffentlich-rechtliche Leistungsentgelte	0,00	0,00	0,00	0,00		
03	Kostensatzleistungen und -erstattungen	0,00	0,00	0,00	0,00		
04	Bestandsveränderungen und andere akt. Eigenleistg.	0,00	0,00	0,00	0,00		
05	Steuern steuerähnli. Ertr.einschl.Ertr.aus ges.Uml.	0,00	0,00	0,00	0,00		
06	Erträge aus Transferleistungen	0,00	0,00	0,00	0,00		
07	Ertr.a.Zuweisgn.u.Zusch.f.f.d.Zwecke u.allg.Uml.	0,00	0,00	0,00	0,00		
08	Ertr.a.Aufl.v.Sonderp.a.Inv.zuw.-zusch.u.-beitr.	0,00	0,00	0,00	0,00		
09	Sonstige ordentliche Erträge	0,00	0,00	0,00	0,00		
10	Summe der ordentlichen Erträge (Nr. 1 bis Nr. 9)	0,00	0,00	0,00	0,00		
11	Personalaufwendungen	0,00	0,00	0,00	0,00		
12	Versorgungsaufwendungen	0,00	0,00	0,00	0,00		
13	Aufwendungen für Sach- und Dienstleistungen	9.444,27	55.374,35	10.408,47	44.965,88		
14	Abschreibungen	6.228,52	6.000,00	5.639,00	361,00		
15	Aufw.f. Zuweisungen und Zuschüsse bes.Finanzaufw.	1.350,00	3.000,00	2.300,00	700,00		
16	Steueraufw.einschl.Aufw.a.ges.Uml.verpfl.	0,00	0,00	0,00	0,00		
17	Transferaufwendungen	0,00	0,00	0,00	0,00		
18	Sonstige ordentliche Aufwendungen	0,00	0,00	0,00	0,00		
19	Summe der ordentlichen Aufwendungen (Nr. 11 bis 18)	17.022,79	64.374,35	18.347,47	46.026,88		
20	Verwaltungsergebnis (Nr. 10 ./ Nr. 19)	17.022,79	64.374,35	18.347,47	46.026,88		
21	Finanzerträge	0,00	0,00	0,00	0,00		
22	Zinsen und andere Finanzaufwendungen	0,00	0,00	0,00	0,00		
23	Finanzergebnis (Nr. 21 ./ Nr. 22)	0,00	0,00	0,00	0,00		
24	Gesamtbetrag der ordentl. Erträge (Nr. 10 u. 21)	0,00	0,00	0,00	0,00		
25	Gesamtbetrag der ordentl. Aufwendungen (Nr. 19 u. 22)	17.022,79	64.374,35	18.347,47	46.026,88		
26	Ordentliches Ergebnis (Nr. 24 ./ Nr. 25)	17.022,79	64.374,35	18.347,47	46.026,88		
27	Außerordentliche Erträge	0,00	0,00	0,00	0,00		
28	Außerordentliche Aufwendungen	0,00	0,00	0,00	0,00		
29	Außerordentliches Ergebnis (Nr. 27 ./ Nr. 28)	0,00	0,00	0,00	0,00		
30	Jahresergebnis vor intern.Leistungsbez.	17.022,79	64.374,35	18.347,47	46.026,88		
31	Erlöse aus internen Leistungsbeziehungen	0,00	0,00	0,00	0,00		
32	Kosten aus internen Leistungsbeziehungen	136.562,14	139.300,00	127.857,78	11.442,22		
33	Ergebnis der internen Leistungsbeziehungen	136.562,14	139.300,00	127.857,78	11.442,22		
34	Jahresergebnis (Nr. 26 und Nr. 29))	17.022,79	64.374,35	18.347,47	46.026,88		

Jahresabschluss 2017

Teilfinanzrechnung Produktbereich 14 Umweltschutz

Kreisstadt Limburg a. d. Lahn

Nr.	Bezeichnung	Ergebnis 2016	Fortgeschr.Ans. 2017	Ergebnis 2017	Vergleich Ansatz/Ergebnis		
09	Summe der Einzahlungen aus lfd. Verwaltungstätigkeit (Nr. 1 bis 8)	0,00	0,00	0,00	0,00		
12	Auszahlungen für Sach- und Dienstleistungen	-9.134,33	-55.374,35	-7.428,10	-47.946,25		
14	Auszahlungen f. Zuweisungen u. Zuschüsse f. lfd. Zwecke u. bes. Finanzausz.	-1.350,00	-3.000,00	-2.300,00	-700,00		
18	Summe Auszahlungen aus laufender Verwaltungstätigkeit (Nr. 10 bis 17)	-10.484,33	-58.374,35	-9.728,10	-48.646,25		
19	Zahlungsmittelüberschuss oder -bedarf aus lfd. Vw.tätigkeit (Saldo Nrn. 9 u. 18)	-10.484,33	-58.374,35	-9.728,10	-48.646,25		
24	Auszahlungen für den Erwerb von Grundstücken und Gebäuden	-1.147,52	0,00	0,00	0,00		
25	Auszahlungen für Baumaßnahmen	0,00	-60.000,00	0,00	-60.000,00		
26	Ausz. für Investitionen in das sonstige Sachanlage- u. immat. Anl.vermögen	0,00	-52.548,48	0,00	-52.548,48		
28	Summe der Auszahlungen aus Investitionstätigkeit (Nr. 24 bis 27)	-1.147,52	-112.548,48	0,00	-112.548,48		
29	Zahlungsmittelüberschuss oder -bedarf aus Inv.-tätigkeit (Saldo a. Nrn. 23 u. 28)	-1.147,52	-112.548,48	0,00	-112.548,48		
30	Zahlungsmittelüberschuss oder Zahlungsmittelbedarf (Summe aus Nrn. 19 u.29)	-11.631,85	-170.922,83	-9.728,10	-161.194,73		
33	Zahlungsmittelüberschuss o. -bedarf a. Finanzierungst. (Saldo aus Nrn. 31 u. 32)	0,00	0,00	0,00	0,00		
34	Änderung Zahlungsmittelbestand zum Ende d. Hj (Summe aus Nrn. 30 u. 33)	-11.631,85	-170.922,83	-9.728,10	-161.194,73		

Jahresabschluss 2017

Teilergebnisrechnung Kostenträger 5710000 Wirtschaftsförderung

Kreisstadt Limburg a. d. Lahn

Nr.	Bezeichnung	Ergebnis 2016	Fortgeschr.Ans. 2017	Ergebnis 2017	Vergleich Ansatz/Ergebnis		
	Ordentliche Erträge						
03	Kostenersatzleistungen und -erstattungen	-3.801,25	-21.000,00	-43.385,64	22.385,64		
5482000	Kostenerstattungen von Gemeinden/GV	0,00	-20.000,00	-36.451,55	16.451,55		
5487000	Kostenerstattungen von priv Unternehmen	-3.801,25	-1.000,00	-6.934,09	5.934,09		
09	Sonstige ordentliche Erträge	0,00	0,00	-985,00	985,00		
5309900	Sonstige Nebenerlöse	0,00	0,00	-985,00	985,00		
10	Summe der ordentlichen Erträge	-3.801,25	-21.000,00	-44.370,64	23.370,64		
	Ordentliche Aufwendungen						
13	Aufwendungen für Sach- und Dienstleistungen	204.936,58	216.300,00	269.749,99	-53.449,99		
6051100	Stromkosten	1.886,31	8.000,00	6.273,40	1.726,60		
6056000	Wasser	265,87	0,00	233,47	-233,47		
6057000	Abwasser	214,12	0,00	163,62	-163,62		
6173000	Fremdreinigung	1.511,03	0,00	5.466,50	-5.466,50		
6179000	Sonstige Aufwendungen für bezogene Leistungen	172.922,66	108.000,00	172.695,24	-64.695,24		
6701000	Mieten, Pachten, Erbbauzinsen	17.886,59	70.000,00	54.667,76	15.332,24		
6910000	Beitr. Wirtschaftsverb. & Berufsvertr, sonst. Vere	10.250,00	30.300,00	30.250,00	50,00		
14	Abschreibungen	3.418,17	0,00	24.287,59	-24.287,59		
6615000	Abschr. aktivierte Investzuw.,-zuschüsse u. -beitr	3.418,17	0,00	24.287,59	-24.287,59		
15	Aufw.f. Zuweisungen und Zuschüsse s.bes.Finanzausg	29.377,70	27.500,00	18.514,48	8.985,52		
7128000	Zuschüsse für laufende Zwecke an übrige Bereiche	29.377,70	27.500,00	18.514,48	8.985,52		
19	Summe der ordentlichen Aufwendungen	237.732,45	243.800,00	312.552,06	-68.752,06		
20	Verwaltungsergebnis	233.931,20	222.800,00	268.181,42	-45.381,42		
23	Finanzergebnis	0,00	0,00	0,00	0,00		
24	Ordentliches Ergebnis (Verwaltungsergebnis und Finanzergebnis)	233.931,20	222.800,00	268.181,42	-45.381,42		
25	Außerordentliche Erträge	0,00	0,00	-20.000,00	20.000,00		
5901000	Spenden	0,00	0,00	-20.000,00	20.000,00		
27	Außerordentliches Ergebnis	0,00	0,00	-20.000,00	20.000,00		
28	Jahresergebnis vor int. Leistungsbez. (Ord. Ergb. u. außerord. Erg.)	233.931,20	222.800,00	248.181,42	-25.381,42		
29	Erlöse aus internen Leistungsbeziehungen	0,00	0,00	0,00	0,00		
30	Kosten aus internen Leistungsbeziehungen	224.778,48	273.500,00	374.818,54	-101.318,54		
9101000	Kosten Raumkosten für Dienstgebäude	6.335,00	6.400,00	5.867,00	533,00		
9102000	Kosten Städtischer Betriebshof	97.069,80	60.000,00	178.216,86	-118.216,86		
9103000	Kosten Kalkulatorische Verzinsung	1.810,10	0,00	8.325,02	-8.325,02		
9104000	Kosten Vorkostenstelle Innere Verwaltungsan-	59.273,98	138.600,00	127.832,88	10.767,12		
9105000	Kosten Vorkostenstelle Finanzverwaltung	13.669,34	15.800,00	11.949,25	3.850,75		
9106000	Kosten Vorkostenstelle Datenverarbeitung	30.665,34	35.100,00	30.291,72	4.808,28		
9107000	Kosten Vorkostenstelle Gemeindeorgane	15.954,92	17.600,00	12.335,81	5.264,19		
31	Ergebnis der internen Leistungsbeziehungen	224.778,48	273.500,00	374.818,54	-101.318,54		

Jahresabschluss 2017

Teilergebnisrechnung Kostenträger 5710000 Wirtschaftsförderung

Kreisstadt Limburg a. d. Lahn

Nr.	Bezeichnung	Ergebnis 2016	Fortgeschr.Ans. 2017	Ergebnis 2017	Vergleich Ansatz/Ergebnis		
32	Jahresergebnis nach internen Leistungsbeziehungen	458.709,68	496.300,00	622.999,96	-126.699,96		

Jahresabschluss 2017

Teilfinanzrechnung Kostenträger 5710000 Wirtschaftsförderung

Kreisstadt Limburg a. d. Lahn

Nr.	Bezeichnung	Ergebnis 2016	Fortgeschr.Ans. 2017	Ergebnis 2017	Vergleich Ansatz/Ergebnis		
03	Kostensersatzleistungen und -erstattungen	3.798,46	21.000,00	22.576,02	-1.576,02		
08	Sonst. ordl. Einz. u. außerord. Einz., die sich nicht aus Inv.-tätigkeit ergeben	0,00	0,00	18.985,00	-18.985,00		
09	Summe der Einzahlungen aus lfd. Verwaltungstätigkeit (Nr. 1 bis 8)	3.798,46	21.000,00	41.561,02	-20.561,02		
12	Auszahlungen für Sach- und Dienstleistungen	-204.695,55	-216.300,00	-293.657,79	77.357,79		
14	Auszahlungen f. Zuweisungen u. Zuschüsse f. lfd. Zwecke u. bes. Finanzausz.	-29.377,70	-27.500,00	-18.514,48	-8.985,52		
18	Summe Auszahlungen aus laufender Verwaltungstätigkeit (Nr. 10 bis 17)	-234.073,25	-243.800,00	-312.172,27	68.372,27		
19	Zahlungsmittelüberschuss oder -bedarf aus lfd. Vw.tätigkeit (Saldo Nrn. 9 u. 18)	-230.274,79	-222.800,00	-270.611,25	47.811,25		
26	Ausz. für Investitionen in das sonstige Sachanlage- u. immat. Anl.vermögen	-136.732,17	-93.267,83	-85.993,59	-7.274,24		
28	Summe der Auszahlungen aus Investitionstätigkeit (Nr. 24 bis 27)	-136.732,17	-93.267,83	-85.993,59	-7.274,24		
29	Zahlungsmittelüberschuss oder -bedarf aus Inv.-tätigkeit (Saldo a. Nrn. 23 u. 28)	-136.732,17	-93.267,83	-85.993,59	-7.274,24		
30	Zahlungsmittelüberschuss oder Zahlungsmittelbedarf (Summe aus Nrn. 19 u.29)	-367.006,96	-316.067,83	-356.604,84	40.537,01		
33	Zahlungsmittelüberschuss o. -bedarf a. Finanzierungst. (Saldo aus Nrn. 31 u. 32)	0,00	0,00	0,00	0,00		
34	Änderung Zahlungsmittelbestand zum Ende d. Hj (Summe aus Nrn. 30 u. 33)	-367.006,96	-316.067,83	-356.604,84	40.537,01		

Jahresabschluss 2017

Investitionen Kostenträger 5710000 Wirtschaftsförderung

Kreisstadt Limburg a. d. Lahn

Nr. Bezeichnung	Jahres- ergebnis 2016	Fortg. Ansatz 2017	Jahres- ergebnis 2017	Vergl. Fortg. Ansatz / Ergebnis			
57100001 Ersatzbeschaffung Weihnachtsbeleuchtung	0,00	-80.000,00	-80.000,00	0,00			
57100002 Investitionskostenzuschuss an THM	-136.732,17	-13.267,83	-5.993,59	-7.274,24			

Jahresabschluss 2017

Teilergebnisrechnung Kostenträger 5730000 Stadthalle

Kreisstadt Limburg a. d. Lahn

Nr.	Bezeichnung	Ergebnis 2016	Fortgeschr.Ans. 2017	Ergebnis 2017	Vergleich Ansatz/Ergebnis		
	Ordentliche Erträge						
10	Summe der ordentlichen Erträge	0,00	0,00	0,00	0,00		
	Ordentliche Aufwendungen						
15	Aufw.f. Zuweisungen und Zuschüsse s.bes.Finanzausg	513.589,27	600.000,00	614.311,74	-14.311,74		
7125000	Zusch. lfd. Zwecke verb. Unt., Sonderverm.,Beteil.	513.589,27	600.000,00	614.311,74	-14.311,74		
19	Summe der ordentlichen Aufwendungen	513.589,27	600.000,00	614.311,74	-14.311,74		
20	Verwaltungsergebnis	513.589,27	600.000,00	614.311,74	-14.311,74		
23	Finanzergebnis	0,00	0,00	0,00	0,00		
24	Ordentliches Ergebnis (Verwaltungsergebnis und Finanzergebnis)	513.589,27	600.000,00	614.311,74	-14.311,74		
27	Außerordentliches Ergebnis	0,00	0,00	0,00	0,00		
28	Jahresergebnis vor int. Leistungsbez. (Ord. Ergb. u. außerord. Erg.)	513.589,27	600.000,00	614.311,74	-14.311,74		
29	Erlöse aus internen Leistungsbeziehungen	0,00	0,00	0,00	0,00		
30	Kosten aus internen Leistungsbeziehungen	8.500,00	8.500,00	8.772,43	-272,43		
9102000	Kosten Städtischer Betriebshof	0,00	0,00	272,43	-272,43		
9104000	Kosten Vorkostenstelle Innere Verwaltungsan-	5.000,00	5.000,00	5.000,00	0,00		
9105000	Kosten Vorkostenstelle Finanzverwaltung	1.000,00	1.000,00	1.000,00	0,00		
9106000	Kosten Vorkostenstelle Datenverarbeitung	1.000,00	1.000,00	1.000,00	0,00		
9107000	Kosten Vorkostenstelle Gemeindeorgane	1.500,00	1.500,00	1.500,00	0,00		
31	Ergebnis der internen Leistungsbeziehungen	8.500,00	8.500,00	8.772,43	-272,43		
32	Jahresergebnis nach internen Leistungsbeziehungen	522.089,27	608.500,00	623.084,17	-14.584,17		

Jahresabschluss 2017

Teilfinanzrechnung Kostenträger 5730000 Stadthalle

Kreisstadt Limburg a. d. Lahn

Nr.	Bezeichnung	Ergebnis 2016	Fortgeschr.Ans. 2017	Ergebnis 2017	Vergleich Ansatz/Ergebnis		
09	Summe der Einzahlungen aus lfd. Verwaltungstätigkeit (Nr. 1 bis 8)	0,00	0,00	0,00	0,00		
14	Auszahlungen f. Zuweisungen u. Zuschüsse f. lfd. Zwecke u. bes. Finanzausz.	-529.490,42	-600.000,00	-669.701,21	69.701,21		
18	Summe Auszahlungen aus laufender Verwaltungstätigkeit (Nr. 10 bis 17)	-529.490,42	-600.000,00	-669.701,21	69.701,21		
19	Zahlungsmittelüberschuss oder -bedarf aus lfd. Vw.tätigkeit (Saldo Nrn. 9 u. 18)	-529.490,42	-600.000,00	-669.701,21	69.701,21		
29	Zahlungsmittelüberschuss oder -bedarf aus Inv.-tätigkeit (Saldo a. Nrn. 23 u. 28)	0,00	0,00	0,00	0,00		
30	Zahlungsmittelüberschuss oder Zahlungsmittelbedarf (Summe aus Nrn. 19 u.29)	-529.490,42	-600.000,00	-669.701,21	69.701,21		
33	Zahlungsmittelüberschuss o. -bedarf a. Finanzierungst. (Saldo aus Nrn. 31 u. 32)	0,00	0,00	0,00	0,00		
34	Änderung Zahlungsmittelbestand zum Ende d. Hj (Summe aus Nrn. 30 u. 33)	-529.490,42	-600.000,00	-669.701,21	69.701,21		

Jahresabschluss 2017

Teilergebnisrechnung Kostenträger 5731000 Bürgerhaus Ahlbach

Kreisstadt Limburg a. d. Lahn

Nr.	Bezeichnung	Ergebnis 2016	Fortgeschr.Ans. 2017	Ergebnis 2017	Vergleich Ansatz/Ergebnis		
	Ordentliche Erträge						
01	Privatrechtliche Leistungsentgelte	-1.743,14	-1.000,00	-2.528,32	1.528,32		
5003000	Umsatzerlöse aus Überlassung Gebäude und Räume	-1.743,14	-1.000,00	-2.528,32	1.528,32		
09	Sonstige ordentliche Erträge	-294,97	0,00	275,11	-275,11		
5300100	Nebenerlöse aus Vermietung und Verpachtung	-294,97	0,00	275,11	-275,11		
10	Summe der ordentlichen Erträge	-2.038,11	-1.000,00	-2.253,21	1.253,21		
	Ordentliche Aufwendungen						
13	Aufwendungen für Sach- und Dienstleistungen	18.923,29	129.963,89	28.190,79	101.773,10		
6051100	Stromkosten	3.052,11	4.000,00	2.443,01	1.556,99		
6052000	Gas	5.190,82	8.000,00	7.447,96	552,04		
6056000	Wasser	292,14	600,00	162,50	437,50		
6057000	Abwasser	1.086,14	1.600,00	944,74	655,26		
6161000	Instandhalt. Gebäude u Außenanl. (Bauunterhaltung)	5.472,82	104.163,89	9.970,05	94.193,84		
6171000	Aufwendungen für Fremdensorgung	458,16	500,00	492,24	7,76		
6173000	Fremdreinigung	1.319,86	2.800,00	2.069,88	730,12		
6179000	Sonstige Aufwendungen für bezogene Leistungen	836,70	7.000,00	3.415,22	3.584,78		
6900100	Beiträge für gebäudebezogene Versicherungen	1.214,54	1.300,00	1.245,19	54,81		
14	Abschreibungen	625,00	700,00	625,00	75,00		
6642000	Abschr. auf Betriebsausstattung	625,00	700,00	625,00	75,00		
19	Summe der ordentlichen Aufwendungen	19.548,29	130.663,89	28.815,79	101.848,10		
20	Verwaltungsergebnis	17.510,18	129.663,89	26.562,58	103.101,31		
23	Finanzergebnis	0,00	0,00	0,00	0,00		
24	Ordentliches Ergebnis (Verwaltungsergebnis und Finanzergebnis)	17.510,18	129.663,89	26.562,58	103.101,31		
27	Außerordentliches Ergebnis	0,00	0,00	0,00	0,00		
28	Jahresergebnis vor int. Leistungsbez. (Ord. Ergb. u. außerord. Erg.)	17.510,18	129.663,89	26.562,58	103.101,31		
29	Erlöse aus internen Leistungsbeziehungen	0,00	0,00	0,00	0,00		
30	Kosten aus internen Leistungsbeziehungen	23.299,97	18.600,00	17.189,75	1.410,25		
9102000	Kosten Städtischer Betriebshof	9.597,14	5.000,00	3.371,52	1.628,48		
9103000	Kosten Kalkulatorische Verzinsung	4.716,75	4.800,00	4.679,25	120,75		
9104000	Kosten Vorkostenstelle Innere Verwaltungsan-	5.000,00	5.000,00	5.000,00	0,00		
9105000	Kosten Vorkostenstelle Finanzverwaltung	1.000,00	1.000,00	1.000,00	0,00		
9106000	Kosten Vorkostenstelle Datenverarbeitung	1.000,00	1.000,00	1.000,00	0,00		
9107000	Kosten Vorkostenstelle Gemeindeorgane	1.500,00	1.500,00	1.500,00	0,00		
9108000	Kosten Verwaltungertätigkeit	486,08	300,00	638,98	-338,98		
31	Ergebnis der internen Leistungsbeziehungen	23.299,97	18.600,00	17.189,75	1.410,25		
32	Jahresergebnis nach internen Leistungsbeziehungen	40.810,15	148.263,89	43.752,33	104.511,56		

Jahresabschluss 2017

Teilfinanzrechnung Kostenträger 5731000 Bürgerhaus Ahlbach

Kreisstadt Limburg a. d. Lahn

Nr.	Bezeichnung	Ergebnis 2016	Fortgeschr.Ans. 2017	Ergebnis 2017	Vergleich Ansatz/Ergebnis		
01	Privatrechtliche Leistungsentgelte	1.850,78	1.000,00	2.589,70	-1.589,70		
08	Sonst. ordl. Einz. u. außerord. Einz., die sich nicht aus Inv.-tätigkeit ergeben	0,00	0,00	285,00	-285,00		
09	Summe der Einzahlungen aus lfd. Verwaltungstätigkeit (Nr. 1 bis 8)	1.850,78	1.000,00	2.874,70	-1.874,70		
12	Auszahlungen für Sach- und Dienstleistungen	-21.392,68	-129.963,89	-25.819,26	-104.144,63		
18	Summe Auszahlungen aus laufender Verwaltungstätigkeit (Nr. 10 bis 17)	-21.392,68	-129.963,89	-25.819,26	-104.144,63		
19	Zahlungsmittelüberschuss oder -bedarf aus lfd. Vw.tätigkeit (Saldo Nrn. 9 u. 18)	-19.541,90	-128.963,89	-22.944,56	-106.019,33		
29	Zahlungsmittelüberschuss oder -bedarf aus Inv.-tätigkeit (Saldo a. Nrn. 23 u. 28)	0,00	0,00	0,00	0,00		
30	Zahlungsmittelüberschuss oder Zahlungsmittelbedarf (Summe aus Nrn. 19 u.29)	-19.541,90	-128.963,89	-22.944,56	-106.019,33		
33	Zahlungsmittelüberschuss o. -bedarf a. Finanzierungst. (Saldo aus Nrn. 31 u. 32)	0,00	0,00	0,00	0,00		
34	Änderung Zahlungsmittelbestand zum Ende d. Hj (Summe aus Nrn. 30 u. 33)	-19.541,90	-128.963,89	-22.944,56	-106.019,33		

Jahresabschluss 2017

Teilergebnisrechnung Kostenträger 5732000 Bürgerhaus Dietkirchen

Kreisstadt Limburg a. d. Lahn

Nr.	Bezeichnung	Ergebnis 2016	Fortgeschr.Ans. 2017	Ergebnis 2017	Vergleich Ansatz/Ergebnis		
	Ordentliche Erträge						
01	Privatrechtliche Leistungsentgelte	-2.366,63	-3.000,00	-3.499,78	499,78		
5003000	Umsatzerlöse aus Überlassung Gebäude und Räume	-2.366,63	-3.000,00	-3.499,78	499,78		
08	Ertr.a.Aufl.v.Sonderp.a.Inv.zuw.-zusch.u.-Beitr.	-7.500,00	-7.500,00	-7.500,00	0,00		
5460100	Erträge Auflös SOPO Invest vom öffentl Bereich	-7.500,00	-7.500,00	-7.500,00	0,00		
09	Sonstige ordentliche Erträge	-1.269,47	-1.500,00	-1.466,04	-33,96		
5300100	Nebenerlöse aus Vermietung und Verpachtung	-1.269,47	-1.500,00	-1.466,04	-33,96		
10	Summe der ordentlichen Erträge	-11.136,10	-12.000,00	-12.465,82	465,82		
	Ordentliche Aufwendungen						
13	Aufwendungen für Sach- und Dienstleistungen	52.075,88	51.600,00	45.638,09	5.961,91		
6051100	Stromkosten	5.414,77	7.500,00	6.391,93	1.108,07		
6052000	Gas	5.392,03	7.000,00	12.145,99	-5.145,99		
6056000	Wasser	345,49	400,00	341,87	58,13		
6057000	Abwasser	1.887,99	2.000,00	1.883,95	116,05		
6161000	Instandhalt. Gebäude u Außenanl. (Bauunterhaltung)	22.392,15	15.000,00	7.754,77	7.245,23		
6171000	Aufwendungen für Fremdensorgung	290,04	300,00	310,32	-10,32		
6173000	Fremdreinigung	4.207,12	5.000,00	4.110,77	889,23		
6179000	Sonstige Aufwendungen für bezogene Leistungen	9.736,52	12.000,00	10.208,75	1.791,25		
6900100	Beiträge für gebäudebezogene Versicherungen	2.409,77	2.400,00	2.489,74	-89,74		
14	Abschreibungen	33.095,88	33.100,00	33.299,00	-199,00		
6620000	Abschr. Gebäude u. -einr., SachAnlag., InfrStrktV	30.397,95	30.500,00	30.397,00	103,00		
6642000	Abschr. auf Betriebsausstattung	2.697,93	2.600,00	2.902,00	-302,00		
18	Sonstige ordentliche Aufwendungen	531,66	600,00	531,66	68,34		
7020000	Grundsteuer	531,66	600,00	531,66	68,34		
19	Summe der ordentlichen Aufwendungen	85.703,42	85.300,00	79.468,75	5.831,25		
20	Verwaltungsergebnis	74.567,32	73.300,00	67.002,93	6.297,07		
23	Finanzergebnis	0,00	0,00	0,00	0,00		
24	Ordentliches Ergebnis (Verwaltungsergebnis und Finanzergebnis)	74.567,32	73.300,00	67.002,93	6.297,07		
27	Außerordentliches Ergebnis	0,00	0,00	0,00	0,00		
28	Jahresergebnis vor int. Leistungsbez. (Ord. Ergb. u. außerord. Erg.)	74.567,32	73.300,00	67.002,93	6.297,07		
29	Erlöse aus internen Leistungsbeziehungen	0,00	0,00	0,00	0,00		
30	Kosten aus internen Leistungsbeziehungen	94.788,05	97.300,00	85.713,13	11.586,87		
9102000	Kosten Städtischer Betriebshof	6.925,60	10.000,00	5.481,54	4.518,46		
9103000	Kosten Kalkulatorische Verzinsung	78.217,94	78.000,00	71.167,93	6.832,07		
9104000	Kosten Vorkostenstelle Innere Verwaltungsan-	5.000,00	5.000,00	5.000,00	0,00		
9105000	Kosten Vorkostenstelle Finanzverwaltung	1.000,00	1.000,00	1.000,00	0,00		
9106000	Kosten Vorkostenstelle Datenverarbeitung	1.000,00	1.000,00	1.000,00	0,00		
9107000	Kosten Vorkostenstelle Gemeindeorgane	1.500,00	1.500,00	1.500,00	0,00		
9108000	Kosten Verwaltungstätigkeit	1.144,51	800,00	563,66	236,34		

Jahresabschluss 2017

Teilergebnisrechnung Kostenträger 5732000 Bürgerhaus Dietkirchen

Kreisstadt Limburg a. d. Lahn

Nr.	Bezeichnung	Ergebnis 2016	Fortgeschr.Ans. 2017	Ergebnis 2017	Vergleich Ansatz/Ergebnis		
31	Ergebnis der internen Leistungsbeziehungen	94.788,05	97.300,00	85.713,13	11.586,87		
32	Jahresergebnis nach internen Leistungsbeziehungen	169.355,37	170.600,00	152.716,06	17.883,94		

Jahresabschluss 2017

Teilfinanzrechnung Kostenträger 5732000 Bürgerhaus Dietkirchen

Kreisstadt Limburg a. d. Lahn

Nr.	Bezeichnung	Ergebnis 2016	Fortgeschr.Ans. 2017	Ergebnis 2017	Vergleich Ansatz/Ergebnis		
01	Privatrechtliche Leistungsentgelte	2.806,40	3.000,00	3.724,34	-724,34		
08	Sonst. ordl. Einz. u. außerord. Einz., die sich nicht aus Inv.-tätigkeit ergeben	2.191,92	1.500,00	1.496,01	3,99		
09	Summe der Einzahlungen aus lfd. Verwaltungstätigkeit (Nr. 1 bis 8)	4.998,32	4.500,00	5.220,35	-720,35		
12	Auszahlungen für Sach- und Dienstleistungen	-64.805,52	-51.600,00	-40.055,76	-11.544,24		
17	Sonst. ordentl. Ausz. u. außerordentl. Ausz., nicht aus Inv.-tätigkeit	-531,66	-600,00	-531,66	-68,34		
18	Summe Auszahlungen aus laufender Verwaltungstätigkeit (Nr. 10 bis 17)	-65.337,18	-52.200,00	-40.587,42	-11.612,58		
19	Zahlungsmittelüberschuss oder -bedarf aus lfd. Vw.tätigkeit (Saldo Nrn. 9 u. 18)	-60.338,86	-47.700,00	-35.367,07	-12.332,93		
25	Auszahlungen für Baumaßnahmen	-87.060,95	0,00	0,00	0,00		
26	Ausz. für Investitionen in das sonstige Sachanlage- u. immat. Anl.vermögen	-2.910,66	0,00	0,00	0,00		
28	Summe der Auszahlungen aus Investitionstätigkeit (Nr. 24 bis 27)	-89.971,61	0,00	0,00	0,00		
29	Zahlungsmittelüberschuss oder -bedarf aus Inv.-tätigkeit (Saldo a. Nrn. 23 u. 28)	-89.971,61	0,00	0,00	0,00		
30	Zahlungsmittelüberschuss oder Zahlungsmittelbedarf (Summe aus Nrn. 19 u.29)	-150.310,47	-47.700,00	-35.367,07	-12.332,93		
33	Zahlungsmittelüberschuss o. -bedarf a. Finanzierungst. (Saldo aus Nrn. 31 u. 32)	0,00	0,00	0,00	0,00		
34	Änderung Zahlungsmittelbestand zum Ende d. Hj (Summe aus Nrn. 30 u. 33)	-150.310,47	-47.700,00	-35.367,07	-12.332,93		

Jahresabschluss 2017

Investitionen Kostenträger 5732000 Bürgerhaus Dietkirchen

Kreisstadt Limburg a. d. Lahn

Nr. Bezeichnung	Jahres- ergebnis 2016	Fortg. Ansatz 2017	Jahres- ergebnis 2017	Vergl. Fortg. Ansatz / Ergebnis			
57320001 Betriebsausstattung	-89.971,61	0,00	43,63	-43,63			

Jahresabschluss 2017

Teilergebnisrechnung Kostenträger 5733000 Bürgerhaus Offheim

Kreisstadt Limburg a. d. Lahn

Nr.	Bezeichnung	Ergebnis 2016	Fortgeschr.Ans. 2017	Ergebnis 2017	Vergleich Ansatz/Ergebnis		
	Ordentliche Erträge						
01	Privatrechtliche Leistungsentgelte	-18.704,47	-20.000,00	-13.972,00	-6.028,00		
5003000	Umsatzerlöse aus Überlassung Gebäude und Räume	-18.704,47	-20.000,00	-13.972,00	-6.028,00		
07	Ertr.a.Zuweisgn.u.Zusch.f.f.d.Zwecke u.allg.Uml.	0,00	-118.000,00	0,00	-118.000,00		
5421000	Zuweisungen für laufende Zwecke vom Land	0,00	-118.000,00	0,00	-118.000,00		
09	Sonstige ordentliche Erträge	-4.320,00	-5.000,00	-4.756,96	-243,04		
5300100	Nebenerlöse aus Vermietung und Verpachtung	-4.320,00	-5.000,00	-4.756,96	-243,04		
10	Summe der ordentlichen Erträge	-23.024,47	-143.000,00	-18.728,96	-124.271,04		
	Ordentliche Aufwendungen						
13	Aufwendungen für Sach- und Dienstleistungen	1.211.246,49	879.600,00	725.049,00	154.551,00		
6051100	Stromkosten	10.033,76	12.000,00	10.910,80	1.089,20		
6053000	Fernwärme	22.711,29	35.000,00	19.219,67	15.780,33		
6056000	Wasser	770,29	1.500,00	790,20	709,80		
6057000	Abwasser	2.557,49	3.000,00	2.579,94	420,06		
6161000	Instandhalt. Gebäude u Außenanl. (Bauunterhaltung)	1.150.648,09	800.000,00	655.352,08	144.647,92		
6171000	Aufwendungen für Fremdensorgung	756,01	1.400,00	741,00	659,00		
6173000	Fremdreinigung	10.066,64	13.000,00	17.772,39	-4.772,39		
6179000	Sonstige Aufwendungen für bezogene Leistungen	11.517,13	11.500,00	15.441,88	-3.941,88		
6900100	Beiträge für gebäudebezogene Versicherungen	2.185,79	2.200,00	2.241,04	-41,04		
14	Abschreibungen	1.407,70	1.700,00	9.524,34	-7.824,34		
6642000	Abschr. auf Betriebsausstattung	1.407,70	1.700,00	9.524,34	-7.824,34		
18	Sonstige ordentliche Aufwendungen	602,87	600,00	602,87	-2,87		
7020000	Grundsteuer	602,87	600,00	602,87	-2,87		
19	Summe der ordentlichen Aufwendungen	1.213.257,06	881.900,00	735.176,21	146.723,79		
20	Verwaltungsergebnis	1.190.232,59	738.900,00	716.447,25	22.452,75		
23	Finanzergebnis	0,00	0,00	0,00	0,00		
24	Ordentliches Ergebnis (Verwaltungsergebnis und Finanzergebnis)	1.190.232,59	738.900,00	716.447,25	22.452,75		
27	Außerordentliches Ergebnis	0,00	0,00	0,00	0,00		
28	Jahresergebnis vor int. Leistungsbez. (Ord. Ergb. u. außerord. Erg.)	1.190.232,59	738.900,00	716.447,25	22.452,75		
29	Erlöse aus internen Leistungsbeziehungen	0,00	0,00	0,00	0,00		
30	Kosten aus internen Leistungsbeziehungen	94.133,92	59.700,00	132.001,81	-72.301,81		
9102000	Kosten Städtischer Betriebshof	37.170,70	15.000,00	87.755,89	-72.755,89		
9103000	Kosten Kalkulatorische Verzinsung	8.805,43	8.700,00	13.146,98	-4.446,98		
9104000	Kosten Vorkostenstelle Innere Verwaltungsan-	5.000,00	5.000,00	5.000,00	0,00		
9105000	Kosten Vorkostenstelle Finanzverwaltung	1.000,00	1.000,00	1.000,00	0,00		
9106000	Kosten Vorkostenstelle Datenverarbeitung	1.000,00	1.000,00	1.000,00	0,00		
9107000	Kosten Vorkostenstelle Gemeindeorgane	1.500,00	1.500,00	1.500,00	0,00		
9108000	Kosten Verwaltungstätigkeit	39.657,79	27.500,00	22.598,94	4.901,06		
31	Ergebnis der internen Leistungsbeziehungen	94.133,92	59.700,00	132.001,81	-72.301,81		

Jahresabschluss 2017

Teilergebnisrechnung Kostenträger 5733000 Bürgerhaus Offheim

Kreisstadt Limburg a. d. Lahn

Nr.	Bezeichnung	Ergebnis 2016	Fortgeschr.Ans. 2017	Ergebnis 2017	Vergleich Ansatz/Ergebnis		
32	Jahresergebnis nach internen Leistungsbeziehungen	1.284.366,51	798.600,00	848.449,06	-49.849,06		

Jahresabschluss 2017

Teilfinanzrechnung Kostenträger 5733000 Bürgerhaus Offheim

Kreisstadt Limburg a. d. Lahn

Nr.	Bezeichnung	Ergebnis 2016	Fortgeschr.Ans. 2017	Ergebnis 2017	Vergleich Ansatz/Ergebnis		
01	Privatrechtliche Leistungsentgelte	15.737,20	20.000,00	15.508,68	4.491,32		
06	Zuweisungen und Zuschüsse für lfd. Zwecke und allgemeinen Umlagen	0,00	118.000,00	0,00	118.000,00		
08	Sonst. ordl. Einz. u. außerord. Einz., die sich nicht aus Inv.-tätigkeit ergeben	5.140,80	5.000,00	5.660,80	-660,80		
09	Summe der Einzahlungen aus lfd. Verwaltungstätigkeit (Nr. 1 bis 8)	20.878,00	143.000,00	21.169,48	121.830,52		
12	Auszahlungen für Sach- und Dienstleistungen	-1.384.887,99	-879.600,00	-821.062,66	-58.537,34		
17	Sonst. ordentl. Ausz. u. außerordentl. Ausz., nicht aus Inv.-tätigkeit	-602,87	-600,00	-602,87	2,87		
18	Summe Auszahlungen aus laufender Verwaltungstätigkeit (Nr. 10 bis 17)	-1.385.490,86	-880.200,00	-821.665,53	-58.534,47		
19	Zahlungsmittelüberschuss oder -bedarf aus lfd. Vw.tätigkeit (Saldo Nrn. 9 u. 18)	-1.364.612,86	-737.200,00	-800.496,05	63.296,05		
26	Ausz. für Investitionen in das sonstige Sachanlage- u. immat. Anl.vermögen	-8.251,10	-89.066,30	-90.142,43	1.076,13		
28	Summe der Auszahlungen aus Investitionstätigkeit (Nr. 24 bis 27)	-8.251,10	-89.066,30	-90.142,43	1.076,13		
29	Zahlungsmittelüberschuss oder -bedarf aus Inv.-tätigkeit (Saldo a. Nrn. 23 u. 28)	-8.251,10	-89.066,30	-90.142,43	1.076,13		
30	Zahlungsmittelüberschuss oder Zahlungsmittelbedarf (Summe aus Nrn. 19 u.29)	-1.372.863,96	-826.266,30	-890.638,48	64.372,18		
33	Zahlungsmittelüberschuss o. -bedarf a. Finanzierungst. (Saldo aus Nrn. 31 u. 32)	0,00	0,00	0,00	0,00		
34	Änderung Zahlungsmittelbestand zum Ende d. Hj (Summe aus Nrn. 30 u. 33)	-1.372.863,96	-826.266,30	-890.638,48	64.372,18		

Jahresabschluss 2017

Investitionen Kostenträger 5733000 Bürgerhaus Offheim

Kreisstadt Limburg a. d. Lahn

Nr. Bezeichnung	Jahres- ergebnis 2016	Fortg. Ansatz 2017	Jahres- ergebnis 2017	Vergl. Fortg. Ansatz / Ergebnis			
57330001 Betriebsausstattung	-8.251,10	-89.066,30	-90.142,43	1.076,13			

Jahresabschluss 2017

Teilergebnisrechnung Kostenträger 5734000 Bürgerhaus Staffel

Kreisstadt Limburg a. d. Lahn

Nr.	Bezeichnung	Ergebnis 2016	Fortgeschr.Ans. 2017	Ergebnis 2017	Vergleich Ansatz/Ergebnis		
	Ordentliche Erträge						
01	Privatrechtliche Leistungsentgelte	-14.502,78	-7.500,00	-9.013,61	1.513,61		
5003000	Umsatzerlöse aus Überlassung Gebäude und Räume	-14.502,78	-7.500,00	-9.013,61	1.513,61		
07	Ertr.a.Zuweisgn.u.Zusch.f.lfd.Zwecke u.allg.Uml.	-60.400,00	0,00	-30.300,00	30.300,00		
5421000	Zuweisungen für laufende Zwecke vom Land	-60.400,00	0,00	-30.300,00	30.300,00		
08	Ertr.a.Aufl.v.Sonderp.a.Inv.zuw.-zusch.u.-Beitr.	-828,00	0,00	-9.931,00	9.931,00		
5460100	Erträge Auflös SOPO Invest vom öffentl Bereich	-828,00	0,00	-9.931,00	9.931,00		
09	Sonstige ordentliche Erträge	-64,77	-1.500,00	-1.076,23	-423,77		
5300100	Nebenerlöse aus Vermietung und Verpachtung	-64,77	-1.500,00	-1.076,23	-423,77		
10	Summe der ordentlichen Erträge	-75.795,55	-9.000,00	-50.320,84	41.320,84		
	Ordentliche Aufwendungen						
13	Aufwendungen für Sach- und Dienstleistungen	787.996,46	35.000,00	344.895,41	-309.895,41		
6051100	Stromkosten	3.221,56	2.500,00	3.674,07	-1.174,07		
6052000	Gas	3.424,12	10.000,00	2.933,84	7.066,16		
6056000	Wasser	314,44	1.000,00	603,34	396,66		
6057000	Abwasser	1.227,76	2.000,00	1.542,88	457,12		
6161000	Instandhalt. Gebäude u Außenanl. (Bauunterhaltung)	773.603,80	10.000,00	326.508,25	-316.508,25		
6171000	Aufwendungen für Fremdensorgung	589,80	600,00	680,34	-80,34		
6173000	Fremdreinigung	0,00	7.000,00	3.000,00	4.000,00		
6179000	Sonstige Aufwendungen für bezogene Leistungen	4.213,58	500,00	4.519,65	-4.019,65		
6900100	Beiträge für gebäudebezogene Versicherungen	1.401,40	1.400,00	1.433,04	-33,04		
14	Abschreibungen	11.683,61	13.000,00	13.992,87	-992,87		
6642000	Abschr. auf Betriebsausstattung	11.683,61	13.000,00	13.992,87	-992,87		
18	Sonstige ordentliche Aufwendungen	163,26	200,00	163,26	36,74		
7020000	Grundsteuer	163,26	200,00	163,26	36,74		
19	Summe der ordentlichen Aufwendungen	799.843,33	48.200,00	359.051,54	-310.851,54		
20	Verwaltungsergebnis	724.047,78	39.200,00	308.730,70	-269.530,70		
23	Finanzergebnis	0,00	0,00	0,00	0,00		
24	Ordentliches Ergebnis (Verwaltungsergebnis und Finanzergebnis)	724.047,78	39.200,00	308.730,70	-269.530,70		
27	Außerordentliches Ergebnis	0,00	0,00	0,00	0,00		
28	Jahresergebnis vor int. Leistungsbez. (Ord. Ergb. u. außerord. Erg.)	724.047,78	39.200,00	308.730,70	-269.530,70		
29	Erlöse aus internen Leistungsbeziehungen	0,00	0,00	0,00	0,00		
30	Kosten aus internen Leistungsbeziehungen	138.629,00	34.700,00	55.633,50	-20.933,50		
9102000	Kosten Städtischer Betriebshof	90.755,81	15.000,00	27.409,81	-12.409,81		
9103000	Kosten Kalkulatorische Verzinsung	8.956,99	10.000,00	8.322,41	1.677,59		
9104000	Kosten Vorkostenstelle Innere Verwaltungsan-	5.000,00	5.000,00	5.000,00	0,00		
9105000	Kosten Vorkostenstelle Finanzverwaltung	1.000,00	1.000,00	1.000,00	0,00		
9106000	Kosten Vorkostenstelle Datenverarbeitung	1.000,00	1.000,00	1.000,00	0,00		
9107000	Kosten Vorkostenstelle Gemeindeorgane	1.500,00	1.500,00	1.500,00	0,00		
9108000	Kosten Verwaltungstätigkeit	30.416,20	1.200,00	11.401,28	-10.201,28		

Jahresabschluss 2017

Teilergebnisrechnung Kostenträger 5734000 Bürgerhaus Staffel

Kreisstadt Limburg a. d. Lahn

Nr.	Bezeichnung	Ergebnis 2016	Fortgeschr.Ans. 2017	Ergebnis 2017	Vergleich Ansatz/Ergebnis		
31	Ergebnis der internen Leistungsbeziehungen	138.629,00	34.700,00	55.633,50	-20.933,50		
32	Jahresergebnis nach internen Leistungsbeziehungen	862.676,78	73.900,00	364.364,20	-290.464,20		

Jahresabschluss 2017

Teilfinanzrechnung Kostenträger 5734000 Bürgerhaus Staffel

Kreisstadt Limburg a. d. Lahn

Nr.	Bezeichnung	Ergebnis 2016	Fortgeschr.Ans. 2017	Ergebnis 2017	Vergleich Ansatz/Ergebnis		
01	Privatrechtliche Leistungsentgelte	16.608,30	7.500,00	11.143,48	-3.643,48		
06	Zuweisungen und Zuschüsse für lfd. Zwecke und allgemeinen Umlagen	60.400,00	0,00	30.300,00	-30.300,00		
08	Sonst. ordl. Einz. u. außerord. Einz., die sich nicht aus Inv.-tätigkeit ergeben	-52,91	1.500,00	1.643,46	-143,46		
09	Summe der Einzahlungen aus lfd. Verwaltungstätigkeit (Nr. 1 bis 8)	76.955,39	9.000,00	43.086,94	-34.086,94		
12	Auszahlungen für Sach- und Dienstleistungen	-853.012,85	-35.000,00	-416.112,64	381.112,64		
17	Sonst. ordentl. Ausz. u. außerordentl. Ausz., nicht aus Inv.-tätigkeit	-163,26	-200,00	-163,26	-36,74		
18	Summe Auszahlungen aus laufender Verwaltungstätigkeit (Nr. 10 bis 17)	-853.176,11	-35.200,00	-416.275,90	381.075,90		
19	Zahlungsmittelüberschuss oder -bedarf aus lfd. Vw.tätigkeit (Saldo Nrn. 9 u. 18)	-776.220,72	-26.200,00	-373.188,96	346.988,96		
20	Einzahlungen aus Investitionszuweisungen, -zuschüssen u. -beiträgen	72.000,00	0,00	0,00	0,00		
23	Summe Einzahlungen aus Investitionstätigkeit (Nr. 20 bis 22)	72.000,00	0,00	0,00	0,00		
26	Ausz. für Investitionen in das sonstige Sachanlage- u. immat. Anl.vermögen	-130.433,35	-10.000,00	-187,07	-9.812,93		
28	Summe der Auszahlungen aus Investitionstätigkeit (Nr. 24 bis 27)	-130.433,35	-10.000,00	-187,07	-9.812,93		
29	Zahlungsmittelüberschuss oder -bedarf aus Inv.-tätigkeit (Saldo a. Nrn. 23 u. 28)	-58.433,35	-10.000,00	-187,07	-9.812,93		
30	Zahlungsmittelüberschuss oder Zahlungsmittelbedarf (Summe aus Nrn. 19 u.29)	-834.654,07	-36.200,00	-373.376,03	337.176,03		
33	Zahlungsmittelüberschuss o. -bedarf a. Finanzierungst. (Saldo aus Nrn. 31 u. 32)	0,00	0,00	0,00	0,00		
34	Änderung Zahlungsmittelbestand zum Ende d. Hj (Summe aus Nrn. 30 u. 33)	-834.654,07	-36.200,00	-373.376,03	337.176,03		

Jahresabschluss 2017

Investitionen Kostenträger 5734000 Bürgerhaus Staffel

Kreisstadt Limburg a. d. Lahn

Nr. Bezeichnung	Jahres- ergebnis 2016	Fortg. Ansatz 2017	Jahres- ergebnis 2017	Vergl. Fortg. Ansatz / Ergebnis			
57340001 Betriebsausstattung	-130.433,35	-10.000,00	-187,07	-9.812,93			

Jahresabschluss 2017

Teilergebnisrechnung Kostenträger 5735000 Bürgerhaus Lindenholzhausen

Kreisstadt Limburg a. d. Lahn

Nr.	Bezeichnung	Ergebnis 2016	Fortgeschr.Ans. 2017	Ergebnis 2017	Vergleich Ansatz/Ergebnis		
	Ordentliche Erträge						
01	Privatrechtliche Leistungsentgelte	-10.220,21	-11.000,00	-9.474,89	-1.525,11		
5003000	Umsatzerlöse aus Überlassung Gebäude und Räume	-10.220,21	-11.000,00	-9.474,89	-1.525,11		
09	Sonstige ordentliche Erträge	-1.755,92	-3.000,00	-3.533,82	533,82		
5300100	Nebenerlöse aus Vermietung und Verpachtung	-1.755,92	-3.000,00	-2.891,46	-108,54		
5330000	Erträge aus Schadensersatzleistungen	0,00	0,00	-642,36	642,36		
10	Summe der ordentlichen Erträge	-11.976,13	-14.000,00	-13.008,71	-991,29		
	Ordentliche Aufwendungen						
13	Aufwendungen für Sach- und Dienstleistungen	44.305,53	424.553,04	220.964,89	203.588,15		
6051100	Stromkosten	7.689,10	8.000,00	8.068,51	-68,51		
6052000	Gas	12.576,68	13.000,00	14.077,17	-1.077,17		
6056000	Wasser	534,77	1.000,00	2.093,98	-1.093,98		
6057000	Abwasser	1.573,06	2.000,00	3.273,90	-1.273,90		
6161000	Instandhalt. Gebäude u Außenanl. (Bauunterhaltung)	13.297,20	393.253,04	187.356,29	205.896,75		
6171000	Aufwendungen für Fremdensorgung	701,40	700,00	741,00	-41,00		
6173000	Fremdreinigung	0,00	1.200,00	611,23	588,77		
6179000	Sonstige Aufwendungen für bezogene Leistungen	4.194,52	1.600,00	898,13	701,87		
6900100	Beiträge für gebäudebezogene Versicherungen	3.738,80	3.800,00	3.844,68	-44,68		
14	Abschreibungen	45.150,81	45.700,00	45.777,10	-77,10		
6620000	Abschr. Gebäude u. -einr., SachAnlag., InfrStrktV	41.102,00	41.200,00	41.102,00	98,00		
6642000	Abschr. auf Betriebsausstattung	4.048,81	4.500,00	4.675,10	-175,10		
18	Sonstige ordentliche Aufwendungen	715,22	700,00	715,22	-15,22		
7020000	Grundsteuer	715,22	700,00	715,22	-15,22		
19	Summe der ordentlichen Aufwendungen	90.171,56	470.953,04	267.457,21	203.495,83		
20	Verwaltungsergebnis	78.195,43	456.953,04	254.448,50	202.504,54		
23	Finanzergebnis	0,00	0,00	0,00	0,00		
24	Ordentliches Ergebnis (Verwaltungsergebnis und Finanzergebnis)	78.195,43	456.953,04	254.448,50	202.504,54		
27	Außerordentliches Ergebnis	0,00	0,00	0,00	0,00		
28	Jahresergebnis vor int. Leistungsbez. (Ord. Ergb. u. außerord. Erg.)	78.195,43	456.953,04	254.448,50	202.504,54		
29	Erlöse aus internen Leistungsbeziehungen	0,00	0,00	0,00	0,00		
30	Kosten aus internen Leistungsbeziehungen	30.546,51	29.000,00	30.116,07	-1.116,07		
9102000	Kosten Städtischer Betriebshof	6.914,49	5.000,00	3.316,38	1.683,62		
9103000	Kosten Kalkulatorische Verzinsung	14.033,93	11.500,00	11.629,58	-129,58		
9104000	Kosten Vorkostenstelle Innere Verwaltungsan-	5.000,00	5.000,00	5.000,00	0,00		
9105000	Kosten Vorkostenstelle Finanzverwaltung	1.000,00	1.000,00	1.000,00	0,00		
9106000	Kosten Vorkostenstelle Datenverarbeitung	1.000,00	1.000,00	1.000,00	0,00		
9107000	Kosten Vorkostenstelle Gemeindeorgane	1.500,00	1.500,00	1.500,00	0,00		
9108000	Kosten Verwaltertätigkeit	1.098,09	4.000,00	6.670,11	-2.670,11		
31	Ergebnis der internen Leistungsbeziehungen	30.546,51	29.000,00	30.116,07	-1.116,07		

Jahresabschluss 2017

Teilergebnisrechnung Kostenträger 5735000 Bürgerhaus Lindenholzhausen

Kreisstadt Limburg a. d. Lahn

Nr.	Bezeichnung	Ergebnis 2016	Fortgeschr.Ans. 2017	Ergebnis 2017	Vergleich Ansatz/Ergebnis		
32	Jahresergebnis nach internen Leistungsbeziehungen	108.741,94	485.953,04	284.564,57	201.388,47		

Jahresabschluss 2017

Teilfinanzrechnung Kostenträger 5735000 Bürgerhaus Lindenhof

Kreisstadt Limburg a. d. Lahn

Nr.	Bezeichnung	Ergebnis 2016	Fortgeschr.Ans. 2017	Ergebnis 2017	Vergleich Ansatz/Ergebnis		
01	Privatrechtliche Leistungsentgelte	13.264,63	11.000,00	12.105,05	-1.105,05		
08	Sonst. ordl. Einz. u. außerord. Einz., die sich nicht aus Inv.-tätigkeit ergeben	2.697,28	3.000,00	3.475,58	-475,58		
09	Summe der Einzahlungen aus lfd. Verwaltungstätigkeit (Nr. 1 bis 8)	15.961,91	14.000,00	15.580,63	-1.580,63		
12	Auszahlungen für Sach- und Dienstleistungen	-51.319,82	-424.553,04	-243.692,40	-180.860,64		
17	Sonst. ordentl. Ausz. u. außerordentl. Ausz., nicht aus Inv.-tätigkeit	-715,22	-700,00	-715,22	15,22		
18	Summe Auszahlungen aus laufender Verwaltungstätigkeit (Nr. 10 bis 17)	-52.035,04	-425.253,04	-244.407,62	-180.845,42		
19	Zahlungsmittelüberschuss oder -bedarf aus lfd. Vw.tätigkeit (Saldo Nrn. 9 u. 18)	-36.073,13	-411.253,04	-228.826,99	-182.426,05		
26	Ausz. für Investitionen in das sonstige Sachanlage- u. immat. Anl.vermögen	-11.542,23	0,00	-150,08	150,08		
28	Summe der Auszahlungen aus Investitionstätigkeit (Nr. 24 bis 27)	-11.542,23	0,00	-150,08	150,08		
29	Zahlungsmittelüberschuss oder -bedarf aus Inv.-tätigkeit (Saldo a. Nrn. 23 u. 28)	-11.542,23	0,00	-150,08	150,08		
30	Zahlungsmittelüberschuss oder Zahlungsmittelbedarf (Summe aus Nrn. 19 u.29)	-47.615,36	-411.253,04	-228.977,07	-182.275,97		
33	Zahlungsmittelüberschuss o. -bedarf a. Finanzierungst. (Saldo aus Nrn. 31 u. 32)	0,00	0,00	0,00	0,00		
34	Änderung Zahlungsmittelbestand zum Ende d. Hj (Summe aus Nrn. 30 u. 33)	-47.615,36	-411.253,04	-228.977,07	-182.275,97		

Jahresabschluss 2017

Investitionen Kostenträger 5735000 Bürgerhaus Lindenholzhausen

Kreisstadt Limburg a. d. Lahn

Nr. Bezeichnung	Jahres- ergebnis 2016	Fortg. Ansatz 2017	Jahres- ergebnis 2017	Vergl. Fortg. Ansatz / Ergebnis			
57350001 Betriebsausstattung	-11.542,23	0,00	-150,08	150,08			

Jahresabschluss 2017

Teilergebnisrechnung Kostenträger 5736000 Bürgerhaus Linter

Kreisstadt Limburg a. d. Lahn

Nr.	Bezeichnung	Ergebnis 2016	Fortgeschr.Ans. 2017	Ergebnis 2017	Vergleich Ansatz/Ergebnis		
	Ordentliche Erträge						
01	Privatrechtliche Leistungsentgelte	-5.984,13	-7.000,00	-7.780,00	780,00		
5003000	Umsatzerlöse aus Überlassung Gebäude und Räume	-5.984,13	-7.000,00	-7.780,00	780,00		
10	Summe der ordentlichen Erträge	-5.984,13	-7.000,00	-7.780,00	780,00		
	Ordentliche Aufwendungen						
13	Aufwendungen für Sach- und Dienstleistungen	58.369,31	56.800,00	54.822,62	1.977,38		
6051100	Stromkosten	10.558,91	11.000,00	9.951,31	1.048,69		
6052000	Gas	8.854,81	7.000,00	7.878,10	-878,10		
6056000	Wasser	741,10	1.200,00	715,79	484,21		
6057000	Abwasser	1.256,73	1.700,00	1.230,47	469,53		
6161000	Instandhalt. Gebäude u Außenanl. (Bauunterhaltung)	11.785,80	10.000,00	8.869,12	1.130,88		
6171000	Aufwendungen für Fremdensorgung	701,40	700,00	741,00	-41,00		
6173000	Fremdreinigung	10.364,76	11.000,00	10.858,00	142,00		
6179000	Sonstige Aufwendungen für bezogene Leistungen	11.968,05	12.000,00	12.367,39	-367,39		
6832000	Telefon, Datenübertragungskosten	201,46	200,00	211,80	-11,80		
6900100	Beiträge für gebäudebezogene Versicherungen	1.936,29	2.000,00	1.999,64	0,36		
14	Abschreibungen	60.018,00	60.200,00	60.104,07	95,93		
6620000	Abschr. Gebäude u. -einr., SachAnlag., InfrStrktV	44.630,00	44.700,00	44.630,00	70,00		
6641000	Abschr. auf andere Anlagen	11.314,00	11.400,00	11.315,00	85,00		
6642000	Abschr. auf Betriebsausstattung	4.074,00	4.100,00	4.159,07	-59,07		
19	Summe der ordentlichen Aufwendungen	118.387,31	117.000,00	114.926,69	2.073,31		
20	Verwaltungsergebnis	112.403,18	110.000,00	107.146,69	2.853,31		
23	Finanzergebnis	0,00	0,00	0,00	0,00		
24	Ordentliches Ergebnis (Verwaltungsergebnis und Finanzergebnis)	112.403,18	110.000,00	107.146,69	2.853,31		
27	Außerordentliches Ergebnis	0,00	0,00	0,00	0,00		
28	Jahresergebnis vor int. Leistungsbez. (Ord. Ergb. u. außerord. Erg.)	112.403,18	110.000,00	107.146,69	2.853,31		
29	Erlöse aus internen Leistungsbeziehungen	0,00	0,00	0,00	0,00		
30	Kosten aus internen Leistungsbeziehungen	154.955,98	151.100,00	150.045,29	1.054,71		
9102000	Kosten Städtischer Betriebshof	5.070,19	5.000,00	3.811,77	1.188,23		
9103000	Kosten Kalkulatorische Verzinsung	140.685,07	137.000,00	137.131,97	-131,97		
9104000	Kosten Vorkostenstelle Innere Verwaltungsan-	5.000,00	5.000,00	5.000,00	0,00		
9105000	Kosten Vorkostenstelle Finanzverwaltung	1.000,00	1.000,00	1.000,00	0,00		
9106000	Kosten Vorkostenstelle Datenverarbeitung	1.000,00	1.000,00	1.000,00	0,00		
9107000	Kosten Vorkostenstelle Gemeindeorgane	1.500,00	1.500,00	1.500,00	0,00		
9108000	Kosten Verwaltertätigkeit	700,72	600,00	601,55	-1,55		
31	Ergebnis der internen Leistungsbeziehungen	154.955,98	151.100,00	150.045,29	1.054,71		
32	Jahresergebnis nach internen Leistungsbeziehungen	267.359,16	261.100,00	257.191,98	3.908,02		

Jahresabschluss 2017

Teilfinanzrechnung Kostenträger 5736000 Bürgerhaus Linter

Kreisstadt Limburg a. d. Lahn

Nr.	Bezeichnung	Ergebnis 2016	Fortgeschr.Ans. 2017	Ergebnis 2017	Vergleich Ansatz/Ergebnis		
01	Privatrechtliche Leistungsentgelte	6.212,18	7.000,00	7.979,12	-979,12		
09	Summe der Einzahlungen aus lfd. Verwaltungstätigkeit (Nr. 1 bis 8)	6.212,18	7.000,00	7.979,12	-979,12		
12	Auszahlungen für Sach- und Dienstleistungen	-53.946,57	-56.800,00	-60.427,73	3.627,73		
18	Summe Auszahlungen aus laufender Verwaltungstätigkeit (Nr. 10 bis 17)	-53.946,57	-56.800,00	-60.427,73	3.627,73		
19	Zahlungsmittelüberschuss oder -bedarf aus lfd. Vw.tätigkeit (Saldo Nrn. 9 u. 18)	-47.734,39	-49.800,00	-52.448,61	2.648,61		
26	Ausz. für Investitionen in das sonstige Sachanlage- u. immat. Anl.vermögen	0,00	-1.500,00	-937,07	-562,93		
28	Summe der Auszahlungen aus Investitionstätigkeit (Nr. 24 bis 27)	0,00	-1.500,00	-937,07	-562,93		
29	Zahlungsmittelüberschuss oder -bedarf aus Inv.-tätigkeit (Saldo a. Nrn. 23 u. 28)	0,00	-1.500,00	-937,07	-562,93		
30	Zahlungsmittelüberschuss oder Zahlungsmittelbedarf (Summe aus Nrn. 19 u.29)	-47.734,39	-51.300,00	-53.385,68	2.085,68		
33	Zahlungsmittelüberschuss o. -bedarf a. Finanzierungst. (Saldo aus Nrn. 31 u. 32)	0,00	0,00	0,00	0,00		
34	Änderung Zahlungsmittelbestand zum Ende d. Hj (Summe aus Nrn. 30 u. 33)	-47.734,39	-51.300,00	-53.385,68	2.085,68		

Jahresabschluss 2017

Investitionen Kostenträger 5736000 Bürgerhaus Linter

Kreisstadt Limburg a. d. Lahn

Nr. Bezeichnung	Jahres- ergebnis 2016	Fortg. Ansatz 2017	Jahres- ergebnis 2017	Vergl. Fortg. Ansatz / Ergebnis			
57360001 Betriebsausstattung	0,00	-1.500,00	-937,07	-562,93			

Jahresabschluss 2017

Teilergebnisrechnung Kostenträger 5737000 Bürgerhaus Eschhofen

Kreisstadt Limburg a. d. Lahn

Nr.	Bezeichnung	Ergebnis 2016	Fortgeschr.Ans. 2017	Ergebnis 2017	Vergleich Ansatz/Ergebnis		
	Ordentliche Erträge						
01	Privatrechtliche Leistungsentgelte	-7.160,93	-7.000,00	-7.401,73	401,73		
5003000	Umsatzerlöse aus Überlassung Gebäude und Räume	-7.160,93	-7.000,00	-7.401,73	401,73		
10	Summe der ordentlichen Erträge	-7.160,93	-7.000,00	-7.401,73	401,73		
	Ordentliche Aufwendungen						
13	Aufwendungen für Sach- und Dienstleistungen	29.277,62	33.500,00	29.776,96	3.723,04		
6051100	Stromkosten	4.348,46	5.000,00	4.837,68	162,32		
6052000	Gas	4.434,69	4.000,00	5.114,48	-1.114,48		
6056000	Wasser	303,00	400,00	515,27	-115,27		
6057000	Abwasser	1.067,14	1.200,00	1.287,32	-87,32		
6161000	Instandhalt. Gebäude u Außenanl. (Bauunterhaltung)	7.508,79	10.000,00	4.734,68	5.265,32		
6171000	Aufwendungen für Fremdensorgung	580,08	600,00	620,64	-20,64		
6173000	Fremdreinigung	2.692,10	3.500,00	3.441,87	58,13		
6179000	Sonstige Aufwendungen für bezogene Leistungen	7.086,58	7.500,00	7.928,70	-428,70		
6900100	Beiträge für gebäudebezogene Versicherungen	1.256,78	1.300,00	1.296,32	3,68		
14	Abschreibungen	51.844,00	52.200,00	51.845,00	355,00		
6620000	Abschr. Gebäude u. -einr., SachAnlag., InfrStrktV	44.698,00	45.000,00	44.698,00	302,00		
6642000	Abschr. auf Betriebsausstattung	7.146,00	7.200,00	7.147,00	53,00		
19	Summe der ordentlichen Aufwendungen	81.121,62	85.700,00	81.621,96	4.078,04		
20	Verwaltungsergebnis	73.960,69	78.700,00	74.220,23	4.479,77		
23	Finanzergebnis	0,00	0,00	0,00	0,00		
24	Ordentliches Ergebnis (Verwaltungsergebnis und Finanzergebnis)	73.960,69	78.700,00	74.220,23	4.479,77		
27	Außerordentliches Ergebnis	0,00	0,00	0,00	0,00		
28	Jahresergebnis vor int. Leistungsbez. (Ord. Ergb. u. außerord. Erg.)	73.960,69	78.700,00	74.220,23	4.479,77		
29	Erlöse aus internen Leistungsbeziehungen	0,00	0,00	0,00	0,00		
30	Kosten aus internen Leistungsbeziehungen	106.981,78	108.100,00	104.754,27	3.345,73		
9102000	Kosten Städtischer Betriebshof	4.119,54	5.000,00	5.097,02	-97,02		
9103000	Kosten Kalkulatorische Verzinsung	93.806,94	94.000,00	90.696,27	3.303,73		
9104000	Kosten Vorkostenstelle Innere Verwaltungsan-	5.000,00	5.000,00	5.000,00	0,00		
9105000	Kosten Vorkostenstelle Finanzverwaltung	1.000,00	1.000,00	1.000,00	0,00		
9106000	Kosten Vorkostenstelle Datenverarbeitung	1.000,00	1.000,00	1.000,00	0,00		
9107000	Kosten Vorkostenstelle Gemeindeorgane	1.500,00	1.500,00	1.500,00	0,00		
9108000	Kosten Verwaltungstätigkeit	555,30	600,00	460,98	139,02		
31	Ergebnis der internen Leistungsbeziehungen	106.981,78	108.100,00	104.754,27	3.345,73		
32	Jahresergebnis nach internen Leistungsbeziehungen	180.942,47	186.800,00	178.974,50	7.825,50		

Jahresabschluss 2017

Teilfinanzrechnung Kostenträger 5737000 Bürgerhaus Eschhofen

Kreisstadt Limburg a. d. Lahn

Nr.	Bezeichnung	Ergebnis 2016	Fortgeschr.Ans. 2017	Ergebnis 2017	Vergleich Ansatz/Ergebnis		
01	Privatrechtliche Leistungsentgelte	8.787,71	7.000,00	7.189,07	-189,07		
09	Summe der Einzahlungen aus lfd. Verwaltungstätigkeit (Nr. 1 bis 8)	8.787,71	7.000,00	7.189,07	-189,07		
12	Auszahlungen für Sach- und Dienstleistungen	-30.809,37	-33.500,00	-28.814,85	-4.685,15		
18	Summe Auszahlungen aus laufender Verwaltungstätigkeit (Nr. 10 bis 17)	-30.809,37	-33.500,00	-28.814,85	-4.685,15		
19	Zahlungsmittelüberschuss oder -bedarf aus lfd. Vw.tätigkeit (Saldo Nrn. 9 u. 18)	-22.021,66	-26.500,00	-21.625,78	-4.874,22		
29	Zahlungsmittelüberschuss oder -bedarf aus Inv.-tätigkeit (Saldo a. Nrn. 23 u. 28)	0,00	0,00	0,00	0,00		
30	Zahlungsmittelüberschuss oder Zahlungsmittelbedarf (Summe aus Nrn. 19 u.29)	-22.021,66	-26.500,00	-21.625,78	-4.874,22		
33	Zahlungsmittelüberschuss o. -bedarf a. Finanzierungst. (Saldo aus Nrn. 31 u. 32)	0,00	0,00	0,00	0,00		
34	Änderung Zahlungsmittelbestand zum Ende d. Hj (Summe aus Nrn. 30 u. 33)	-22.021,66	-26.500,00	-21.625,78	-4.874,22		

Jahresabschluss 2017

Teilergebnisrechnung Kostenträger 5738000 Messen, Märkte, Kioske

Kreisstadt Limburg a. d. Lahn

Nr.	Bezeichnung	Ergebnis 2016	Fortgeschr.Ans. 2017	Ergebnis 2017	Vergleich Ansatz/Ergebnis		
	Ordentliche Erträge						
01	Privatrechtliche Leistungsentgelte	-74.637,11	-79.000,00	-83.621,05	4.621,05		
5003000	Umsatzerlöse aus Überlassung Gebäude und Räume	-36.408,62	-41.000,00	-44.558,24	3.558,24		
5005000	Umsatzerlöse aus d sonst Nutzung v Vermögen/ Recht	-38.228,49	-38.000,00	-39.062,81	1.062,81		
02	Öffentlich-rechtliche Leistungsentgelte	-27.033,90	-35.000,00	-35.988,69	988,69		
5110000	Öffentlich rechtliche Benutzungsgebühren	-27.033,90	-35.000,00	-35.988,69	988,69		
09	Sonstige ordentliche Erträge	-1.018,35	0,00	0,00	0,00		
5330000	Erträge aus Schadensersatzleistungen	-1.018,35	0,00	0,00	0,00		
10	Summe der ordentlichen Erträge	-102.689,36	-114.000,00	-119.609,74	5.609,74		
	Ordentliche Aufwendungen						
13	Aufwendungen für Sach- und Dienstleistungen	62.000,71	85.100,00	65.565,35	19.534,65		
6051100	Stromkosten	17.810,01	21.000,00	23.612,55	-2.612,55		
6052000	Gas	182,94	300,00	136,53	163,47		
6056000	Wasser	824,47	600,00	1.086,49	-486,49		
6057000	Abwasser	8.422,16	9.000,00	8.713,04	286,96		
6161000	Instandhalt. Gebäude u Außenanl. (Bauunterhaltung)	15.287,22	29.000,00	11.930,03	17.069,97		
6171000	Aufwendungen für Fremdensorgung	290,04	300,00	310,32	-10,32		
6173000	Fremdreinigung	620,00	1.000,00	600,00	400,00		
6179000	Sonstige Aufwendungen für bezogene Leistungen	16.723,82	22.000,00	17.281,61	4.718,39		
6900100	Beiträge für gebäudebezogene Versicherungen	1.840,05	1.900,00	1.894,78	5,22		
14	Abschreibungen	8.359,00	8.500,00	8.359,00	141,00		
6620000	Abschr. Gebäude u. -einr., SachAnlag., InfrStrktV	5.420,00	5.500,00	5.420,00	80,00		
6642000	Abschr. auf Betriebsausstattung	2.939,00	3.000,00	2.939,00	61,00		
18	Sonstige ordentliche Aufwendungen	4.032,70	4.000,00	4.032,70	-32,70		
7020000	Grundsteuer	4.032,70	4.000,00	4.032,70	-32,70		
19	Summe der ordentlichen Aufwendungen	74.392,41	97.600,00	77.957,05	19.642,95		
20	Verwaltungsergebnis	-28.296,95	-16.400,00	-41.652,69	25.252,69		
23	Finanzergebnis	0,00	0,00	0,00	0,00		
24	Ordentliches Ergebnis (Verwaltungsergebnis und Finanzergebnis)	-28.296,95	-16.400,00	-41.652,69	25.252,69		
25	Außerordentliche Erträge	0,00	0,00	-200,00	200,00		
5901000	Spenden	0,00	0,00	-200,00	200,00		
27	Außerordentliches Ergebnis	0,00	0,00	-200,00	200,00		
28	Jahresergebnis vor int. Leistungsbez. (Ord. Ergb. u. außerord. Erg.)	-28.296,95	-16.400,00	-41.852,69	25.452,69		
29	Erlöse aus internen Leistungsbeziehungen	0,00	0,00	0,00	0,00		
30	Kosten aus internen Leistungsbeziehungen	209.359,08	290.600,00	182.274,76	108.325,24		
9101000	Kosten Raumkosten für Dienstgebäude	523,00	500,00	510,00	-10,00		
9102000	Kosten Städtischer Betriebshof	85.364,02	160.000,00	53.790,83	106.209,17		
9103000	Kosten Kalkulatorische Verzinsung	48.207,63	47.300,00	47.706,09	-406,09		
9104000	Kosten Vorkostenstelle Innere Verwaltungsan-	46.795,24	49.600,00	51.133,15	-1.533,15		

Jahresabschluss 2017

Teilergebnisrechnung Kostenträger 5738000 Messen, Märkte, Kioske

Kreisstadt Limburg a. d. Lahn

Nr.	Bezeichnung	Ergebnis 2016	Fortgeschr.Ans. 2017	Ergebnis 2017	Vergleich Ansatz/Ergebnis		
9105000	Kosten Vorkostenstelle Finanzverwaltung	5.154,02	6.000,00	6.040,28	-40,28		
9106000	Kosten Vorkostenstelle Datenverarbeitung	15.267,98	17.500,00	15.081,95	2.418,05		
9107000	Kosten Vorkostenstelle Gemeindeorgane	6.027,42	6.600,00	6.106,84	493,16		
9108000	Kosten Verwaltungstätigkeit	2.019,77	3.100,00	1.905,62	1.194,38		
31	Ergebnis der internen Leistungsbeziehungen	209.359,08	290.600,00	182.274,76	108.325,24		
32	Jahresergebnis nach internen Leistungsbeziehungen	181.062,13	274.200,00	140.422,07	133.777,93		

Jahresabschluss 2017

Teilfinanzrechnung Kostenträger 5738000 Messen, Märkte, Kioske

Kreisstadt Limburg a. d. Lahn

Nr.	Bezeichnung	Ergebnis 2016	Fortgeschr.Ans. 2017	Ergebnis 2017	Vergleich Ansatz/Ergebnis		
01	Privatrechtliche Leistungsentgelte	98.932,51	79.000,00	101.203,41	-22.203,41		
02	Öffentlich-rechtliche Leistungsentgelte	37.531,23	35.000,00	33.341,71	1.658,29		
08	Sonst. ordl. Einz. u. außerord. Einz., die sich nicht aus Inv.-tätigkeit ergeben	1.018,35	0,00	200,00	-200,00		
09	Summe der Einzahlungen aus lfd. Verwaltungstätigkeit (Nr. 1 bis 8)	137.482,09	114.000,00	134.745,12	-20.745,12		
12	Auszahlungen für Sach- und Dienstleistungen	-75.692,81	-85.100,00	-68.107,05	-16.992,95		
17	Sonst. ordentl. Ausz. u. außerordentl. Ausz., nicht aus Inv.-tätigkeit	-4.032,70	-4.000,00	-4.032,70	32,70		
18	Summe Auszahlungen aus laufender Verwaltungstätigkeit (Nr. 10 bis 17)	-79.725,51	-89.100,00	-72.139,75	-16.960,25		
19	Zahlungsmittelüberschuss oder -bedarf aus lfd. Vw.tätigkeit (Saldo Nrn. 9 u. 18)	57.756,58	24.900,00	62.605,37	-37.705,37		
29	Zahlungsmittelüberschuss oder -bedarf aus Inv.-tätigkeit (Saldo a. Nrn. 23 u. 28)	0,00	0,00	0,00	0,00		
30	Zahlungsmittelüberschuss oder Zahlungsmittelbedarf (Summe aus Nrn. 19 u.29)	57.756,58	24.900,00	62.605,37	-37.705,37		
33	Zahlungsmittelüberschuss o. -bedarf a. Finanzierungst. (Saldo aus Nrn. 31 u. 32)	0,00	0,00	0,00	0,00		
34	Änderung Zahlungsmittelbestand zum Ende d. Hj (Summe aus Nrn. 30 u. 33)	57.756,58	24.900,00	62.605,37	-37.705,37		

Jahresabschluss 2017

Teilergebnisrechnung Kostenträger 5739000 Sonstige Einrichtungen

Kreisstadt Limburg a. d. Lahn

Nr.	Bezeichnung	Ergebnis 2016	Fortgeschr.Ans. 2017	Ergebnis 2017	Vergleich Ansatz/Ergebnis		
	Ordentliche Erträge						
01	Privatrechtliche Leistungsentgelte	-23.724,49	-26.000,00	-23.256,16	-2.743,84		
5005000	Umsatzerlöse aus d sonst Nutzung v Vermögen/ Recht	-23.724,49	-26.000,00	-23.256,16	-2.743,84		
10	Summe der ordentlichen Erträge	-23.724,49	-26.000,00	-23.256,16	-2.743,84		
	Ordentliche Aufwendungen						
13	Aufwendungen für Sach- und Dienstleistungen	815,86	2.000,00	2.596,08	-596,08		
6165000	Instandh. v. Sachanl. Gemeingebr., Infrastr.verm.	0,00	1.000,00	1.780,22	-780,22		
6179000	Sonstige Aufwendungen für bezogene Leistungen	815,86	1.000,00	815,86	184,14		
19	Summe der ordentlichen Aufwendungen	815,86	2.000,00	2.596,08	-596,08		
20	Verwaltungsergebnis	-22.908,63	-24.000,00	-20.660,08	-3.339,92		
23	Finanzergebnis	0,00	0,00	0,00	0,00		
24	Ordentliches Ergebnis (Verwaltungsergebnis und Finanzergebnis)	-22.908,63	-24.000,00	-20.660,08	-3.339,92		
27	Außerordentliches Ergebnis	0,00	0,00	0,00	0,00		
28	Jahresergebnis vor int. Leistungsbez. (Ord. Ergb. u. außerord. Erg.)	-22.908,63	-24.000,00	-20.660,08	-3.339,92		
29	Erlöse aus internen Leistungsbeziehungen	0,00	0,00	0,00	0,00		
30	Kosten aus internen Leistungsbeziehungen	8.827,74	8.900,00	8.860,53	39,47		
9104000	Kosten Vorkostenstelle Innere Verwaltungsan-	5.000,00	5.000,00	5.000,00	0,00		
9105000	Kosten Vorkostenstelle Finanzverwaltung	1.000,00	1.000,00	1.000,00	0,00		
9106000	Kosten Vorkostenstelle Datenverarbeitung	1.000,00	1.000,00	1.000,00	0,00		
9107000	Kosten Vorkostenstelle Gemeindeorgane	1.500,00	1.500,00	1.500,00	0,00		
9108000	Kosten Verwaltungstätigkeit	327,74	400,00	360,53	39,47		
31	Ergebnis der internen Leistungsbeziehungen	8.827,74	8.900,00	8.860,53	39,47		
32	Jahresergebnis nach internen Leistungsbeziehungen	-14.080,89	-15.100,00	-11.799,55	-3.300,45		

Jahresabschluss 2017

Teilfinanzrechnung Kostenträger 5739000 Sonstige Einrichtungen

Kreisstadt Limburg a. d. Lahn

Nr.	Bezeichnung	Ergebnis 2016	Fortgeschr.Ans. 2017	Ergebnis 2017	Vergleich Ansatz/Ergebnis		
01	Privatrechtliche Leistungsentgelte	26.682,98	26.000,00	23.724,49	2.275,51		
09	Summe der Einzahlungen aus lfd. Verwaltungstätigkeit (Nr. 1 bis 8)	26.682,98	26.000,00	23.724,49	2.275,51		
12	Auszahlungen für Sach- und Dienstleistungen	-815,86	-2.000,00	-2.596,08	596,08		
18	Summe Auszahlungen aus laufender Verwaltungstätigkeit (Nr. 10 bis 17)	-815,86	-2.000,00	-2.596,08	596,08		
19	Zahlungsmittelüberschuss oder -bedarf aus lfd. Vw.tätigkeit (Saldo Nrn. 9 u. 18)	25.867,12	24.000,00	21.128,41	2.871,59		
29	Zahlungsmittelüberschuss oder -bedarf aus Inv.-tätigkeit (Saldo a. Nrn. 23 u. 28)	0,00	0,00	0,00	0,00		
30	Zahlungsmittelüberschuss oder Zahlungsmittelbedarf (Summe aus Nrn. 19 u.29)	25.867,12	24.000,00	21.128,41	2.871,59		
33	Zahlungsmittelüberschuss o. -bedarf a. Finanzierungst. (Saldo aus Nrn. 31 u. 32)	0,00	0,00	0,00	0,00		
34	Änderung Zahlungsmittelbestand zum Ende d. Hj (Summe aus Nrn. 30 u. 33)	25.867,12	24.000,00	21.128,41	2.871,59		

Jahresabschluss 2017

Teilergebnisrechnung Kostenträger 5750000 Tourismus

Kreisstadt Limburg a. d. Lahn

Nr.	Bezeichnung	Ergebnis 2016	Fortgeschr.Ans. 2017	Ergebnis 2017	Vergleich Ansatz/Ergebnis		
	Ordentliche Erträge						
01	Privatrechtliche Leistungsentgelte	-465,00	-3.000,00	-2.082,50	-917,50		
5060000	Umsatzerlöse aus Handelswaren	-465,00	-3.000,00	-2.082,50	-917,50		
10	Summe der ordentlichen Erträge	-465,00	-3.000,00	-2.082,50	-917,50		
	Ordentliche Aufwendungen						
13	Aufwendungen für Sach- und Dienstleistungen	73.438,32	86.500,00	76.662,32	9.837,68		
6051100	Stromkosten	3.262,31	4.000,00	3.031,81	968,19		
6110000	Fremdleistungen für die Auftragsgewinnung	18.512,10	28.000,00	17.642,86	10.357,14		
6161000	Instandhalt. Gebäude u Außenanl. (Bauunterhaltung)	1.072,52	0,00	722,43	-722,43		
6165000	Instandh. v. Sachanl. Gemeingebr., Infrastr.verm.	12.076,50	12.500,00	10.874,33	1.625,67		
6720000	Lizenzen und Softwarewartung	0,00	0,00	555,49	-555,49		
6871000	Werbung	17.978,42	17.500,00	22.972,51	-5.472,51		
6900100	Beiträge für gebäudebezogene Versicherungen	1.969,47	100,00	43,11	56,89		
6909000	Beiträge für sonstige Versicherungen	0,00	2.000,00	1.927,78	72,22		
6910000	Beitr. Wirtschaftsverb. & Berufsvertr, sonst. Vere	18.567,00	22.400,00	18.892,00	3.508,00		
14	Abschreibungen	26.231,00	26.300,00	26.233,00	67,00		
6641000	Abschr. auf andere Anlagen	26.231,00	26.300,00	26.233,00	67,00		
15	Aufw.f. Zuweisungen und Zuschüsse s.bes.Finanzausg	44.400,00	48.000,00	52.321,07	-4.321,07		
7128000	Zuschüsse für laufende Zwecke an übrige Bereiche	44.400,00	48.000,00	52.321,07	-4.321,07		
19	Summe der ordentlichen Aufwendungen	144.069,32	160.800,00	155.216,39	5.583,61		
20	Verwaltungsergebnis	143.604,32	157.800,00	153.133,89	4.666,11		
23	Finanzergebnis	0,00	0,00	0,00	0,00		
24	Ordentliches Ergebnis (Verwaltungsergebnis und Finanzergebnis)	143.604,32	157.800,00	153.133,89	4.666,11		
27	Außerordentliches Ergebnis	0,00	0,00	0,00	0,00		
28	Jahresergebnis vor int. Leistungsbez. (Ord. Ergb. u. außerord. Erg.)	143.604,32	157.800,00	153.133,89	4.666,11		
29	Erlöse aus internen Leistungsbeziehungen	0,00	0,00	0,00	0,00		
30	Kosten aus internen Leistungsbeziehungen	260.814,07	269.200,00	478.571,74	-209.371,74		
9101000	Kosten Raumkosten für Dienstgebäude	5.628,00	13.200,00	6.291,00	6.909,00		
9102000	Kosten Städtischer Betriebshof	12.223,11	10.000,00	18.513,88	-8.513,88		
9103000	Kosten Kalkulatorische Verzinsung	13.191,87	12.000,00	11.617,95	382,05		
9104000	Kosten Vorkostenstelle Innere Verwaltungsan-	165.343,19	160.900,00	342.592,11	-181.692,11		
9105000	Kosten Vorkostenstelle Finanzverwaltung	15.462,04	17.900,00	34.009,41	-16.109,41		
9106000	Kosten Vorkostenstelle Datenverarbeitung	30.665,34	35.100,00	30.291,72	4.808,28		
9107000	Kosten Vorkostenstelle Gemeindeorgane	17.964,05	19.800,00	34.931,11	-15.131,11		
9108000	Kosten Verwaltungstätigkeit	336,47	300,00	324,56	-24,56		
31	Ergebnis der internen Leistungsbeziehungen	260.814,07	269.200,00	478.571,74	-209.371,74		
32	Jahresergebnis nach internen Leistungsbeziehungen	404.418,39	427.000,00	631.705,63	-204.705,63		

Jahresabschluss 2017

Teilfinanzrechnung Kostenträger 5750000 Tourismus

Kreisstadt Limburg a. d. Lahn

Nr.	Bezeichnung	Ergebnis 2016	Fortgeschr.Ans. 2017	Ergebnis 2017	Vergleich Ansatz/Ergebnis		
01	Privatrechtliche Leistungsentgelte	465,00	3.000,00	2.082,50	917,50		
09	Summe der Einzahlungen aus lfd. Verwaltungstätigkeit (Nr. 1 bis 8)	465,00	3.000,00	2.082,50	917,50		
12	Auszahlungen für Sach- und Dienstleistungen	-90.532,75	-86.500,00	-61.709,82	-24.790,18		
14	Auszahlungen f. Zuweisungen u. Zuschüsse f. lfd. Zwecke u. bes. Finanzausz.	-44.400,00	-48.000,00	-52.621,07	4.621,07		
18	Summe Auszahlungen aus laufender Verwaltungstätigkeit (Nr. 10 bis 17)	-134.932,75	-134.500,00	-114.330,89	-20.169,11		
19	Zahlungsmittelüberschuss oder -bedarf aus lfd. Vw.tätigkeit (Saldo Nrn. 9 u. 18)	-134.467,75	-131.500,00	-112.248,39	-19.251,61		
24	Auszahlungen für den Erwerb von Grundstücken und Gebäuden	0,00	-227.754,07	0,00	-227.754,07		
26	Ausz. für Investitionen in das sonstige Sachanlage- u. immat. Anl.vermögen	0,00	-70.000,00	0,00	-70.000,00		
28	Summe der Auszahlungen aus Investitionstätigkeit (Nr. 24 bis 27)	0,00	-297.754,07	0,00	-297.754,07		
29	Zahlungsmittelüberschuss oder -bedarf aus Inv.-tätigkeit (Saldo a. Nrn. 23 u. 28)	0,00	-297.754,07	0,00	-297.754,07		
30	Zahlungsmittelüberschuss oder Zahlungsmittelbedarf (Summe aus Nrn. 19 u.29)	-134.467,75	-429.254,07	-112.248,39	-317.005,68		
33	Zahlungsmittelüberschuss o. -bedarf a. Finanzierungst. (Saldo aus Nrn. 31 u. 32)	0,00	0,00	0,00	0,00		
34	Änderung Zahlungsmittelbestand zum Ende d. Hj (Summe aus Nrn. 30 u. 33)	-134.467,75	-429.254,07	-112.248,39	-317.005,68		

Jahresabschluss 2017

Investitionen Kostenträger 5750000 Tourismus

Kreisstadt Limburg a. d. Lahn

Nr. Bezeichnung	Jahres- ergebnis 2016	Fortg. Ansatz 2017	Jahres- ergebnis 2017	Vergl. Fortg. Ansatz / Ergebnis			
57500001 Busempfangsstation	0,00	-227.754,07	0,00	-227.754,07			
57500003 Leitsystem Altstadt	0,00	-70.000,00	0,00	-70.000,00			

Jahresabschluss 2017

Teilergebnisrechnung Produktbereich Produktbereich 15 Wirtschaft und Tourismus

Kreisstadt Limburg a. d. Lahn

Nr.	Bezeichnung	Ergebnis 2016	Fortgeschr.Ans. 2017	Ergebnis 2017	Vergleich Ansatz/Ergebnis		
01	Privatrechtliche Leistungsentgelte	-159.508,89	-164.500,00	-162.630,04	-1.869,96		
02	Öffentlich-rechtliche Leistungsentgelte	-27.033,90	-35.000,00	-35.988,69	988,69		
03	Kostenersatzleistungen und -erstattungen	-3.801,25	-21.000,00	-43.385,64	22.385,64		
04	Bestandsveränderungen und andere akt. Eigenleistg.	0,00	0,00	0,00	0,00		
05	Steuern steuerähnli. Ertr.einschl.Ertr.aus ges.Uml.	0,00	0,00	0,00	0,00		
06	Erträge aus Transferleistungen	0,00	0,00	0,00	0,00		
07	Ertr.a.Zuweisgn.u.Zusch.f.lfd.Zwecke u.allg.Uml.	-60.400,00	-118.000,00	-30.300,00	-87.700,00		
08	Ertr.a.Aufl.v.Sonderp.a.Inv.zuw.-zusch.u.-beitr.	-8.328,00	-7.500,00	-17.431,00	9.931,00		
09	Sonstige ordentliche Erträge	-8.723,48	-11.000,00	-11.542,94	542,94		
10	Summe der ordentlichen Erträge (Nr. 1 bis Nr. 9)	-267.795,52	-357.000,00	-301.278,31	-55.721,69		
11	Personalaufwendungen	0,00	0,00	0,00	0,00		
12	Versorgungsaufwendungen	0,00	0,00	0,00	0,00		
13	Aufwendungen für Sach- und Dienstleistungen	2.543.386,05	2.000.916,93	1.863.911,50	137.005,43		
14	Abschreibungen	241.833,17	241.400,00	274.046,97	-32.646,97		
15	Aufw.f. Zuweisungen und Zuschüsse bes.Finanzaufw.	587.366,97	675.500,00	685.147,29	-9.647,29		
16	Steueraufw.einschl.Aufw.a.ges.Uml.verpfl.	0,00	0,00	0,00	0,00		
17	Transferaufwendungen	0,00	0,00	0,00	0,00		
18	Sonstige ordentliche Aufwendungen	6.045,71	6.100,00	6.045,71	54,29		
19	Summe der ordentlichen Aufwendungen (Nr. 11 bis 18)	3.378.631,90	2.923.916,93	2.829.151,47	94.765,46		
20	Verwaltungsergebnis (Nr. 10 ./ Nr. 19)	3.110.836,38	2.566.916,93	2.527.873,16	39.043,77		
21	Finanzerträge	0,00	0,00	0,00	0,00		
22	Zinsen und andere Finanzaufwendungen	0,00	0,00	0,00	0,00		
23	Finanzergebnis (Nr. 21 ./ Nr. 22)	0,00	0,00	0,00	0,00		
24	Gesamtbetrag der ordentl. Erträge (Nr. 10 u. 21)	-267.795,52	-357.000,00	-301.278,31	-55.721,69		
25	Gesamtbetrag der ordentl. Aufwendungen (Nr. 19 u. 22)	3.378.631,90	2.923.916,93	2.829.151,47	94.765,46		
26	Ordentliches Ergebnis (Nr. 24 ./ Nr. 25)	3.110.836,38	2.566.916,93	2.527.873,16	39.043,77		
27	Außerordentliche Erträge	0,00	0,00	-20.200,00	20.200,00		
28	Außerordentliche Aufwendungen	0,00	0,00	0,00	0,00		
29	Außerordentliches Ergebnis (Nr. 27 ./ Nr. 28)	0,00	0,00	-20.200,00	20.200,00		
30	Jahresergebnis vor intern.Leistungsbez.	3.110.836,38	2.566.916,93	2.507.673,16	59.243,77		
31	Erlöse aus internen Leistungsbeziehungen	0,00	0,00	0,00	0,00		
32	Kosten aus internen Leistungsbeziehungen	1.355.614,58	1.349.200,00	1.628.751,82	-279.551,82		
33	Ergebnis der internen Leistungsbeziehungen	1.355.614,58	1.349.200,00	1.628.751,82	-279.551,82		
34	Jahresergebnis (Nr. 26 und Nr. 29))	3.110.836,38	2.566.916,93	2.507.673,16	59.243,77		

Jahresabschluss 2017

Teilfinanzrechnung Produktbereich 15 Wirtschaft und Tourismus

Kreisstadt Limburg a. d. Lahn

Nr.	Bezeichnung	Ergebnis 2016	Fortgeschr.Ans. 2017	Ergebnis 2017	Vergleich Ansatz/Ergebnis		
01	Privatrechtliche Leistungsentgelte	191.347,69	164.500,00	187.249,84	-22.749,84		
02	Öffentlich-rechtliche Leistungsentgelte	37.531,23	35.000,00	33.341,71	1.658,29		
03	Kostenersatzleistungen und -erstattungen	3.798,46	21.000,00	22.576,02	-1.576,02		
06	Zuweisungen und Zuschüsse für lfd. Zwecke und allgemeinen Umlagen	60.400,00	118.000,00	30.300,00	87.700,00		
08	Sonst. ordl. Einz. u. außerord. Einz., die sich nicht aus Inv.-tätigkeit ergeben	10.995,44	11.000,00	31.745,85	-20.745,85		
09	Summe der Einzahlungen aus lfd. Verwaltungstätigkeit (Nr. 1 bis 8)	304.072,82	349.500,00	305.213,42	44.286,58		
12	Auszahlungen für Sach- und Dienstleistungen	-2.831.911,77	-2.000.916,93	-2.062.056,04	61.139,11		
14	Auszahlungen f. Zuweisungen u. Zuschüsse f. lfd. Zwecke u. bes. Finanzausz.	-603.268,12	-675.500,00	-740.836,76	65.336,76		
17	Sonst. ordentl. Ausz. u. außerordentl. Ausz., nicht aus Inv.-tätigkeit	-6.045,71	-6.100,00	-6.045,71	-54,29		
18	Summe Auszahlungen aus laufender Verwaltungstätigkeit (Nr. 10 bis 17)	-3.441.225,60	-2.682.516,93	-2.808.938,51	126.421,58		
19	Zahlungsmittelüberschuss oder -bedarf aus lfd. Vw.tätigkeit (Saldo Nrn. 9 u. 18)	-3.137.152,78	-2.333.016,93	-2.503.725,09	170.708,16		
20	Einzahlungen aus Investitionszuweisungen, -zuschüssen u. -beiträgen	72.000,00	0,00	0,00	0,00		
23	Summe Einzahlungen aus Investitionstätigkeit (Nr. 20 bis 22)	72.000,00	0,00	0,00	0,00		
24	Auszahlungen für den Erwerb von Grundstücken und Gebäuden	0,00	-227.754,07	0,00	-227.754,07		
25	Auszahlungen für Baumaßnahmen	-87.060,95	0,00	0,00	0,00		
26	Ausz. für Investitionen in das sonstige Sachanlage- u. immat. Anl.vermögen	-289.869,51	-263.834,13	-177.410,24	-86.423,89		
28	Summe der Auszahlungen aus Investitionstätigkeit (Nr. 24 bis 27)	-376.930,46	-491.588,20	-177.410,24	-314.177,96		
29	Zahlungsmittelüberschuss oder -bedarf aus Inv.-tätigkeit (Saldo a. Nrn. 23 u. 28)	-304.930,46	-491.588,20	-177.410,24	-314.177,96		
30	Zahlungsmittelüberschuss oder Zahlungsmittelbedarf (Summe aus Nrn. 19 u.29)	-3.442.083,24	-2.824.605,13	-2.681.135,33	-143.469,80		
33	Zahlungsmittelüberschuss o. -bedarf a. Finanzierungst. (Saldo aus Nrn. 31 u. 32)	0,00	0,00	0,00	0,00		
34	Änderung Zahlungsmittelbestand zum Ende d. Hj (Summe aus Nrn. 30 u. 33)	-3.442.083,24	-2.824.605,13	-2.681.135,33	-143.469,80		

Jahresabschluss 2017

Teilergebnisrechnung Kostenträger 6110000 Steuern, allgemeine Zuweisungen, allgemeine Umlage

Kreisstadt Limburg a. d. Lahn

Nr.	Bezeichnung	Ergebnis 2016	Fortgeschr.Ans. 2017	Ergebnis 2017	Vergleich Ansatz/Ergebnis		
	Ordentliche Erträge						
05	Steuern steuerähnl. Ertr.einschl.Ertr.aus ges.Uml.	-54.562.826,37	-53.017.000,00	-71.336.746,80	18.319.746,80		
5500100	Gemeindeanteil an der Einkommensteuer	-16.219.253,25	-16.450.000,00	-17.646.515,57	1.196.515,57		
5504000	Gemeindeanteil an der Umsatzsteuer	-3.015.653,84	-3.800.000,00	-3.793.401,91	-6.598,09		
5551000	Grundsteuer A	-58.089,62	-60.000,00	-60.494,25	494,25		
5552000	Grundsteuer B	-5.156.426,84	-5.100.000,00	-5.027.828,47	-72.171,53		
5553000	Gewerbsteuer	-28.955.125,91	-26.500.000,00	-43.637.475,60	17.137.475,60		
5559120	Sonst Vergnügungsst, einschl Spielapparatesteuer	-1.045.306,00	-1.000.000,00	-1.054.224,00	54.224,00		
5559200	Hundesteuer	-112.970,91	-107.000,00	-116.807,00	9.807,00		
06	Erträge aus Transferleistungen	-1.094.704,76	-1.100.000,00	-1.191.062,63	91.062,63		
5477000	Ausgleichsleistungen Familienleistungsgesetz	-1.094.704,76	-1.100.000,00	-1.191.062,63	91.062,63		
07	Ertr.a.Zuweisgn.u.Zusch.f.lfd.Zwecke u.allg.Uml.	-4.451.020,00	-5.825.000,00	-5.914.804,00	89.804,00		
5401010	Schlüsselzuweisungen	-4.451.020,00	-5.825.000,00	-5.914.804,00	89.804,00		
08	Ertr.a.Aufl.v.Sonderp.a.Inv.zuw.-zusch.u.-Beitr.	-95.950,00	-80.000,00	-77.950,00	-2.050,00		
5460100	Erträge Auflös SOPO Invest vom öffentl Bereich	-95.950,00	-80.000,00	-77.950,00	-2.050,00		
09	Sonstige ordentliche Erträge	-22.987.606,00	-22.470.000,00	-22.387.788,00	-82.212,00		
5383000	Ertr. aus Herabsetz./Auflösung KFA-Rückstellung	-22.987.606,00	-22.470.000,00	-22.387.788,00	-82.212,00		
10	Summe der ordentlichen Erträge	-83.192.107,13	-82.492.000,00	100.908.351,43	18.416.351,43		
	Ordentliche Aufwendungen						
16	Steueraufw.einschl.Aufw.a.ges.Uml.verpfl.	32.801.653,98	33.240.000,00	36.428.157,16	-3.188.157,16		
7354100	Kreisumlage	17.406.976,00	17.960.000,00	17.955.073,00	4.927,00		
7354200	Schulumlage	10.031.650,00	10.335.000,00	10.347.519,00	-12.519,00		
7380100	Gewerbsteuerumlage	5.363.027,98	4.945.000,00	8.125.565,16	-3.180.565,16		
18	Sonstige ordentliche Aufwendungen	24.207.459,00	23.375.000,00	34.551.386,00	-11.176.386,00		
6970003	Zuführung zur KFA-Rückstellung	24.207.459,00	23.375.000,00	34.551.386,00	-11.176.386,00		
19	Summe der ordentlichen Aufwendungen	57.009.112,98	56.615.000,00	70.979.543,16	-14.364.543,16		
20	Verwaltungsergebnis	-26.182.994,15	-25.877.000,00	-29.928.808,27	4.051.808,27		
21	Finanzerträge	-159.816,00	-100.000,00	-552.340,00	452.340,00		
5761000	Hebe-, Mahn-, Beitreibungsgebühren	-3.595,00	0,00	-560,00	560,00		
5763000	Verzinsung von Steuernachforderungen u. -erstatt.	-156.221,00	-100.000,00	-551.780,00	451.780,00		
23	Finanzergebnis	-159.816,00	-100.000,00	-552.340,00	452.340,00		
24	Ordentliches Ergebnis (Verwaltungsergebnis und Finanzergebnis)	-26.342.810,15	-25.977.000,00	-30.481.148,27	4.504.148,27		
27	Außerordentliches Ergebnis	0,00	0,00	0,00	0,00		
28	Jahresergebnis vor int. Leistungsbez. (Ord. Ergb. u. außerord. Erg.)	-26.342.810,15	-25.977.000,00	-30.481.148,27	4.504.148,27		
29	Erlöse aus internen Leistungsbeziehungen	0,00	0,00	0,00	0,00		
30	Kosten aus internen Leistungsbeziehungen	0,00	0,00	0,00	0,00		
31	Ergebnis der internen Leistungsbeziehungen	0,00	0,00	0,00	0,00		

Jahresabschluss 2017

Teilergebnisrechnung Kostenträger 6110000 Steuern, allgemeine Zuweisungen, allgemeine Umlage

Kreisstadt Limburg a. d. Lahn

Nr.	Bezeichnung	Ergebnis 2016	Fortgeschr.Ans. 2017	Ergebnis 2017	Vergleich Ansatz/Ergebnis		
32	Jahresergebnis nach internen Leistungsbeziehungen	-26.342.810,15	-25.977.000,00	-30.481.148,27	4.504.148,27		

Jahresabschluss 2017

Teilfinanzrechnung Kostenträger 6110000 Steuern, allgemeine Zuweisungen, allgemeine Umlage

Kreisstadt Limburg a. d. Lahn

Nr.	Bezeichnung	Ergebnis 2016	Fortgeschr.Ans. 2017	Ergebnis 2017	Vergleich Ansatz/Ergebnis		
04	Einz. a. Steuern u. steuerä hn l. Ertr. einschl. Ertägen a. gesetzl. Umlagen	54.356.591,89	53.017.000,00	71.619.206,26	-18.602.206,26		
05	Einzahlungen aus Transferleistungen	1.094.704,76	1.100.000,00	1.191.062,63	-91.062,63		
06	Zuweisungen und Zuschüsse für lfd. Zwecke und allgemeinen Umlagen	4.451.020,00	5.825.000,00	5.914.804,00	-89.804,00		
07	Zinsen und sonstige Finanzeinzahlungen	168.584,00	100.000,00	545.308,00	-445.308,00		
09	Summe der Einzahlungen aus lfd. Verwaltungstätigkeit (Nr. 1 bis 8)	60.070.900,65	60.042.000,00	79.270.380,89	-19.228.380,89		
15	Auszahlungen für Steuern einschl. Auszahlungen a. gesetzl. Umlageverpflichtungen	-32.298.651,44	-33.240.000,00	-36.479.319,56	3.239.319,56		
18	Summe Auszahlungen aus laufender Verwaltungstätigkeit (Nr. 10 bis 17)	-32.298.651,44	-33.240.000,00	-36.479.319,56	3.239.319,56		
19	Zahlungsmittelüberschuss oder -bedarf aus lfd. Vw.tätigkeit (Saldo Nrn. 9 u. 18)	27.772.249,21	26.802.000,00	42.791.061,33	-15.989.061,33		
29	Zahlungsmittelüberschuss oder -bedarf aus Inv.tätigkeit (Saldo a. Nrn. 23 u. 28)	0,00	0,00	0,00	0,00		
30	Zahlungsmittelüberschuss oder Zahlungsmittelbedarf (Summe aus Nrn. 19 u.29)	27.772.249,21	26.802.000,00	42.791.061,33	-15.989.061,33		
33	Zahlungsmittelüberschuss o. -bedarf a. Finanzierungst. (Saldo aus Nrn. 31 u. 32)	0,00	0,00	0,00	0,00		
34	Änderung Zahlungsmittelbestand zum Ende d. Hj (Summe aus Nrn. 30 u. 33)	27.772.249,21	26.802.000,00	42.791.061,33	-15.989.061,33		

Jahresabschluss 2017

Teilergebnisrechnung Kostenträger 6121000 Schuldendienst

Kreisstadt Limburg a. d. Lahn

Nr.	Bezeichnung	Ergebnis 2016	Fortgeschr.Ans. 2017	Ergebnis 2017	Vergleich Ansatz/Ergebnis		
	Ordentliche Erträge						
07	Ertr.a.Zuweisgn.u.Zusch.f.fld.Zwecke u.allg.Uml.	0,00	-10.000,00	-726,30	-9.273,70		
5430100	Schuldendiensthilfen vom Land	0,00	-10.000,00	-726,30	-9.273,70		
10	Summe der ordentlichen Erträge	0,00	-10.000,00	-726,30	-9.273,70		
	Ordentliche Aufwendungen						
19	Summe der ordentlichen Aufwendungen	0,00	0,00	0,00	0,00		
20	Verwaltungsergebnis	0,00	-10.000,00	-726,30	-9.273,70		
21	Finanzerträge	-72.861,47	-46.200,00	-87.784,10	41.584,10		
5710100	Bankzinsen	-66.556,20	-40.000,00	-81.808,95	41.808,95		
5758000	Ertr.aus Kredit-/Darlehnsvg.an sonst.inländ. Ber.	-6.305,27	-6.200,00	-5.975,15	-224,85		
22	Finanzaufwendungen	504.856,61	447.000,00	431.220,03	15.779,97		
7710000	Zinsdienstumlage für die Konjunkturprogramme	61.850,00	70.000,00	59.972,30	10.027,70		
7730000	Auflösung von Disagio	20.265,29	18.000,00	17.720,65	279,35		
7761000	Zinsen & ähnl. Aufwendungen an Land	1.121,26	0,00	0,00	0,00		
7766000	Zinsen & ähnl. Aufw. an sonst. öffentl. Sonderrech	24.263,22	0,00	0,00	0,00		
7768000	Zinsen & ähnl. Aufw. an sonst. inländ. Bereich	397.356,84	359.000,00	353.527,08	5.472,92		
23	Finanzergebnis	431.995,14	400.800,00	343.435,93	57.364,07		
24	Ordentliches Ergebnis (Verwaltungsergebnis und Finanzergebnis)	431.995,14	390.800,00	342.709,63	48.090,37		
27	Außerordentliches Ergebnis	0,00	0,00	0,00	0,00		
28	Jahresergebnis vor int. Leistungsbez. (Ord. Ergb. u. außerord. Erg.)	431.995,14	390.800,00	342.709,63	48.090,37		
29	Erlöse aus internen Leistungsbeziehungen	0,00	0,00	0,00	0,00		
30	Kosten aus internen Leistungsbeziehungen	0,00	0,00	0,00	0,00		
31	Ergebnis der internen Leistungsbeziehungen	0,00	0,00	0,00	0,00		
32	Jahresergebnis nach internen Leistungsbeziehungen	431.995,14	390.800,00	342.709,63	48.090,37		

Jahresabschluss 2017

Teilfinanzrechnung Kostenträger 6121000 Schuldendienst

Kreisstadt Limburg a. d. Lahn

Nr.	Bezeichnung	Ergebnis 2016	Fortgeschr.Ans. 2017	Ergebnis 2017	Vergleich Ansatz/Ergebnis		
06	Zuweisungen und Zuschüsse für lfd. Zwecke und allgemeinen Umlagen	0,00	10.000,00	726,30	9.273,70		
07	Zinsen und sonstige Finanzeinzahlungen	72.861,47	46.200,00	87.477,32	-41.277,32		
09	Summe der Einzahlungen aus lfd. Verwaltungstätigkeit (Nr. 1 bis 8)	72.861,47	56.200,00	88.203,62	-32.003,62		
16	Zinsen und ähnliche Auszahlungen	-563.091,43	-448.000,00	-437.326,05	-10.673,95		
18	Summe Auszahlungen aus laufender Verwaltungstätigkeit (Nr. 10 bis 17)	-563.091,43	-448.000,00	-437.326,05	-10.673,95		
19	Zahlungsmittelüberschuss oder -bedarf aus lfd. Vw.tätigkeit (Saldo Nrn. 9 u. 18)	-490.229,96	-391.800,00	-349.122,43	-42.677,57		
20	Einzahlungen aus Investitionszuweisungen, -zuschüssen u. -beiträgen	92.662,38	0,00	-278.824,50	278.824,50		
23	Summe Einzahlungen aus Investitionstätigkeit (Nr. 20 bis 22)	92.662,38	0,00	-278.824,50	278.824,50		
29	Zahlungsmittelüberschuss oder -bedarf aus Inv.-tätigkeit (Saldo a. Nrn. 23 u. 28)	92.662,38	0,00	-278.824,50	278.824,50		
30	Zahlungsmittelüberschuss oder Zahlungsmittelbedarf (Summe aus Nrn. 19 u.29)	-397.567,58	-391.800,00	-627.946,93	236.146,93		
31	Einz. a.d. Aufnahme von Krediten u. wirtschaftl. vergleichb. Vorgängen für Inv.	90.000,00	822.400,00	556.000,00	266.400,00		
32	Ausz. f.d. Tilgung von Krediten und wirtschaftl. vergleichb. Vorgängen f. Inv.	-2.659.084,74	-1.433.000,00	-1.383.534,15	-49.465,85		
33	Zahlungsmittelüberschuss o. -bedarf a. Finanzierungst. (Saldo aus Nrn. 31 u. 32)	-2.569.084,74	-610.600,00	-827.534,15	216.934,15		
34	Änderung Zahlungsmittelbestand zum Ende d. Hj (Summe aus Nrn. 30 u. 33)	-2.966.652,32	-1.002.400,00	-1.455.481,08	453.081,08		

Jahresabschluss 2017

Investitionen Kostenträger 6121000 Schuldendienst

Kreisstadt Limburg a. d. Lahn

Nr. Bezeichnung	Jahres- ergebnis 2016	Fortg. Ansatz 2017	Jahres- ergebnis 2017	Vergl. Fortg. Ansatz / Ergebnis			
61210001 Kreditaufnahmen für Investitionen beim Land	90.000,00	822.400,00	556.000,00	266.400,00			
61210010 Tilgung Investitions- kredite beim Land	-250.418,14	0,00	0,00	0,00			
61210011 Tilgung Invest.kredite b.sonst. öffentl.Sonderrech	-1.294.676,15	-321.000,00	-320.118,56	-881,44			
61210012 Tilgung Investitions- kredite bei Kreditinstituten	-1.113.990,45	-1.112.000,00	-1.063.415,59	-48.584,41			
61210020 Tilgung Verb. aus Sonderbeiträgen HIF-Darlehen	-18.853,85	-19.000,00	-18.853,87	-146,13			

Jahresabschluss 2017

Teilergebnisrechnung Kostenträger 6122000 Verwaltung der rechtl. unselbständigen Stiftungen

Kreisstadt Limburg a. d. Lahn

Nr.	Bezeichnung	Ergebnis 2016	Fortgeschr.Ans. 2017	Ergebnis 2017	Vergleich Ansatz/Ergebnis		
	Ordentliche Erträge						
10	Summe der ordentlichen Erträge	0,00	0,00	0,00	0,00		
	Ordentliche Aufwendungen						
13	Aufwendungen für Sach- und Dienstleistungen	160,00	200,00	160,00	40,00		
6179030	Sonst. Aufw. f. bez. Leistungen Stalingradkämpfer	160,00	200,00	160,00	40,00		
15	Aufw.f. Zuweisungen und Zuschüsse s.bes.Finanzausg	1.316,58	1.500,00	716,41	783,59		
7178010	Sonst. Erstatt. an übr. Bereiche Rudi-Wagner-Stift	1.316,58	1.000,00	716,41	283,59		
7178020	Sonst.Erstatt. an übr. Ber. Stift.Bürgerfonds Diet	0,00	500,00	0,00	500,00		
19	Summe der ordentlichen Aufwendungen	1.476,58	1.700,00	876,41	823,59		
20	Verwaltungsergebnis	1.476,58	1.700,00	876,41	823,59		
21	Finanzerträge	-3.635,69	-3.000,00	-1.888,26	-1.111,74		
5710110	Bankzinsen Rudi-Wagner-Stiftung	-1.316,58	-1.000,00	-716,41	-283,59		
5710120	Bankzinsen Stiftung Bürgerfonds Dietkirchen	-1.146,30	-1.000,00	-580,38	-419,62		
5710130	Bankzinsen Stalingradkämpfer-Stiftung	-1.172,81	-1.000,00	-591,47	-408,53		
23	Finanzergebnis	-3.635,69	-3.000,00	-1.888,26	-1.111,74		
24	Ordentliches Ergebnis (Verwaltungsergebnis und Finanzergebnis)	-2.159,11	-1.300,00	-1.011,85	-288,15		
25	Außerordentliche Erträge	-11.924,11	0,00	-2.653,00	2.653,00		
5901010	Spenden,Nachlässe,Schenkungen Rudi-Wagner- Stiftung	-11.624,11	0,00	-2.278,00	2.278,00		
5901020	Spenden,Nachlässe,Schenkungen Stift. Bürgerf.Dietk	-300,00	0,00	-375,00	375,00		
27	Außerordentliches Ergebnis	-11.924,11	0,00	-2.653,00	2.653,00		
28	Jahresergebnis vor int. Leistungsbez. (Ord. Ergb. u. außerord. Erg.)	-14.083,22	-1.300,00	-3.664,85	2.364,85		
29	Erlöse aus internen Leistungsbeziehungen	0,00	0,00	0,00	0,00		
30	Kosten aus internen Leistungsbeziehungen	0,00	0,00	0,00	0,00		
31	Ergebnis der internen Leistungsbeziehungen	0,00	0,00	0,00	0,00		
32	Jahresergebnis nach internen Leistungsbeziehungen	-14.083,22	-1.300,00	-3.664,85	2.364,85		

Jahresabschluss 2017

Teilfinanzrechnung Kostenträger 6122000 Verwaltung der rechtl. unselbständigen Stiftungen

Kreisstadt Limburg a. d. Lahn

Nr.	Bezeichnung	Ergebnis 2016	Fortgeschr.Ans. 2017	Ergebnis 2017	Vergleich Ansatz/Ergebnis		
07	Zinsen und sonstige Finanzeinzahlungen	3.635,69	3.000,00	1.888,26	1.111,74		
08	Sonst. ordl. Einz. u. außerord. Einz., die sich nicht aus Inv.-tätigkeit ergeben	11.924,11	0,00	2.653,00	-2.653,00		
09	Summe der Einzahlungen aus lfd. Verwaltungstätigkeit (Nr. 1 bis 8)	15.559,80	3.000,00	4.541,26	-1.541,26		
12	Auszahlungen für Sach- und Dienstleistungen	-80,00	-200,00	-160,00	-40,00		
14	Auszahlungen f. Zuweisungen u. Zuschüsse f. lfd. Zwecke u. bes. Finanzausz.	-1.291,22	-1.500,00	-1.316,58	-183,42		
18	Summe Auszahlungen aus laufender Verwaltungstätigkeit (Nr. 10 bis 17)	-1.371,22	-1.700,00	-1.476,58	-223,42		
19	Zahlungsmittelüberschuss oder -bedarf aus lfd. Vw.tätigkeit (Saldo Nrn. 9 u. 18)	14.188,58	1.300,00	3.064,68	-1.764,68		
29	Zahlungsmittelüberschuss oder -bedarf aus Inv.-tätigkeit (Saldo a. Nrn. 23 u. 28)	0,00	0,00	0,00	0,00		
30	Zahlungsmittelüberschuss oder Zahlungsmittelbedarf (Summe aus Nrn. 19 u.29)	14.188,58	1.300,00	3.064,68	-1.764,68		
33	Zahlungsmittelüberschuss o. -bedarf a. Finanzierungst. (Saldo aus Nrn. 31 u. 32)	0,00	0,00	0,00	0,00		
34	Änderung Zahlungsmittelbestand zum Ende d. Hj (Summe aus Nrn. 30 u. 33)	14.188,58	1.300,00	3.064,68	-1.764,68		

Jahresabschluss 2017

Teilergebnisrechnung Kostenträger 6123000 Kalkulatorische Einnahmen

Kreisstadt Limburg a. d. Lahn

Nr.	Bezeichnung	Ergebnis 2016	Fortgeschr.Ans. 2017	Ergebnis 2017	Vergleich Ansatz/Ergebnis		
	Ordentliche Erträge						
10	Summe der ordentlichen Erträge	0,00	0,00	0,00	0,00		
	Ordentliche Aufwendungen						
19	Summe der ordentlichen Aufwendungen	0,00	0,00	0,00	0,00		
20	Verwaltungsergebnis	0,00	0,00	0,00	0,00		
23	Finanzergebnis	0,00	0,00	0,00	0,00		
24	Ordentliches Ergebnis (Verwaltungsergebnis und Finanzergebnis)	0,00	0,00	0,00	0,00		
27	Außerordentliches Ergebnis	0,00	0,00	0,00	0,00		
28	Jahresergebnis vor int. Leistungsbez. (Ord. Ergb. u. außerord. Erg.)	0,00	0,00	0,00	0,00		
29	Erlöse aus internen Leistungsbeziehungen	-6.484.676,29	-6.544.800,00	-6.373.263,42	-171.536,58		
9003000	Erlöse Kalkulatorische Verzinsung	-6.484.676,29	-6.544.800,00	-6.373.263,42	-171.536,58		
30	Kosten aus internen Leistungsbeziehungen	0,00	0,00	0,00	0,00		
31	Ergebnis der internen Leistungsbeziehungen	-6.484.676,29	-6.544.800,00	-6.373.263,42	-171.536,58		
32	Jahresergebnis nach internen Leistungsbeziehungen	-6.484.676,29	-6.544.800,00	-6.373.263,42	-171.536,58		

Jahresabschluss 2017

Teilfinanzrechnung Kostenträger 6123000 Kalkulatorische Einnahmen

Kreisstadt Limburg a. d. Lahn

Nr.	Bezeichnung	Ergebnis 2016	Fortgeschr.Ans. 2017	Ergebnis 2017	Vergleich Ansatz/Ergebnis		
09	Summe der Einzahlungen aus lfd. Verwaltungstätigkeit (Nr. 1 bis 8)	0,00	0,00	0,00	0,00		
18	Summe Auszahlungen aus laufender Verwaltungstätigkeit (Nr. 10 bis 17)	0,00	0,00	0,00	0,00		
19	Zahlungsmittelüberschuss oder -bedarf aus lfd. Vw.tätigkeit (Saldo Nrn. 9 u. 18)	0,00	0,00	0,00	0,00		
29	Zahlungsmittelüberschuss oder -bedarf aus Inv.-tätigkeit (Saldo a. Nrn. 23 u. 28)	0,00	0,00	0,00	0,00		
30	Zahlungsmittelüberschuss oder Zahlungsmittelbedarf (Summe aus Nrn. 19 u.29)	0,00	0,00	0,00	0,00		
33	Zahlungsmittelüberschuss o. -bedarf a. Finanzierungst. (Saldo aus Nrn. 31 u. 32)	0,00	0,00	0,00	0,00		
34	Änderung Zahlungsmittelbestand zum Ende d. Hj (Summe aus Nrn. 30 u. 33)	0,00	0,00	0,00	0,00		

Jahresabschluss 2017

Teilergebnisrechnung Produktbereich Produktbereich 16 Allgemeine Finanzwirtschaft

Kreisstadt Limburg a. d. Lahn


Nr.	Bezeichnung	Ergebnis 2016	Fortgeschr.Ans. 2017	Ergebnis 2017	Vergleich Ansatz/Ergebnis		
01	Privatrechtliche Leistungsentgelte	0,00	0,00	0,00	0,00		
02	Öffentlich-rechtliche Leistungsentgelte	0,00	0,00	0,00	0,00		
03	Kostensersatzleistungen und -erstattungen	0,00	0,00	0,00	0,00		
04	Bestandsveränderungen und andere akt. Eigenleistg.	0,00	0,00	0,00	0,00		
05	Steuern steuerähnli. Ertr.einschl.Ertr.aus ges.Uml.	-54.562.826,37	-53.017.000,00	-71.336.746,80	18.319.746,80		
06	Erträge aus Transferleistungen	-1.094.704,76	-1.100.000,00	-1.191.062,63	91.062,63		
07	Ertr.a.Zuweisgn.u.Zusch.f.lfd.Zwecke u.allg.Uml.	-4.451.020,00	-5.835.000,00	-5.915.530,30	80.530,30		
08	Ertr.a.Aufl.v.Sonderp.a.Inv.zuw.-zusch.u.-beitr.	-95.950,00	-80.000,00	-77.950,00	-2.050,00		
09	Sonstige ordentliche Erträge	-22.987.606,00	-22.470.000,00	-22.387.788,00	-82.212,00		
10	Summe der ordentlichen Erträge (Nr. 1 bis Nr. 9)	-83.192.107,13	-82.502.000,00	100.909.077,73	18.407.077,73		
11	Personalaufwendungen	0,00	0,00	0,00	0,00		
12	Versorgungsaufwendungen	0,00	0,00	0,00	0,00		
13	Aufwendungen für Sach- und Dienstleistungen	160,00	200,00	160,00	40,00		
14	Abschreibungen	0,00	0,00	0,00	0,00		
15	Aufw.f. Zuweisungen und Zuschüsse bes.Finanzaufw.	1.316,58	1.500,00	716,41	783,59		
16	Steueraufw.einschl.Aufw.a.ges.Uml.verpfl.	32.801.653,98	33.240.000,00	36.428.157,16	-3.188.157,16		
17	Transferaufwendungen	0,00	0,00	0,00	0,00		
18	Sonstige ordentliche Aufwendungen	24.207.459,00	23.375.000,00	34.551.386,00	-11.176.386,00		
19	Summe der ordentlichen Aufwendungen (Nr. 11 bis 18)	57.010.589,56	56.616.700,00	70.980.419,57	-14.363.719,57		
20	Verwaltungsergebnis (Nr. 10 ./ Nr. 19)	-26.181.517,57	-25.885.300,00	-29.928.658,16	4.043.358,16		
21	Finanzerträge	-236.313,16	-149.200,00	-642.012,36	492.812,36		
22	Zinsen und andere Finanzaufwendungen	504.856,61	447.000,00	431.220,03	15.779,97		
23	Finanzergebnis (Nr. 21 ./ Nr. 22)	268.543,45	297.800,00	-210.792,33	508.592,33		
24	Gesamtbetrag der ordentl. Erträge (Nr. 10 u. 21)	-83.428.420,29	-82.651.200,00	101.551.090,09	18.899.890,09		
25	Gesamtbetrag der ordentl. Aufwendungen (Nr. 19 u. 22)	57.515.446,17	57.063.700,00	71.411.639,60	-14.347.939,60		
26	Ordentliches Ergebnis (Nr. 24 ./ Nr. 25)	-25.912.974,12	-25.587.500,00	-30.139.450,49	4.551.950,49		
27	Außerordentliche Erträge	-11.924,11	0,00	-2.653,00	2.653,00		
28	Außerordentliche Aufwendungen	0,00	0,00	0,00	0,00		
29	Außerordentliches Ergebnis (Nr. 27 ./ Nr. 28)	-11.924,11	0,00	-2.653,00	2.653,00		
30	Jahresergebnis vor intern.Leistungsbez.	-25.924.898,23	-25.587.500,00	-30.142.103,49	4.554.603,49		
31	Erlöse aus internen Leistungsbeziehungen	-6.484.676,29	-6.544.800,00	-6.373.263,42	-171.536,58		
32	Kosten aus internen Leistungsbeziehungen	0,00	0,00	0,00	0,00		
33	Ergebnis der internen Leistungsbeziehungen	-6.484.676,29	-6.544.800,00	-6.373.263,42	-171.536,58		
34	Jahresergebnis (Nr. 26 und Nr. 29))	-25.924.898,23	-25.587.500,00	-30.142.103,49	4.554.603,49		

Jahresabschluss 2017

Teilfinanzrechnung Produktbereich 16 Allgemeine Finanzwirtschaft

Kreisstadt Limburg a. d. Lahn

Nr.	Bezeichnung	Ergebnis 2016	Fortgeschr.Ans. 2017	Ergebnis 2017	Vergleich Ansatz/Ergebnis		
04	Einz. a. Steuern u. steuerä hn l. Ertr. einschl. Erträgen a. gesetzl. Umlagen	54.356.591,89	53.017.000,00	71.619.206,26	-18.602.206,26		
05	Einzahlungen aus Transferleistungen	1.094.704,76	1.100.000,00	1.191.062,63	-91.062,63		
06	Zuweisungen und Zuschüsse für lfd. Zwecke und allgemeinen Umlagen	4.451.020,00	5.835.000,00	5.915.530,30	-80.530,30		
07	Zinsen und sonstige Finanzeinzahlungen	245.081,16	149.200,00	634.673,58	-485.473,58		
08	Sonst. ordl. Einz. u. außerord. Einz., die sich nicht aus Inv.-tätigkeit ergeben	11.924,11	0,00	2.653,00	-2.653,00		
09	Summe der Einzahlungen aus lfd. Verwaltungstätigkeit (Nr. 1 bis 8)	60.159.321,92	60.101.200,00	79.363.125,77	-19.261.925,77		
12	Auszahlungen für Sach- und Dienstleistungen	-80,00	-200,00	-160,00	-40,00		
14	Auszahlungen f. Zuweisungen u. Zuschüsse f. lfd. Zwecke u. bes. Finanzausz.	-1.291,22	-1.500,00	-1.316,58	-183,42		
15	Auszahlungen für Steuern einschl. Auszahlungen a. gesetzl. Umlageverpflichtungen	-32.298.651,44	-33.240.000,00	-36.479.319,56	3.239.319,56		
16	Zinsen und ähnliche Auszahlungen	-563.091,43	-448.000,00	-437.326,05	-10.673,95		
18	Summe Auszahlungen aus laufender Verwaltungstätigkeit (Nr. 10 bis 17)	-32.863.114,09	-33.689.700,00	-36.918.122,19	3.228.422,19		
19	Zahlungsmittelüberschuss oder -bedarf aus lfd. Vw.tätigkeit (Saldo Nrn. 9 u. 18)	27.296.207,83	26.411.500,00	42.445.003,58	-16.033.503,58		
20	Einzahlungen aus Investitionszuweisungen, -zuschüssen u. -beiträgen	92.662,38	0,00	-278.824,50	278.824,50		
23	Summe Einzahlungen aus Investitionstätigkeit (Nr. 20 bis 22)	92.662,38	0,00	-278.824,50	278.824,50		
29	Zahlungsmittelüberschuss oder -bedarf aus Inv.-tätigkeit (Saldo a. Nrn. 23 u. 28)	92.662,38	0,00	-278.824,50	278.824,50		
30	Zahlungsmittelüberschuss oder Zahlungsmittelbedarf (Summe aus Nrn. 19 u.29)	27.388.870,21	26.411.500,00	42.166.179,08	-15.754.679,08		
31	Einz. a.d. Aufnahme von Krediten u. wirtschaftl. vergleichb. Vorgängen für Inv.	90.000,00	822.400,00	556.000,00	266.400,00		
32	Ausz. f.d. Tilgung von Krediten und wirtschaftl. vergleichb. Vorgängen f. Inv.	-2.659.084,74	-1.433.000,00	-1.383.534,15	-49.465,85		
33	Zahlungsmittelüberschuss o. -bedarf a. Finanzierungst. (Saldo aus Nrn. 31 u. 32)	-2.569.084,74	-610.600,00	-827.534,15	216.934,15		
34	Änderung Zahlungsmittelbestand zum Ende d. Hj (Summe aus Nrn. 30 u. 33)	24.819.785,47	25.800.900,00	41.338.644,93	-15.537.744,93		



Jahresabschluss 2017

Sonderhaushaltsplan

Bürgerhospitalfonds Limburg

Jahresabschluss 2017

Vermögensrechnung (Bilanz) zum 31.12.2017							
Bürgerhospitalfonds Limburg							
Nr.	Bezeichnung	Ergebnis 2017	Ergebnis 2016				
A0	Aktiva						
A1	1 Anlagevermögen	7.645.666,95	7.925.898,52				
A1.1	1.1 Immaterielle Vermögensgegenstände	4.375,00	6.875,00				
A1.1.1	1.1.1 Konzessionen, Lizenzen u. ähn.Rechte	0,00	0,00				
A1.1.2	1.1.2 gel. Investzuw. und -zuschüsse	4.375,00	6.875,00				
A1.1.3	1.1.3 gel.Anz.auf immaterielle Verm.Gegenstände	0,00	0,00				
A1.2	1.2 Sachanlagen	7.641.291,95	7.919.023,52				
A1.2.1	1.2.1 Grundstücke, grdstgl. Rechte	4.152.719,52	4.290.497,09				
A1.2.2	1.2.2 Bauten einschl. Bauten auf fremden Grundstck	3.458.592,00	3.597.779,00				
A1.2.3	1.2.3 Sachanl. im Gemeingebr., Infrastrukturverm.	28.419,43	28.419,43				
A1.2.4	1.2.4 Anlagen und Maschinen z. Leistungserstellung	0,00	0,00				
A1.2.5	1.2.5 Andere Anl., Betriebs-u.Geschäftsausstattung	1.561,00	2.328,00				
A1.2.6	1.2.6 Gel. Anzahlungen und Anlagen im Bau	0,00	0,00				
A1.3	1.3 Finanzanlagen	0,00	0,00				
A1.3.1	1.3.1 Anteile an verbundenen Unternehmen	0,00	0,00				
A1.3.2	1.3.2 Ausleihungen an verbundene Unternehmen	0,00	0,00				
A1.3.3	1.3.3 Beteiligungen	0,00	0,00				
A1.3.4	1.3.4 Ausleih. an Untern.,m.d.e.Bet.-Verh. besteht	0,00	0,00				
A1.3.5	1.3.5 Wertpapiere des Anlagevermögens	0,00	0,00				
A1.3.6	1.3.6 Sonstige Ausleihungen (sonst.Finanzanlagen)	0,00	0,00				
A1.4	1.4 Sparkassenrechtliche Sonderbeziehungen	0,00	0,00				
A2	2 Umlaufvermögen	2.795.284,87	2.458.440,29				
A2.1	2.1 Vorräte einschl. Roh-, Hilfs- u. Betriebsstoffe	0,00	0,00				
A2.2	2.2 Fertige u. unfertige Erzeugn.Leistg.u.Waren	0,00	0,00				
A2.3	2.3 Forderungen und sonstige Vermögensgegenst.	-7.077,93	-8.563,08				
A2.3.1	2.3.1 F.a.Zuw.,Zusch.Transf.L.,Inv.Zuw.Zusch.Beitr	0,00	0,00				
A2.3.2	2.3.2 Ford. aus Steuern u.steuerähnl.Abgaben, Umlagen	0,00	0,00				
A2.3.3	2.3.3 Forderungen aus Lieferungen und Leistungen	-7.077,93	-8.563,08				
A2.3.4	2.3.4 F.geg.verb.Untern.u.Untern.m.Bet.V.u.SV.	0,00	0,00				
A2.3.5	2.3.5 Sonstige Vermögensgegenstände	0,00	0,00				
A2.3.6	2.3.6 Wertpapiere des Umlaufvermögens	0,00	0,00				
A2.4	2.4 Flüssige Mittel	2.802.362,80	2.467.003,37				
A3	3 Rechnungsabgrenzungsposten	0,00	0,00				
A3.1	3.1 aktive Rechnungsabgrenzungsposten	0,00	0,00				
A4	4 Nicht durch Eigenkapital gedeckter Fehlbetrag	0,00	0,00				
A01	Summe Aktiva	10.440.951,82	10.384.338,81				

Jahresabschluss 2017

Vermögensrechnung (Bilanz) zum 31.12.2017

Bürgerhospitalfonds Limburg

Nr.	Bezeichnung	Ergebnis 2017	Ergebnis 2016				
P0	Passiva						
P1	1 Eigenkapital	10.429.393,48	10.381.331,12				
P1.1	1.1 Netto-Position	10.428.443,88	10.428.443,88				
P1.2	1.2 Rücklagen, Sonderrücklagen, Stiftungskapital	0,00	0,00				
P1.2.1	1.2.1 Rückl.a.Übersch.d.ordentl. Ergebnisses	0,00	0,00				
P1.2.2	1.2.2 Rückl.a.Übersch.d.außerord.Ergebnisses	0,00	0,00				
P1.2.3	1.2.3 Zweckgebundene Rücklagen	0,00	0,00				
P1.2.3	1.2.3 Sonderrücklagen	0,00	0,00				
P1.2.4	1.2.4 Stiftungskapital	0,00	0,00				
P1.3	1.3 Ergebnisverwendung	949,60	-47.112,76				
P1.3.1	1.3.1 Ergebnisvortrag	-47.112,76	-429.560,72				
P1.3.1.1	1.3.1.1 Ordentliche Ergebnisse aus Vorjahren	-830.902,67	-911.777,08				
P1.3.1.2	1.3.1.2 Außerordentl. Ergebnisse aus Vorjahren	783.789,91	482.216,36				
P1.3.2	1.3.2 Jahresüberschuss/Jahresfehlbetrag	48.062,36	382.447,96				
P1.3.2.1	1.3.2.1 Ord. Jahresüberschuss/Jahresfehlbetrag	-14.470,90	80.874,41				
P1.3.2.2	1.3.2.2 Außerord.Jahresüberschuss/Jahresfehlbetrag	62.533,26	301.573,55				
P2	2 Sonderposten	0,00	0,00				
P2.1	2.1 Sonderp.f.erh.Inv.Zuw.-zusch. u. -beiträge	0,00	0,00				
P2.1.1	2.1.1 Zuweisungen vom öffentlichen Bereich	0,00	0,00				
P2.1.2	2.1.2 Zuschüsse vom nicht. öffentl. Bereich	0,00	0,00				
P2.1.3	2.1.3 Investitionsbeiträge	0,00	0,00				
P2.2	2.2 Sonderposten für den Gebührenaussgleich	0,00	0,00				
P2.3	2.3 Sonderposten für Umlagen nach §50 Abs.3 FAG	0,00	0,00				
P2.4	2.4 Sonstige Sonderposten	0,00	0,00				
P3	3 Rückstellungen	0,00	0,00				
P3.1	3.1 Rückstellung für Pensionen u. ähnl.Verpflicht.	0,00	0,00				
P3.2	3.2 Rückst. f. Uml.Verpfl. n.FAG u.Verpfl. f. Steuerschuld	0,00	0,00				
P3.3	3.3 Rückst.f.d.Rekultivierung u.Nachs.Abfalldep.	0,00	0,00				
P3.4	3.4 Rückst.f.d.Sanierung von Altlasten	0,00	0,00				
P3.5	3.5 Sonstige Rückstellungen	0,00	0,00				
P4	4 Verbindlichkeiten	11.558,34	3.007,69				
P4.1	4.1 Verbindlichkeiten aus Anleihen	0,00	0,00				
P4.1.1	- davon: mit e. Restlaufz. bis einschl. 1 Jahr	0,00	0,00				
P4.2	4.2 Verb.a.Kreditaufn. f. Inv. u. Inv.-Förd.-Maßn.	0,00	0,00				
P4.2.0	davon: mit e. Restlaufz. bis einschl. 1 Jahr	0,00	0,00				
P4.2.1	4.2.1 Verbindlichk.g.Kreditinstituten	0,00	0,00				
P4.2.1.1	- davon: mit e. Restlaufz. bis einschl. 1 Jahr	0,00	0,00				
P4.2.2	4.2.2 Verbindlichk.g.öffentl.Kreditgebern	0,00	0,00				

Jahresabschluss 2017

Vermögensrechnung (Bilanz) zum 31.12.2017							
Bürgerhospitalfonds Limburg							
Nr.	Bezeichnung	Ergebnis 2017	Ergebnis 2016				
P4.2.2.1	- davon: mit e. Restlaufz. bis einschl. 1 Jahr	0,00	0,00				
P4.2.3	4.2.3 Verbindlichkeiten ggü. sonst. Kreditgebern	0,00	0,00				
P4.3	4.3 Verb. a. Kreditaufn. f.d. Liquiditätssicherung	0,00	0,00				
P4.4	4.4 Verb. a. kreditähnlichen Rechtsgeschäften	0,00	0,00				
P4.5	4.5 Verb.a.Zuw.u.Zusch.,Transf.L.u.Inv.Zuw.,Zusch.	0,00	0,00				
P4.6	4.6 Verb. aus Lieferungen und Leistungen	11.508,52	2.957,87				
P4.7	4.7 Verb.aus Steuern u.steuerähnl.Abgaben	49,82	49,82				
P4.8	4.8 Verb.g.verb.Untern.u.g.Untern.m.Bet.V.u.SV	0,00	0,00				
P4.9	4.9 Sonstige Verbindlichkeiten	0,00	0,00				
P5	5 Rechnungsabgrenzungsposten	0,00	0,00				
P5.1	5.1 Passive Rechnungsabgrenzungsposten	0,00	0,00				
P01	Summe Passiva	10.440.951,82	10.384.338,81				

Anlagenpiegel mit/ohne Umbuchung nsys

Filter: Gemeinder.:02, Anlagendatumfilter: 01.01.17.:31.12.17

Optionen: AFA-Buch: AFA-BUCH, Startdatum: 01.01.17, Enddatum: 31.12.17, Anlagenart: Anlagen und Zuschussanlagen, Gruppensummensumme: Anlagenbuchungsgruppe, Umbuchung und Zuschreibung: Ja
Zuschreibung ist Anschaffungsart, *ohne Umbuchung

	Anschaffungs- kosten 31.12.16	*Zugang in Periode	Abgang in Periode	Umbuchung in Periode	*Zuschreib. in Periode	Anschaffungs- kosten 31.12.17	Kumulierte Normal-AfA 31.12.16	*Normal-AfA in Periode	Abgang Normal-AfA in Periode	Umbuchung Normal-AfA in Periode	Kumulierte Normal-AfA 31.12.17	Buchwert 31.12.16	Buchwert 31.12.17
Summen für: Anlagenbuchungsgruppe 0358000 Gel. Investitionszuschüsse übrige Bereiche	22.500,00	0,00	0,00	0,00	0,00	22.500,00	-15.625,00	-2.500,00	0,00	0,00	-18.125,00	6.875,00	4.375,00
Summen für: Anlagenbuchungsgruppe 0501000 Unbebaute Grundstücke	40.406,89	0,00	0,00	0,00	0,00	40.406,89	0,00	0,00	0,00	0,00	0,00	40.406,89	40.406,89
Summen für: Anlagenbuchungsgruppe 0502000 Ackerland	1.121.763,80	4.289,03	-5.586,13	0,00	0,00	1.120.466,70	0,00	0,00	0,00	0,00	0,00	1.121.763,80	1.120.466,70
Summen für: Anlagenbuchungsgruppe 0503000 Bauplätze	1.930.792,57	0,00	-136.237,27	0,00	0,00	1.794.555,30	0,00	0,00	0,00	0,00	0,00	1.930.792,57	1.794.555,30
Summen für: Anlagenbuchungsgruppe 0509000 Sonstige unbebaute Grundstücke	95.018,80	0,00	-243,20	0,00	0,00	94.775,60	0,00	0,00	0,00	0,00	0,00	95.018,80	94.775,60
Summen für: Anlagenbuchungsgruppe 0510100 Bebaute Grundstücke -mit eig. Bauten-	961.712,03	0,00	0,00	0,00	0,00	961.712,03	0,00	0,00	0,00	0,00	0,00	961.712,03	961.712,03
Summen für: Anlagenbuchungsgruppe 0511000 Bebaute Grundstücke -mit fremden Bauten	140.803,00	0,00	0,00	0,00	0,00	140.803,00	0,00	0,00	0,00	0,00	0,00	140.803,00	140.803,00
Summen für: Anlagenbuchungsgruppe 0532000 Alten- und Betreuungseinrichtungen	5.593.449,65	0,00	0,00	0,00	0,00	5.593.449,65	-2.426.354,65	-113.475,00	0,00	0,00	-2.539.829,65	3.167.095,00	3.053.620,00
Summen für: Anlagenbuchungsgruppe 0539000 Sonstige Betriebsgebäude	1.998,00	0,00	0,00	0,00	0,00	1.998,00	-1.998,00	0,00	0,00	0,00	-1.998,00	0,00	0,00

Anschaffungs- kosten 31.12.16	*Zugang in Periode	Abgang in Periode	Umbuchung in Periode	*Zuschreib. in Periode	Anschaffungs- kosten 31.12.17	Kumulierte Normal-AfA 31.12.16	*Normal-AfA in Periode	Abgang Normal-AfA in Periode	Umbuchung Normal-AfA in Periode	Kumulierte Normal-AfA 31.12.17	Buchwert 31.12.16	Buchwert 31.12.17
Summen für: Anlagenbuchungsgruppe 0591000 Wohngebäude												
1.411.616,90	0,00	0,00	0,00	0,00	1.411.616,90	-980.932,90	-25.712,00	0,00	0,00	-1.006.644,90	430.684,00	404.972,00
Summen für: Anlagenbuchungsgruppe 0618000 Grundst. mit Verkehrsb, Brücken und Tunnel												
10.950,40	0,00	0,00	0,00	0,00	10.950,40	0,00	0,00	0,00	0,00	0,00	10.950,40	10.950,40
Summen für: Anlagenbuchungsgruppe 0660000 Wald (Grundstück incl. Aufwuchs)												
17.469,03	0,00	0,00	0,00	0,00	17.469,03	0,00	0,00	0,00	0,00	0,00	17.469,03	17.469,03
Summen für: Anlagenbuchungsgruppe 0801000 Werkzeuge und Maschinen												
1.393,96	0,00	0,00	0,00	0,00	1.393,96	-132,96	-199,00	0,00	0,00	-331,96	1.261,00	1.062,00
Summen für: Anlagenbuchungsgruppe 0809000 Sonstige andere Anlagen												
1.057,66	0,00	0,00	0,00	0,00	1.057,66	-1.057,66	0,00	0,00	0,00	-1.057,66	0,00	0,00
Summen für: Anlagenbuchungsgruppe 0860000 Büromöbel u. son. Ausstattungsgegenstände												
5.639,65	0,00	0,00	0,00	0,00	5.639,65	-4.572,65	-568,00	0,00	0,00	-5.140,65	1.067,00	499,00
Gesamtsummen:	11.356.572,34	4.289,03	-142.066,60	0,00	11.218.794,77	-3.430.673,82	-142.454,00	0,00	0,00	-3.573.127,82	7.925.898,52	7.645.666,95

Jahresabschluss 2017

Ergebnisrechnung						
Bürgerhospitalfonds Limburg						
Nr.	Bezeichnung	Ergebnis 2016	Fortgeschr.Ans. 2017	Ergebnis 2017	Vergleich Ansatz/Ergebnis	
01	Privatrechtliche Leistungsentgelte	-386.005,56	-386.000,00	-385.942,68	-57,32	
02	Öffentlich-rechtliche Leistungsentgelte	0,00	0,00	0,00	0,00	
03	Kostensatzleistungen und -erstattungen	0,00	0,00	0,00	0,00	
04	Bestandsveränderungen und andere akt. Eigenleistg.	0,00	0,00	0,00	0,00	
05	Steuern steuerähnli. Ertr.einschl.Ertr.aus ges.Uml.	0,00	0,00	0,00	0,00	
06	Erträge aus Transferleistungen	0,00	0,00	0,00	0,00	
07	Ertr.a.Zuweisgn.u.Zusch.f.lfd.Zwecke u.allg.Uml.	-2.916,87	0,00	0,00	0,00	
08	Ertr.a.Aufl.v.Sonderp.a.Inv.zuw.-zusch.u.-beitr.	0,00	0,00	0,00	0,00	
09	Sonstige ordentliche Erträge	-127.337,98	-149.000,00	-127.085,53	-21.914,47	
10	Summe der ordentlichen Erträge (Nr. 1 bis Nr. 9)	-516.260,41	-535.000,00	-513.028,21	-21.971,79	
11	Personalaufwendungen	0,00	0,00	0,00	0,00	
12	Versorgungsaufwendungen	0,00	0,00	0,00	0,00	
13	Aufwendungen für Sach- und Dienstleistungen	295.445,13	430.351,02	358.441,61	71.909,41	
14	Abschreibungen	142.076,96	143.100,00	142.454,00	646,00	
15	Aufw.f. Zuweisungen und Zuschüsse s.bes.Finanzaufw.	22.732,00	31.000,00	28.013,50	2.986,50	
16	Steueraufw.einschl.Aufw.a.ges.Uml.verpfl.	0,00	0,00	0,00	0,00	
17	Transferaufwendungen	0,00	0,00	0,00	0,00	
18	Sonstige ordentliche Aufwendungen	11.098,05	11.100,00	10.925,02	174,98	
19	Summe der ordentlichen Aufwendungen (Nr. 11 bis 18)	471.352,14	615.551,02	539.834,13	75.716,89	
20	Verwaltungsergebnis (Nr. 10 ./ Nr. 19)	-44.908,27	80.551,02	26.805,92	53.745,10	
21	Finanzerträge	-40.199,00	-11.000,00	-12.335,02	1.335,02	
22	Zinsen und andere Finanzaufwendungen	4.232,86	0,00	0,00	0,00	
23	Finanzergebnis (Nr. 21 ./ Nr. 22)	-35.966,14	-11.000,00	-12.335,02	1.335,02	
24	Ordentliches Ergebnis (Nr. 20 und Nr. 23)	-80.874,41	69.551,02	14.470,90	55.080,12	
25	Außerordentliche Erträge	-301.573,55	0,00	-62.533,26	62.533,26	
26	Außerordentliche Aufwendungen	0,00	0,00	0,00	0,00	
27	Außerordentliches Ergebnis (Nr. 25 ./ Nr. 26)	-301.573,55	0,00	-62.533,26	62.533,26	
28	Jahresergebnis (Nr. 24 und Nr. 27)	-382.447,96	69.551,02	-48.062,36	117.613,38	

Jahresabschluss 2017

Finanzrechnung (Direkt)						
Bürgerhospitalfonds Limburg						
Nr.	Bezeichnung	Ergebnis 2016	Fortgeschr.Ans. 2017	Ergebnis 2017	Vergleich Ansatz/Ergebnis	
01	Privatrechtliche Leistungsentgelte	386.351,64	386.000,00	385.686,16	313,84	
02	Öffentlich-rechtliche Leistungsentgelte	0,00	0,00	0,00	0,00	
03	Kostenersatzleistungen und -erstattungen	0,00	0,00	0,00	0,00	
04	Einz. aus Steuern und steuerähnl. Erträgen einschl. Erträge a. ges. Umlagen	0,00	0,00	0,00	0,00	
05	Einzahlungen aus Transferleistungen	0,00	0,00	0,00	0,00	
06	Zuweisungen und Zuschüsse für lfd. Zwecke und allgem. Umlagen	2.916,87	0,00	0,00	0,00	
07	Zinsen und sonstige Finanzeinzahlungen	40.199,00	11.000,00	12.335,02	-1.335,02	
08	Sonst.ordl.Einz.u.sonst.außerord.Einz.,die sich nicht aus Inv.tätigk.ergeben	129.865,19	149.000,00	126.066,79	22.933,21	
09	Summe der Einzahlungen aus lfd. Verwaltungstätigkeit (Nr. 1 bis 8)	559.332,70	546.000,00	524.087,97	21.912,03	
10	Personalauszahlungen	0,00	0,00	0,00	0,00	
11	Versorgungsauszahlungen	0,00	0,00	0,00	0,00	
12	Auszahlungen für Sach- und Dienstleistungen	-310.950,04	-430.351,02	-349.890,96	-80.460,06	
13	Auszahlungen für Transferleistungen	0,00	0,00	0,00	0,00	
14	Ausz.f.Zuw.u.Zusch.f.lfd.Zwecke sowie bes. Finanzauszahlungen	-22.732,00	-31.000,00	-28.013,50	-2.986,50	
15	Ausz. f. Steuern einschl. Ausz. aus gesetzl. Umlageverpflichtungen	0,00	0,00	0,00	0,00	
16	Zinsen und ähnliche Auszahlungen	-4.232,86	0,00	0,00	0,00	
17	Sonst.ordentl.Ausz.u.sonst.außerord.Ausz.,die sich nicht aus Inv.tätigk.ergeben	-11.098,05	-11.100,00	-10.925,02	-174,98	
18	Summe Auszahlungen aus lfd. Verwaltungstätigkeit (Nr. 10 bis 17)	-349.012,95	-472.451,02	-388.829,48	-83.621,54	
19	Zahlgs.übersch. o. Zahlgs.bedarf a. lfd. Verw.-tätigkeit (Nr. 9 ./ Nr. 18)	210.319,75	73.548,98	135.258,49	-61.709,51	
20	Einz. a. Invest.Zuw. u. -zuschüssen sowie Invest.Beiträgen	0,00	0,00	0,00	0,00	
21	Einz. a. Abg. v. Gegenst. des Sachanl.-Verm. u. d. immat. Anl.-Verm.	331.921,78	100.000,00	204.389,97	-104.389,97	
22	Einz. a. Abg. v. Gegenst. d. FinanzAnl.Verm.	0,00	0,00	0,00	0,00	
23	Summe Einzahlungen aus Investitionstätigkeit (Nr. 20 bis 22)	331.921,78	100.000,00	204.389,97	-104.389,97	
24	Auszahlungen für den Erwerb von Grundstücken und Gebäuden	0,00	-8.630.000,00	-4.289,03	-8.625.710,97	
25	Auszahlungen für Baumaßnahmen	0,00	0,00	0,00	0,00	
26	Ausz.f.Investitionen in das sonst.Sachanl.Verm.u.imm.Anl.Verm.	-8.893,96	0,00	0,00	0,00	
27	Auszahlungen für Investitionen in das Finanzanlagevermögen	0,00	0,00	0,00	0,00	
28	Summe der Auszahlungen aus Investitionstätigkeit (Nr. 24 bis 27)	-8.893,96	-8.630.000,00	-4.289,03	-8.625.710,97	
29	Zahlgs.übersch. o. Zahlgs.bed. a. Inv.tätigkeit (Nr. 23 ./ Nr. 28)	323.027,82	-8.530.000,00	200.100,94	-8.730.100,94	
30	Zahlungsm.übersch. o. Zahlungsm.bedarf (Summe aus Nrn. 19 u. 29)	533.347,57	-8.456.451,02	335.359,43	-8.791.810,45	
31	Einz.aus d.Aufn.v.Krediten u. wirtschftl. vergleichbaren Vorg. für Investitionen	0,00	6.930.000,00	0,00	6.930.000,00	
32	Ausz.f.d.Tilg. v. Krediten u. wirtschaftl. vergleichbaren Vorg. f. Investitionen	-2.086.244,55	0,00	0,00	0,00	

Jahresabschluss 2017

Finanzrechnung (Direkt)							
Bürgerhospitalfonds Limburg							
Nr.	Bezeichnung	Ergebnis 2016	Fortgeschr.Ans. 2017	Ergebnis 2017	Vergleich Ansatz/Ergebnis		
33	Zahlungsm.übersch. o. Zahlungsm.bed. aus Finanzierungstätigkeit (Nr. 31 ./32)	-2.086.244,55	6.930.000,00	0,00	6.930.000,00		
34	Änderung d. Zah.mittelbestandes zum Ende d. Haushaltsjahres (Nr. 30 u. Nr. 33)	-1.552.896,98	-1.526.451,02	335.359,43	-1.861.810,45		
35	HH-unwirks. EZ (u.a. fr. Fin.mittel, Rückz. v.Kassenmitteln Aufn.v. Kassenkred.)	0,00	0,00	0,00	0,00		
36	HH-unwirks. AZ (u.a. fr. Fin.mittel, Anl. v.Kassenmitteln Rückz.v. Kassenkred.)	0,00	0,00	0,00	0,00		
37	Zahlm.übersch. o Zahlm.bedarf aus HH-unwirkss Zahlungsvorg. (Nr. 35 . / Nr. 36)	0,00	0,00	0,00	0,00		
38	Bestand an Zahlungsmitteln zu Beginn des Haushaltsjahres	4.019.900,35	2.467.003,37	2.467.003,37	0,00		
39	Veränderung d. Bestandes an Zahlungsmitteln (Nr. 34 und 37)	-1.552.896,98	-1.526.451,02	335.359,43	-1.861.810,45		
40	Bestand an Zahlungsmitteln am Ende d. HH-Jahres (Nr. 38 und 39)	2.467.003,37	940.552,35	2.802.362,80	-1.861.810,45		

Jahresabschluss 2017

Teilergebnisrechnung Kostenträger 6122100 Verwaltung der rechtl. selbständigen Stiftungen BHF

Bürgerhospitalfonds Limburg

Nr.	Bezeichnung	Ergebnis 2016	Fortgeschr.Ans. 2017	Ergebnis 2017	Vergleich Ansatz/Ergebnis		
	Ordentliche Erträge						
01	Privatrechtliche Leistungsentgelte	-386.005,56	-386.000,00	-385.942,68	-57,32		
5003000	Umsatzerlöse aus Überlassung Gebäude und Räume	-364.529,48	-364.000,00	-364.065,25	65,25		
5004000	Umsatzerlöse aus Überlassung von Rechten	-20.569,08	-21.000,00	-20.246,43	-753,57		
5090000	Sonstige Umsatzerlöse	-907,00	-1.000,00	-1.631,00	631,00		
07	Ertr.a.Zuweisgn.u.Zusch.f.f.d.Zwecke u.allg.Uml.	-2.916,87	0,00	0,00	0,00		
5410900	Sonst Zuweisungen v übrigen Bereichen	-2.916,87	0,00	0,00	0,00		
09	Sonstige ordentliche Erträge	-127.337,98	-149.000,00	-127.085,53	-21.914,47		
5300100	Nebenerlöse aus Vermietung und Verpachtung	-126.638,26	-149.000,00	-127.085,53	-21.914,47		
5330000	Erträge aus Schadensersatzleistungen	-699,72	0,00	0,00	0,00		
10	Summe der ordentlichen Erträge	-516.260,41	-535.000,00	-513.028,21	-21.971,79		
	Ordentliche Aufwendungen						
13	Aufwendungen für Sach- und Dienstleistungen	295.445,13	430.351,02	358.441,61	71.909,41		
6051100	Stromkosten	8.080,69	9.000,00	8.738,46	261,54		
6052000	Gas	36.149,11	40.000,00	38.174,98	1.825,02		
6053000	Fernwärme	2.380,00	2.000,00	8.178,89	-6.178,89		
6056000	Wasser	9.605,82	10.500,00	9.362,39	1.137,61		
6057000	Abwasser	12.195,66	13.000,00	11.943,16	1.056,84		
6131000	Aufwandsentschädigung für ehrenamtlich Tätige	7.293,43	7.000,00	7.292,50	-292,50		
6161000	Instandhalt. Gebäude u Außenanl. (Bauunterhaltung)	84.548,98	201.451,02	139.066,36	62.384,66		
6171000	Aufwendungen für Fremdensorgung	9.359,76	9.500,00	10.693,55	-1.193,55		
6173000	Fremdreinigung	8.891,87	9.000,00	9.282,82	-282,82		
6179000	Sonstige Aufwendungen für bezogene Leistungen	63.685,54	62.000,00	63.274,29	-1.274,29		
6832000	Telefon, Datenübertragungskosten	217,40	300,00	216,64	83,36		
6864000	Aufwand für Veranstaltungen	33.056,75	44.000,00	32.615,70	11.384,30		
6869000	sonst. Aufwendungen für Repräsentation	7.875,16	11.000,00	7.158,32	3.841,68		
6900100	Beiträge für gebäudebezogene Versicherungen	10.880,81	10.300,00	11.219,40	-919,40		
6909000	Beiträge für sonstige Versicherungen	1.224,15	1.300,00	1.224,15	75,85		
14	Abschreibungen	142.076,96	143.100,00	142.454,00	646,00		
6615000	Abschr. aktivierte Investzuw.,-zuschüsse u. -beitr	2.083,00	2.500,00	2.500,00	0,00		
6620000	Abschr. Gebäude u. -einr., SachAnlag., InfrStrktV	139.188,00	140.000,00	139.187,00	813,00		
6630000	Abschr. auf techn. Anlagen u. Maschinen	132,96	0,00	199,00	-199,00		
6641000	Abschr. auf andere Anlagen	106,00	0,00	0,00	0,00		
6645000	Abschreibungen auf Geschäftsausstattung	567,00	600,00	568,00	32,00		
15	Aufw.f. Zuweisungen und Zuschüsse s.bes.Finanzausg	22.732,00	31.000,00	28.013,50	2.986,50		
7128000	Zuschüsse für laufende Zwecke an übrige Bereiche	22.732,00	31.000,00	28.013,50	2.986,50		
18	Sonstige ordentliche Aufwendungen	11.098,05	11.100,00	10.925,02	174,98		
7020000	Grundsteuer	11.098,05	11.100,00	10.925,02	174,98		
19	Summe der ordentlichen Aufwendungen	471.352,14	615.551,02	539.834,13	75.716,89		
20	Verwaltungsergebnis	-44.908,27	80.551,02	26.805,92	53.745,10		
21	Finanzerträge	-40.199,00	-11.000,00	-12.335,02	1.335,02		
5710100	Bankzinsen	-40.199,00	-11.000,00	-12.335,02	1.335,02		

Jahresabschluss 2017

Teilergebnisrechnung Kostenträger 6122100 Verwaltung der rechtl. selbständigen Stiftungen BHF

Bürgerhospitalfonds Limburg

Nr.	Bezeichnung	Ergebnis 2016	Fortgeschr.Ans. 2017	Ergebnis 2017	Vergleich Ansatz/Ergebnis		
22	Finanzaufwendungen	4.232,86	0,00	0,00	0,00		
7761000	Zinsen & ähnl. Aufwendungen an Land	4.232,86	0,00	0,00	0,00		
23	Finanzergebnis	-35.966,14	-11.000,00	-12.335,02	1.335,02		
24	Ordentliches Ergebnis (Verwaltungsergebnis und Finanzergebnis)	-80.874,41	69.551,02	14.470,90	55.080,12		
25	Außerordentliche Erträge	-301.573,55	0,00	-62.533,26	62.533,26		
5901000	Spenden	-134,61	0,00	-209,89	209,89		
5910000	Ertr. aus der Veräuß.von Grundst.,Gebäud.u.Anlagen	-301.438,94	0,00	-62.323,37	62.323,37		
27	Außerordentliches Ergebnis	-301.573,55	0,00	-62.533,26	62.533,26		
28	Jahresergebnis vor int. Leistungsbez. (Ord. Ergb. u. außerord. Erg.)	-382.447,96	69.551,02	-48.062,36	117.613,38		
29	Erlöse aus internen Leistungsbeziehungen	0,00	0,00	0,00	0,00		
30	Kosten aus internen Leistungsbeziehungen	0,00	0,00	0,00	0,00		
31	Ergebnis der internen Leistungsbeziehungen	0,00	0,00	0,00	0,00		
32	Jahresergebnis nach internen Leistungsbeziehungen	-382.447,96	69.551,02	-48.062,36	117.613,38		

Jahresabschluss 2017

Teilfinanzrechnung Kostenträger 6122100 Verwaltung der rechtl. selbständigen Stiftungen BHF

Bürgerhospitalfonds Limburg


Nr.	Bezeichnung	Ergebnis 2016	Fortgeschr.Ans. 2017	Ergebnis 2017	Vergleich Ansatz/Ergebnis		
01	Privatrechtliche Leistungsentgelte	386.351,64	386.000,00	385.686,16	313,84		
06	Zuweisungen und Zuschüsse für lfd. Zwecke und allgemeinen Umlagen	2.916,87	0,00	0,00	0,00		
07	Zinsen und sonstige Finanzeinzahlungen	40.199,00	11.000,00	12.335,02	-1.335,02		
08	Sonst. ordl. Einz. u. außerord. Einz., die sich nicht aus Inv.-tätigkeit ergeben	129.863,18	149.000,00	125.633,12	23.366,88		
09	Summe der Einzahlungen aus lfd. Verwaltungstätigkeit (Nr. 1 bis 8)	559.330,69	546.000,00	523.654,30	22.345,70		
12	Auszahlungen für Sach- und Dienstleistungen	-310.950,04	-430.351,02	-349.890,96	-80.460,06		
14	Auszahlungen f. Zuweisungen u. Zuschüsse f. lfd. Zwecke u. bes. Finanzausz.	-22.732,00	-31.000,00	-28.013,50	-2.986,50		
16	Zinsen und ähnliche Auszahlungen	-4.232,86	0,00	0,00	0,00		
17	Sonst. ordentl. Ausz. u. außerordentl. Ausz., nicht aus Inv.-tätigkeit	-11.098,05	-11.100,00	-10.925,02	-174,98		
18	Summe Auszahlungen aus laufender Verwaltungstätigkeit (Nr. 10 bis 17)	-349.012,95	-472.451,02	-388.829,48	-83.621,54		
19	Zahlungsmittelüberschuss oder -bedarf aus lfd. Vw.tätigkeit (Saldo Nrn. 9 u. 18)	210.317,74	73.548,98	134.824,82	-61.275,84		
21	Einz. aus Abgängen von Verm.-gegenständen des Sachanlage- u.d. immat. Anl.verm.	331.921,78	100.000,00	204.389,97	-104.389,97		
23	Summe Einzahlungen aus Investitionstätigkeit (Nr. 20 bis 22)	331.921,78	100.000,00	204.389,97	-104.389,97		
24	Auszahlungen für den Erwerb von Grundstücken und Gebäuden	0,00	-8.630.000,00	-4.289,03	-8.625.710,97		
26	Ausz. für Investitionen in das sonstige Sachanlage- u. immat. Anl.vermögen	-8.893,96	0,00	0,00	0,00		
28	Summe der Auszahlungen aus Investitionstätigkeit (Nr. 24 bis 27)	-8.893,96	-8.630.000,00	-4.289,03	-8.625.710,97		
29	Zahlungsmittelüberschuss oder -bedarf aus Inv.-tätigkeit (Saldo a. Nrn. 23 u. 28)	323.027,82	-8.530.000,00	200.100,94	-8.730.100,94		
30	Zahlungsmittelüberschuss oder Zahlungsmittelbedarf (Summe aus Nrn. 19 u.29)	533.345,56	-8.456.451,02	334.925,76	-8.791.376,78		
31	Einz. a.d. Aufnahme von Krediten u. wirtschaftl. vergleichb. Vorgängen für Inv.	0,00	6.930.000,00	0,00	6.930.000,00		
32	Ausz. f.d. Tilgung von Krediten und wirtschaftl. vergleichb. Vorgängen f. Inv.	-2.086.244,55	0,00	0,00	0,00		
33	Zahlungsmittelüberschuss o. -bedarf a. Finanzierungst. (Saldo aus Nrn. 31 u. 32)	-2.086.244,55	6.930.000,00	0,00	6.930.000,00		
34	Änderung Zahlungsmittelbestand zum Ende d. Hj (Summe aus Nrn. 30 u. 33)	-1.552.898,99	-1.526.451,02	334.925,76	-1.861.376,78		

Jahresabschluss 2017

Investitionen Kostenträger 6122100 Verwaltung der rechtl. selbständigen Stiftungen BHF

Bürgerhospitalfonds Limburg

Nr. Bezeichnung	Jahres- ergebnis 2016	Fortg. Ansatz 2017	Jahres- ergebnis 2017	Vergl. Fortg. Ansatz / Ergebnis			
61221001 Erwerb von Grundstücken	0,00	-100.000,00	-4.289,03	-95.710,97			
61221002 Veräußerung von Grundstücken	331.921,78	100.000,00	204.389,97	-104.389,97			
61221003 Kfz-Ersatzbeschaffung Essen auf Rädern	-7.500,00	0,00	0,00	0,00			
61221005 Tilgung Investitionskredite beim Land	-2.086.244,55	0,00	0,00	0,00			
61221007 Betriebsausstattung Wohngebäude	-1.393,96	0,00	0,00	0,00			
61221008 Bauvorhaben Zeppelinstraße	0,00	-8.530.000,00	0,00	-8.530.000,00			
61221009 Darlehen KIP- Programmteil Wohnraum	0,00	6.430.000,00	0,00	6.430.000,00			
61221010 Darlehen Stadt (Kommunale Finanzierungsbeitragung)	0,00	500.000,00	0,00	500.000,00			



Jahresabschluss 2017

Sonderhaushaltsplan

Anna-Ohl-Stiftung

Jahresabschluss 2017

Vermögensrechnung (Bilanz) zum 31.12.2017							
Anna-Ohl-Stiftung							
Nr.	Bezeichnung	Ergebnis 2017	Ergebnis 2016				
A0	Aktiva						
A1	1 Anlagevermögen	609.002,36	631.724,36				
A1.1	1.1 Immaterielle Vermögensgegenstände	0,00	0,00				
A1.1.1	1.1.1 Konzessionen, Lizenzen u. ähn.Rechte	0,00	0,00				
A1.1.2	1.1.2 gel. Investzuw. und -zuschüsse	0,00	0,00				
A1.1.3	1.1.3 gel.Anz.auf immaterielle Verm.Gegenstände	0,00	0,00				
A1.2	1.2 Sachanlagen	609.002,36	631.724,36				
A1.2.1	1.2.1 Grundstücke, grdstgl. Rechte	252.479,36	252.479,36				
A1.2.2	1.2.2 Bauten einschl. Bauten auf fremden Grundstck	356.147,00	378.759,00				
A1.2.3	1.2.3 Sachanl. im Gemeingebr., Infrastrukturverm.	0,00	0,00				
A1.2.4	1.2.4 Anlagen und Maschinen z. Leistungserstellung	0,00	0,00				
A1.2.5	1.2.5 Andere Anl., Betriebs-u.Geschäftsausstattung	376,00	486,00				
A1.2.6	1.2.6 Gel. Anzahlungen und Anlagen im Bau	0,00	0,00				
A1.3	1.3 Finanzanlagen	0,00	0,00				
A1.3.1	1.3.1 Anteile an verbundenen Unternehmen	0,00	0,00				
A1.3.2	1.3.2 Ausleihungen an verbundene Unternehmen	0,00	0,00				
A1.3.3	1.3.3 Beteiligungen	0,00	0,00				
A1.3.4	1.3.4 Ausleih. an Untern.,m.d.e.Bet.-Verh. besteht	0,00	0,00				
A1.3.5	1.3.5 Wertpapiere des Anlagevermögens	0,00	0,00				
A1.3.6	1.3.6 Sonstige Ausleihungen (sonst.Finanzanlagen)	0,00	0,00				
A1.4	1.4 Sparkassenrechtliche Sonderbeziehungen	0,00	0,00				
A2	2 Umlaufvermögen	-167.832,95	178.694,76				
A2.1	2.1 Vorräte einschl. Roh-, Hilfs- u. Betriebsstoffe	0,00	0,00				
A2.2	2.2 Fertige u. unfertige Erzeugn.Leistg.u.Waren	0,00	0,00				
A2.3	2.3 Forderungen und sonstige Vermögensgegenst.	0,00	29,80				
A2.3.1	2.3.1 F.a.Zuw.,Zusch.Transf.L.,Inv.Zuw.Zusch.Beitr	0,00	0,00				
A2.3.2	2.3.2 Ford. aus Steuern u.steuerähnl.Abgaben, Umlagen	0,00	0,00				
A2.3.3	2.3.3 Forderungen aus Lieferungen und Leistungen	0,00	29,80				
A2.3.4	2.3.4 F.geg.verb.Untern.u.Untern.m.Bet.V.u.SV.	0,00	0,00				
A2.3.5	2.3.5 Sonstige Vermögensgegenstände	0,00	0,00				
A2.3.6	2.3.6 Wertpapiere des Umlaufvermögens	0,00	0,00				
A2.4	2.4 Flüssige Mittel	-167.832,95	178.664,96				
A3	3 Rechnungsabgrenzungsposten	0,00	0,00				
A3.1	3.1 aktive Rechnungsabgrenzungsposten	0,00	0,00				
A4	4 Nicht durch Eigenkapital gedeckter Fehlbetrag	0,00	0,00				
A01	Summe Aktiva	441.169,41	810.419,12				

Jahresabschluss 2017

Vermögensrechnung (Bilanz) zum 31.12.2017

Anna-Ohl-Stiftung

Nr.	Bezeichnung	Ergebnis 2017	Ergebnis 2016				
P0	Passiva						
P1	1 Eigenkapital	441.200,52	459.131,57				
P1.1	1.1 Netto-Position	598.598,05	598.598,05				
P1.2	1.2 Rücklagen, Sonderrücklagen, Stiftungskapital	0,00	0,00				
P1.2.1	1.2.1 Rückl.a.Übersch.d.ordentl. Ergebnisses	0,00	0,00				
P1.2.2	1.2.2 Rückl.a.Übersch.d.außerord.Ergebnisses	0,00	0,00				
P1.2.3	1.2.3 Zweckgebundene Rücklagen	0,00	0,00				
P1.2.3	1.2.3 Sonderrücklagen	0,00	0,00				
P.1.2.4	1.2.4 Stiftungskapital	0,00	0,00				
P1.3	1.3 Ergebnisverwendung	-157.397,53	-139.466,48				
P1.3.1	1.3.1 Ergebnisvortrag	-139.466,48	-127.874,04				
P1.3.1.1	1.3.1.1 Ordentliche Ergebnisse aus Vorjahren	-146.826,48	-135.234,04				
P1.3.1.2	1.3.1.2 Außerordentl. Ergebnisse aus Vorjahren	7.360,00	7.360,00				
P1.3.2	1.3.2 Jahresüberschuss/Jahresfehlbetrag	-17.931,05	-11.592,44				
P1.3.2.1	1.3.2.1 Ord. Jahresüberschuss/Jahresfehlbetrag	-17.931,05	-11.592,44				
P1.3.2.2	1.3.2.2 Außerord.Jahresüberschuss/Jahresfehlbetrag	0,00	0,00				
P2	2 Sonderposten	0,00	0,00				
P2.1	2.1 Sonderp.f.erh.Inv.Zuw.-zusch. u. -beiträge	0,00	0,00				
P2.1.1	2.1.1 Zuweisungen vom öffentlichen Bereich	0,00	0,00				
P2.1.2	2.1.2 Zuschüsse vom nicht. öffentl. Bereich	0,00	0,00				
P2.1.3	2.1.3 Investitionsbeiträge	0,00	0,00				
P2.2	2.2 Sonderposten für den Gebührenaussgleich	0,00	0,00				
P2.3	2.3 Sonderposten für Umlagen nach §50 Abs.3 FAG	0,00	0,00				
P2.4	2.4 Sonstige Sonderposten	0,00	0,00				
P3	3 Rückstellungen	0,00	0,00				
P3.1	3.1 Rückstellung für Pensionen u. ähnl.Verpflicht.	0,00	0,00				
P3.2	3.2 Rückst. f. Uml.Verpfl. n.FAG u.Verpfl. f. Steuerschuld	0,00	0,00				
P3.3	3.3 Rückst.f.d.Rekultivierung u.Nachs.Abfalldep.	0,00	0,00				
P3.4	3.4 Rückst.f.d.Sanierung von Altlasten	0,00	0,00				
P3.5	3.5 Sonstige Rückstellungen	0,00	0,00				
P4	4 Verbindlichkeiten	-31,11	351.287,55				
P4.1	4.1 Verbindlichkeiten aus Anleihen	0,00	0,00				
P4.1.1	- davon: mit e. Restlaufz. bis einschl. 1 Jahr	0,00	0,00				
P4.2	4.2 Verb.a.Kreditaufn. f. Inv. u. Inv.-Förd.-Maßn.	0,00	351.038,61				
P4.2.0	davon: mit e. Restlaufz. bis einschl. 1 Jahr	0,00	12.809,65				
P4.2.1	4.2.1 Verbindlichk.g.Kreditinstituten	0,00	0,00				
P4.2.1.1	- davon: mit e. Restlaufz. bis einschl. 1 Jahr	0,00	0,00				
P4.2.2	4.2.2 Verbindlichk.g.öffentl.Kreditgebern	0,00	349.341,16				

Jahresabschluss 2017

Vermögensrechnung (Bilanz) zum 31.12.2017

Anna-Ohl-Stiftung

Nr.	Bezeichnung	Ergebnis 2017	Ergebnis 2016				
P4.2.2.1	- davon: mit e. Restlaufz. bis einschl. 1 Jahr	0,00	11.112,20				
P4.2.3	4.2.3 Verbindlichkeiten ggü. sonst. Kreditgebern	0,00	1.697,45				
P4.3	4.3 Verb. a. Kreditaufn. f.d. Liquiditätssicherung	0,00	0,00				
P4.4	4.4 Verb. a. kreditähnlichen Rechtsgeschäften	0,00	0,00				
P4.5	4.5 Verb.a.Zuw.u.Zusch.,Transf.L.u.Inv.Zuw.,Zusch.	0,00	0,00				
P4.6	4.6 Verb. aus Lieferungen und Leistungen	-31,11	248,94				
P4.7	4.7 Verb.aus Steuern u.steuerähnl.Abgaben	0,00	0,00				
P4.8	4.8 Verb.g.verb.Untern.u.g.Untern.m.Bet.V.u.SV	0,00	0,00				
P4.9	4.9 Sonstige Verbindlichkeiten	0,00	0,00				
P5	5 Rechnungsabgrenzungsposten	0,00	0,00				
P5.1	5.1 Passive Rechnungsabgrenzungsposten	0,00	0,00				
P01	Summe Passiva	441.169,41	810.419,12				

Anlagenpiegel mit/ohne Umbuchung nsys

Filter: Gemeinder.:03, Anlagendatumfilter: 01.01.17..31.12.17

Optionen: AFA-Buch: AFA-BUCH, Startdatum: 01.01.17, Enddatum: 31.12.17, Anlagenart: Anlagen und Zuschussanlagen, Gruppensummensumme: Anlagenbuchungsgruppe, Umbuchung und Zuschreibung: Ja
Zuschreibung ist Anschaffungsart, *ohne Umbuchung

Anschaffungs- kosten 31.12.16	*Zugang in Periode	Abgang in Periode	Umbuchung in Periode	*Zuschreib. in Periode	Anschaffungs- kosten 31.12.17	Kumulierte Normal-AFA 31.12.16	*Normal-AFA in Periode	Abgang Normal-AFA in Periode	Umbuchung Normal-AFA in Periode	Kumulierte Normal-AFA 31.12.17	Buchwert 31.12.16	Buchwert 31.12.17
129.933,44	0,00	0,00	0,00	0,00	129.933,44	0,00	0,00	0,00	0,00	0,00	129.933,44	129.933,44
Summen für: Anlagenbuchungsgruppe 0510100 Bebaute Grundstücke -mit eig. Bauten-												
122.545,92	0,00	0,00	0,00	0,00	122.545,92	0,00	0,00	0,00	0,00	0,00	122.545,92	122.545,92
Summen für: Anlagenbuchungsgruppe 0532000 Alten- und Betreuungseinrichtungen												
1.130.628,43	0,00	0,00	0,00	0,00	1.130.628,43	-751.869,43	-22.612,00	0,00	0,00	-774.481,43	378.759,00	356.147,00
Summen für: Anlagenbuchungsgruppe 0840000 Sonstige Betriebsausstattung												
549,99	0,00	0,00	0,00	0,00	549,99	-63,99	-110,00	0,00	0,00	-173,99	486,00	376,00
1.383.657,78	0,00	0,00	0,00	0,00	1.383.657,78	-751.933,42	-22.722,00	0,00	0,00	-774.655,42	631.724,36	609.002,36

Gesamtsummen:

Jahresabschluss 2017

Ergebnisrechnung						
Anna-Ohl-Stiftung						
Nr.	Bezeichnung	Ergebnis 2016	Fortgeschr.Ans. 2017	Ergebnis 2017	Vergleich Ansatz/Ergebnis	
01	Privatrechtliche Leistungsentgelte	-33.969,12	-33.600,00	-33.734,42	134,42	
02	Öffentlich-rechtliche Leistungsentgelte	0,00	0,00	0,00	0,00	
03	Kostensersatzleistungen und -erstattungen	0,00	0,00	0,00	0,00	
04	Bestandsveränderungen und andere akt. Eigenleistg.	0,00	0,00	0,00	0,00	
05	Steuern steuerähnli. Ertr.einschl.Ertr.aus ges.Uml.	0,00	0,00	0,00	0,00	
06	Erträge aus Transferleistungen	0,00	0,00	0,00	0,00	
07	Ertr.a.Zuweisgn.u.Zusch.f.lfd.Zwecke u.allg.Uml.	0,00	0,00	0,00	0,00	
08	Ertr.a.Aufl.v.Sonderp.a.Inv.zuw.-zusch.u.-beitr.	0,00	0,00	0,00	0,00	
09	Sonstige ordentliche Erträge	-18.173,16	-19.000,00	-18.178,77	-821,23	
10	Summe der ordentlichen Erträge (Nr. 1 bis Nr. 9)	-52.142,28	-52.600,00	-51.913,19	-686,81	
11	Personalaufwendungen	0,00	0,00	0,00	0,00	
12	Versorgungsaufwendungen	0,00	0,00	0,00	0,00	
13	Aufwendungen für Sach- und Dienstleistungen	33.063,71	43.800,00	38.088,18	5.711,82	
14	Abschreibungen	22.676,99	22.600,00	22.722,00	-122,00	
15	Aufw.f. Zuweisungen und Zuschüsse s.bes.Finanzaufw.	0,00	0,00	0,00	0,00	
16	Steueraufw.einschl.Aufw.a.ges.Uml.verpfl.	0,00	0,00	0,00	0,00	
17	Transferaufwendungen	0,00	0,00	0,00	0,00	
18	Sonstige ordentliche Aufwendungen	1.372,98	1.400,00	1.372,98	27,02	
19	Summe der ordentlichen Aufwendungen (Nr. 11 bis 18)	57.113,68	67.800,00	62.183,16	5.616,84	
20	Verwaltungsergebnis (Nr. 10 ./ Nr. 19)	4.971,40	15.200,00	10.269,97	4.930,03	
21	Finanzerträge	-1.790,79	-1.000,00	-893,33	-106,67	
22	Zinsen und andere Finanzaufwendungen	8.411,83	8.200,00	8.554,41	-354,41	
23	Finanzergebnis (Nr. 21 ./ Nr. 22)	6.621,04	7.200,00	7.661,08	-461,08	
24	Ordentliches Ergebnis (Nr. 20 und Nr. 23)	11.592,44	22.400,00	17.931,05	4.468,95	
25	Außerordentliche Erträge	0,00	0,00	0,00	0,00	
26	Außerordentliche Aufwendungen	0,00	0,00	0,00	0,00	
27	Außerordentliches Ergebnis (Nr. 25 ./ Nr. 26)	0,00	0,00	0,00	0,00	
28	Jahresergebnis (Nr. 24 und Nr. 27)	11.592,44	22.400,00	17.931,05	4.468,95	

Jahresabschluss 2017

Finanzrechnung (Direkt)						
Anna-Ohl-Stiftung						
Nr.	Bezeichnung	Ergebnis 2016	Fortgeschr.Ans. 2017	Ergebnis 2017	Vergleich Ansatz/Ergebnis	
01	Privatrechtliche Leistungsentgelte	33.938,38	33.600,00	33.765,16	-165,16	
02	Öffentlich-rechtliche Leistungsentgelte	0,00	0,00	0,00	0,00	
03	Kostenersatzleistungen und -erstattungen	0,00	0,00	0,00	0,00	
04	Einz. aus Steuern und steuerähnl. Erträgen einschl. Erträge a. ges. Umlagen	0,00	0,00	0,00	0,00	
05	Einzahlungen aus Transferleistungen	0,00	0,00	0,00	0,00	
06	Zuweisungen und Zuschüsse für lfd. Zwecke und allgem. Umlagen	0,00	0,00	0,00	0,00	
07	Zinsen und sonstige Finanzeinzahlungen	1.790,79	1.000,00	893,33	106,67	
08	Sonst.ordl.Einz.u.sonst.außerord.Einz.,die sich nicht aus Inv.tätigk.ergeben	18.174,10	19.000,00	18.177,83	822,17	
09	Summe der Einzahlungen aus lfd. Verwaltungstätigkeit (Nr. 1 bis 8)	53.903,27	53.600,00	52.836,32	763,68	
10	Personalauszahlungen	0,00	0,00	0,00	0,00	
11	Versorgungsauszahlungen	0,00	0,00	0,00	0,00	
12	Auszahlungen für Sach- und Dienstleistungen	-33.029,86	-43.800,00	-38.368,23	-5.431,77	
13	Auszahlungen für Transferleistungen	0,00	0,00	0,00	0,00	
14	Ausz.f.Zuw.u.Zusch.f.lfd.Zwecke sowie bes. Finanzauszahlungen	0,00	0,00	0,00	0,00	
15	Ausz. f. Steuern einschl. Ausz. aus gesetzl. Umlageverpflichtungen	0,00	0,00	0,00	0,00	
16	Zinsen und ähnliche Auszahlungen	-8.464,79	-8.200,00	-10.251,86	2.051,86	
17	Sonst.ordentl.Ausz.u.sonst.außerord.Ausz.,die sich nicht aus Inv.tätigk.ergeben	-1.372,98	-1.400,00	-1.372,98	-27,02	
18	Summe Auszahlungen aus lfd. Verwaltungstätigkeit (Nr. 10 bis 17)	-42.867,63	-53.400,00	-49.993,07	-3.406,93	
19	Zahlgs.übersch. o. Zahlgs.bedarf a. lfd. Verw.-tätigkeit (Nr. 9 ./ Nr. 18)	11.035,64	200,00	2.843,25	-2.643,25	
20	Einz. a. Invest.Zuw. u. -zuschüssen sowie Invest.Beiträgen	0,00	0,00	0,00	0,00	
21	Einz. a. Abg. v. Gegenst. des Sachanl.-Verm. u. d. immat. Anl.-Verm.	0,00	350.000,00	0,00	350.000,00	
22	Einz. a. Abg. v. Gegenst. d. FinanzAnl.Verm.	0,00	0,00	0,00	0,00	
23	Summe Einzahlungen aus Investitionstätigkeit (Nr. 20 bis 22)	0,00	350.000,00	0,00	350.000,00	
24	Auszahlungen für den Erwerb von Grundstücken und Gebäuden	0,00	0,00	0,00	0,00	
25	Auszahlungen für Baumaßnahmen	0,00	0,00	0,00	0,00	
26	Ausz.f.Investitionen in das sonst.Sachanl.Verm.u.imm.Anl.Verm.	-549,99	0,00	0,00	0,00	
27	Auszahlungen für Investitionen in das Finanzanlagevermögen	0,00	0,00	0,00	0,00	
28	Summe der Auszahlungen aus Investitionstätigkeit (Nr. 24 bis 27)	-549,99	0,00	0,00	0,00	
29	Zahlgs.übersch. o. Zahlgs.bed. a. Inv.tätigkeit (Nr. 23 ./ Nr. 28)	-549,99	350.000,00	0,00	350.000,00	
30	Zahlungsm.übersch. o. Zahlungsm.bedarf (Summe aus Nrn. 19 u. 29)	10.485,65	350.200,00	2.843,25	347.356,75	
31	Einz.aus d.Aufn.v.Krediten u. wirtschftl. vergleichbaren Vorg. für Investitionen	0,00	0,00	0,00	0,00	
32	Ausz.f.d.Tilg. v. Krediten u. wirtschaftl. vergleichbaren Vorg. f. Investitionen	-10.899,33	-350.000,00	-349.341,16	-658,84	

Jahresabschluss 2017

Finanzrechnung (Direkt)							
Anna-Ohl-Stiftung							
Nr.	Bezeichnung	Ergebnis 2016	Fortgeschr.Ans. 2017	Ergebnis 2017	Vergleich Ansatz/Ergebnis		
33	Zahlungsm.übersch. o. Zahlungsm.bed. aus Finanzierungstätigkeit (Nr. 31 ./32)	-10.899,33	-350.000,00	-349.341,16	-658,84		
34	Änderung d. Zah.mittelbestandes zum Ende d. Haushaltsjahres (Nr. 30 u. Nr. 33)	-413,68	200,00	-346.497,91	346.697,91		
35	HH-unwirks. EZ (u.a. fr. Fin.mittel, Rückz. v.Kassenmitteln Aufn.v. Kassenkred.)	0,00	0,00	0,00	0,00		
36	HH-unwirks. AZ (u.a. fr. Fin.mittel, Anl. v.Kassenmitteln Rückz.v. Kassenkred.)	0,00	0,00	0,00	0,00		
37	Zahlm.übersch. o Zahlm.bedarf aus HH-unwirkss Zahlungsvorg. (Nr. 35 . / Nr. 36)	0,00	0,00	0,00	0,00		
38	Bestand an Zahlungsmitteln zu Beginn des Haushaltsjahres	179.078,64	178.664,96	178.664,96	0,00		
39	Veränderung d. Bestandes an Zahlungsmitteln (Nr. 34 und 37)	-413,68	200,00	-346.497,91	346.697,91		
40	Bestand an Zahlungsmitteln am Ende d. HH-Jahres (Nr. 38 und 39)	178.664,96	178.864,96	-167.832,95	346.697,91		

Jahresabschluss 2017

Teilergebnisrechnung Kostenträger 6122200 Verwaltung der rechtl. unselbständigen Stiftungen Anna-Ohl

Anna-Ohl-Stiftung

Nr.	Bezeichnung	Ergebnis 2016	Fortgeschr.Ans. 2017	Ergebnis 2017	Vergleich Ansatz/Ergebnis		
	Ordentliche Erträge						
01	Privatrechtliche Leistungsentgelte	-33.969,12	-33.600,00	-33.734,42	134,42		
5003000	Umsatzerlöse aus Überlassung Gebäude und Räume	-33.369,12	-33.000,00	-33.134,42	134,42		
5004000	Umsatzerlöse aus Überlassung von Rechten	-600,00	-600,00	-600,00	0,00		
09	Sonstige ordentliche Erträge	-18.173,16	-19.000,00	-18.178,77	-821,23		
5300100	Nebenerlöse aus Vermietung und Verpachtung	-18.173,16	-19.000,00	-18.178,77	-821,23		
10	Summe der ordentlichen Erträge	-52.142,28	-52.600,00	-51.913,19	-686,81		
	Ordentliche Aufwendungen						
13	Aufwendungen für Sach- und Dienstleistungen	33.063,71	43.800,00	38.088,18	5.711,82		
6051100	Stromkosten	869,90	1.000,00	863,08	136,92		
6052000	Gas	5.149,75	5.000,00	5.494,64	-494,64		
6056000	Wasser	1.116,95	1.500,00	1.064,38	435,62		
6057000	Abwasser	1.425,16	1.600,00	1.370,62	229,38		
6161000	Instandhalt. Gebäude u Außenanl. (Bauunterhaltung)	10.198,23	15.000,00	12.678,29	2.321,71		
6171000	Aufwendungen für Fremdensorgung	1.188,00	1.200,00	1.196,16	3,84		
6173000	Fremdreinigung	2.106,30	2.000,00	2.320,17	-320,17		
6179000	Sonstige Aufwendungen für bezogene Leistungen	9.545,34	15.000,00	11.594,05	3.405,95		
6832000	Telefon, Datenübertragungskosten	199,27	200,00	198,81	1,19		
6900100	Beiträge für gebäudebezogene Versicherungen	1.264,81	1.300,00	1.307,98	-7,98		
14	Abschreibungen	22.676,99	22.600,00	22.722,00	-122,00		
6620000	Abschr. Gebäude u. -einr., SachAnlag., InfrStrktV	22.613,00	22.600,00	22.612,00	-12,00		
6642000	Abschr. auf Betriebsausstattung	63,99	0,00	110,00	-110,00		
18	Sonstige ordentliche Aufwendungen	1.372,98	1.400,00	1.372,98	27,02		
7020000	Grundsteuer	1.372,98	1.400,00	1.372,98	27,02		
19	Summe der ordentlichen Aufwendungen	57.113,68	67.800,00	62.183,16	5.616,84		
20	Verwaltungsergebnis	4.971,40	15.200,00	10.269,97	4.930,03		
21	Finanzerträge	-1.790,79	-1.000,00	-893,33	-106,67		
5710100	Bankzinsen	-1.790,79	-1.000,00	-893,33	-106,67		
22	Finanzaufwendungen	8.411,83	8.200,00	8.554,41	-354,41		
7761000	Zinsen & ähnl. Aufwendungen an Land	8.411,83	8.200,00	8.554,41	-354,41		
23	Finanzergebnis	6.621,04	7.200,00	7.661,08	-461,08		
24	Ordentliches Ergebnis (Verwaltungsergebnis und Finanzergebnis)	11.592,44	22.400,00	17.931,05	4.468,95		
27	Außerordentliches Ergebnis	0,00	0,00	0,00	0,00		
28	Jahresergebnis vor int. Leistungsbez. (Ord. Ergb. u. außerord. Erg.)	11.592,44	22.400,00	17.931,05	4.468,95		
29	Erlöse aus internen Leistungsbeziehungen	0,00	0,00	0,00	0,00		
30	Kosten aus internen Leistungsbeziehungen	0,00	0,00	0,00	0,00		
31	Ergebnis der internen Leistungsbeziehungen	0,00	0,00	0,00	0,00		

Jahresabschluss 2017

Teilergebnisrechnung Kostenträger 6122200 Verwaltung der rechtl. unselbständigen Stiftungen Anna-Ohl

Anna-Ohl-Stiftung

Nr.	Bezeichnung	Ergebnis 2016	Fortgeschr.Ans. 2017	Ergebnis 2017	Vergleich Ansatz/Ergebnis		
32	Jahresergebnis nach internen Leistungsbeziehungen	11.592,44	22.400,00	17.931,05	4.468,95		

Jahresabschluss 2017

Teilfinanzrechnung Kostenträger 6122200 Verwaltung der rechtl. unselbständigen Stiftungen Anna-Ohl

Anna-Ohl-Stiftung


Nr.	Bezeichnung	Ergebnis 2016	Fortgeschr.Ans. 2017	Ergebnis 2017	Vergleich Ansatz/Ergebnis		
01	Privatrechtliche Leistungsentgelte	33.938,38	33.600,00	33.765,16	-165,16		
07	Zinsen und sonstige Finanzeinzahlungen	1.790,79	1.000,00	893,33	106,67		
08	Sonst. ordl. Einz. u. außerord. Einz., die sich nicht aus Inv.-tätigkeit ergeben	18.174,10	19.000,00	18.177,83	822,17		
09	Summe der Einzahlungen aus lfd. Verwaltungstätigkeit (Nr. 1 bis 8)	53.903,27	53.600,00	52.836,32	763,68		
12	Auszahlungen für Sach- und Dienstleistungen	-33.029,86	-43.800,00	-38.368,23	-5.431,77		
16	Zinsen und ähnliche Auszahlungen	-8.464,79	-8.200,00	-10.251,86	2.051,86		
17	Sonst. ordentl. Ausz. u. außerordentl. Ausz., nicht aus Inv.-tätigkeit	-1.372,98	-1.400,00	-1.372,98	-27,02		
18	Summe Auszahlungen aus laufender Verwaltungstätigkeit (Nr. 10 bis 17)	-42.867,63	-53.400,00	-49.993,07	-3.406,93		
19	Zahlungsmittelüberschuss oder -bedarf aus lfd. Vw.tätigkeit (Saldo Nrn. 9 u. 18)	11.035,64	200,00	2.843,25	-2.643,25		
21	Einz. aus Abgängen von Verm.-gegenständen des Sachanlage- u.d. immat. Anl.verm.	0,00	350.000,00	0,00	350.000,00		
23	Summe Einzahlungen aus Investitionstätigkeit (Nr. 20 bis 22)	0,00	350.000,00	0,00	350.000,00		
26	Ausz. für Investitionen in das sonstige Sachanlage- u. immat. Anl.vermögen	-549,99	0,00	0,00	0,00		
28	Summe der Auszahlungen aus Investitionstätigkeit (Nr. 24 bis 27)	-549,99	0,00	0,00	0,00		
29	Zahlungsmittelüberschuss oder -bedarf aus Inv.-tätigkeit (Saldo a. Nrn. 23 u. 28)	-549,99	350.000,00	0,00	350.000,00		
30	Zahlungsmittelüberschuss oder Zahlungsmittelbedarf (Summe aus Nrn. 19 u.29)	10.485,65	350.200,00	2.843,25	347.356,75		
32	Ausz. f.d. Tilgung von Krediten und wirtschaftl. vergleichb. Vorgängen f. Inv.	-10.899,33	-350.000,00	-349.341,16	-658,84		
33	Zahlungsmittelüberschuss o. -bedarf a. Finanzierungst. (Saldo aus Nrn. 31 u. 32)	-10.899,33	-350.000,00	-349.341,16	-658,84		
34	Änderung Zahlungsmittelbestand zum Ende d. Hj (Summe aus Nrn. 30 u. 33)	-413,68	200,00	-346.497,91	346.697,91		

Jahresabschluss 2017

Investitionen Kostenträger 6122200 Verwaltung der rechtl. unselbständigen Stiftungen Anna-Ohl

Anna-Ohl-Stiftung

Nr. Bezeichnung	Jahres- ergebnis 2016	Fortg. Ansatz 2017	Jahres- ergebnis 2017	Vergl. Fortg. Ansatz / Ergebnis			
61222001 Tilgung Investitionskredite beim Land	-10.899,33	-350.000,00	-349.341,16	-658,84			
61222002 Betriebsausstattung Wohngebäude	-549,99	0,00	0,00	0,00			
61222003 Veräußerung von Grundstücken	0,00	350.000,00	0,00	350.000,00			



Jahresabschluss 2017

Sonderhaushaltsplan

Städtebauliche Sanierungsmaßnahme

„Westliche und Östliche Altstadt“

Jahresabschluss 2017

Vermögensrechnung (Bilanz) zum 31.12.2017							
Westliche und Östliche Altstadt							
Nr.	Bezeichnung	Ergebnis 2017	Ergebnis 2016				
A0	Aktiva						
A1	1 Anlagevermögen	2.411.582,65	2.477.983,18				
A1.1	1.1 Immaterielle Vermögensgegenstände	92.743,00	126.098,00				
A1.1.1	1.1.1 Konzessionen, Lizenzen u. ähn.Rechte	0,00	0,00				
A1.1.2	1.1.2 gel. Investzuw. und -zuschüsse	92.743,00	126.098,00				
A1.1.3	1.1.3 gel.Anz.auf immaterielle Verm.Gegenstände	0,00	0,00				
A1.2	1.2 Sachanlagen	2.251.785,12	2.276.268,12				
A1.2.1	1.2.1 Grundstücke, grdstgl. Rechte	31.906,00	31.906,00				
A1.2.2	1.2.2 Bauten einschl. Bauten auf fremden Grundstck	240.442,00	254.138,00				
A1.2.3	1.2.3 Sachanl. im Gemeingebr., Infrastrukturverm.	412.334,72	423.121,72				
A1.2.4	1.2.4 Anlagen und Maschinen z. Leistungserstellung	0,00	0,00				
A1.2.5	1.2.5 Andere Anl., Betriebs-u.Geschäftsausstattung	0,00	0,00				
A1.2.6	1.2.6 Gel. Anzahlungen und Anlagen im Bau	1.567.102,40	1.567.102,40				
A1.3	1.3 Finanzanlagen	67.054,53	75.617,06				
A1.3.1	1.3.1 Anteile an verbundenen Unternehmen	0,00	0,00				
A1.3.2	1.3.2 Ausleihungen an verbundene Unternehmen	0,00	0,00				
A1.3.3	1.3.3 Beteiligungen	0,00	0,00				
A1.3.4	1.3.4 Ausleih. an Untern.,m.d.e.Bet.-Verh. besteht	0,00	0,00				
A1.3.5	1.3.5 Wertpapiere des Anlagevermögens	0,00	0,00				
A1.3.6	1.3.6 Sonstige Ausleihungen (sonst.Finanzanlagen)	67.054,53	75.617,06				
A1.4	1.4 Sparkassenrechtliche Sonderbeziehungen	0,00	0,00				
A2	2 Umlaufvermögen	329,03	6.453,20				
A2.1	2.1 Vorräte einschl. Roh-, Hilfs- u. Betriebsstoffe	0,00	0,00				
A2.2	2.2 Fertige u. unfertige Erzeugn.Leistg.u.Waren	0,00	0,00				
A2.3	2.3 Forderungen und sonstige Vermögensgegenst.	329,03	6.453,20				
A2.3.1	2.3.1 F.a.Zuw.,Zusch.Transf.L.,Inv.Zuw.Zusch.Beitr	0,00	0,00				
A2.3.2	2.3.2 Ford. aus Steuern u.steuerähnl.Abgaben, Umlagen	0,00	6.453,20				
A2.3.3	2.3.3 Forderungen aus Lieferungen und Leistungen	329,03	0,00				
A2.3.4	2.3.4 F.geg.verb.Untern.u.Untern.m.Bet.V.u.SV.	0,00	0,00				
A2.3.5	2.3.5 Sonstige Vermögensgegenstände	0,00	0,00				
A2.3.6	2.3.6 Wertpapiere des Umlaufvermögens	0,00	0,00				
A2.4	2.4 Flüssige Mittel	0,00	0,00				
A3	3 Rechnungsabgrenzungsposten	0,00	0,00				
A3.1	3.1 aktive Rechnungsabgrenzungsposten	0,00	0,00				
A4	4 Nicht durch Eigenkapital gedeckter Fehlbetrag	0,00	0,00				
A01	Summe Aktiva	2.411.911,68	2.484.436,38				

Jahresabschluss 2017

Vermögensrechnung (Bilanz) zum 31.12.2017

Westliche und Östliche Altstadt

Nr.	Bezeichnung	Ergebnis 2017	Ergebnis 2016				
P0	Passiva						
P1	1 Eigenkapital	1.257.332,06	1.105.443,47				
P1.1	1.1 Netto-Position	2.638.473,40	2.638.473,40				
P1.2	1.2 Rücklagen, Sonderrücklagen, Stiftungskapital	0,00	0,00				
P1.2.1	1.2.1 Rückl.a.Übersch.d.ordentl. Ergebnisses	0,00	0,00				
P1.2.2	1.2.2 Rückl.a.Übersch.d.außerord.Ergebnisses	0,00	0,00				
P1.2.3	1.2.3 Zweckgebundene Rücklagen	0,00	0,00				
P1.2.3	1.2.3 Sonderrücklagen	0,00	0,00				
P.1.2.4	1.2.4 Stiftungskapital	0,00	0,00				
P1.3	1.3 Ergebnisverwendung	-1.381.141,34	-1.533.029,93				
P1.3.1	1.3.1 Ergebnisvortrag	-1.533.029,93	-1.612.626,09				
P1.3.1.1	1.3.1.1 Ordentliche Ergebnisse aus Vorjahren	-1.552.190,84	-1.631.787,00				
P1.3.1.2	1.3.1.2 Außerordentl. Ergebnisse aus Vorjahren	19.160,91	19.160,91				
P1.3.2	1.3.2 Jahresüberschuss/Jahresfehlbetrag	151.888,59	79.596,16				
P1.3.2.1	1.3.2.1 Ord. Jahresüberschuss/Jahresfehlbetrag	151.888,59	79.596,16				
P1.3.2.2	1.3.2.2 Außerord.Jahresüberschuss/Jahresfehlbetrag	0,00	0,00				
P2	2 Sonderposten	958.048,50	1.181.467,79				
P2.1	2.1 Sonderp.f.erh.Inv.Zuw.-zusch. u. -beiträge	365.576,50	452.271,79				
P2.1.1	2.1.1 Zuweisungen vom öffentlichen Bereich	365.576,50	452.271,79				
P2.1.2	2.1.2 Zuschüsse vom nicht. öffentl. Bereich	0,00	0,00				
P2.1.3	2.1.3 Investitionsbeiträge	0,00	0,00				
P2.2	2.2 Sonderposten für den Gebührenaussgleich	0,00	0,00				
P2.3	2.3 Sonderposten für Umlagen nach §50 Abs.3 FAG	0,00	0,00				
P2.4	2.4 Sonstige Sonderposten	592.472,00	729.196,00				
P3	3 Rückstellungen	0,00	0,00				
P3.1	3.1 Rückstellung für Pensionen u. ähnl.Verpflicht.	0,00	0,00				
P3.2	3.2 Rückst. f. Uml.Verpfl. n.FAG u.Verpfl. f. Steuerschuld	0,00	0,00				
P3.3	3.3 Rückst.f.d.Rekultivierung u.Nachs.Abfalldep.	0,00	0,00				
P3.4	3.4 Rückst.f.d.Sanierung von Altlasten	0,00	0,00				
P3.5	3.5 Sonstige Rückstellungen	0,00	0,00				
P4	4 Verbindlichkeiten	196.531,12	197.525,12				
P4.1	4.1 Verbindlichkeiten aus Anleihen	0,00	0,00				
P4.1.1	- davon: mit e. Restlaufz. bis einschl. 1 Jahr	0,00	0,00				
P4.2	4.2 Verb.a.Kreditaufn. f. Inv. u. Inv.-Förd.-Maßn.	185.886,59	193.880,30				
P4.2.0	davon: mit e. Restlaufz. bis einschl. 1 Jahr	9.408,77	9.206,26				
P4.2.1	4.2.1 Verbindlichk.g.Kreditinstituten	0,00	0,00				
P4.2.1.1	- davon: mit e. Restlaufz. bis einschl. 1 Jahr	0,00	0,00				
P4.2.2	4.2.2 Verbindlichk.g.öffentl.Kreditgebern	184.674,04	192.667,75				

Jahresabschluss 2017

Vermögensrechnung (Bilanz) zum 31.12.2017							
Westliche und Östliche Altstadt							
Nr.	Bezeichnung	Ergebnis 2017	Ergebnis 2016				
P4.2.2.1	- davon: mit e. Restlaufz. bis einschl. 1 Jahr	8.196,22	7.993,71				
P4.2.3	4.2.3 Verbindlichkeiten ggü. sonst. Kreditgebern	1.212,55	1.212,55				
P4.3	4.3 Verb. a. Kreditaufn. f.d. Liquiditätssicherung	0,00	0,00				
P4.4	4.4 Verb. a. kreditähnlichen Rechtsgeschäften	0,00	0,00				
P4.5	4.5 Verb.a.Zuw.u.Zusch.,Transf.L.u.Inv.Zuw.,Zusch.	0,00	0,00				
P4.6	4.6 Verb. aus Lieferungen und Leistungen	10.644,53	3.644,82				
P4.7	4.7 Verb.aus Steuern u.steuerähnl.Abgaben	0,00	0,00				
P4.8	4.8 Verb.g.verb.Untern.u.g.Untern.m.Bet.V.u.SV	0,00	0,00				
P4.9	4.9 Sonstige Verbindlichkeiten	0,00	0,00				
P5	5 Rechnungsabgrenzungsposten	0,00	0,00				
P5.1	5.1 Passive Rechnungsabgrenzungsposten	0,00	0,00				
P01	Summe Passiva	2.411.911,68	2.484.436,38				

Anlagenpiegel mit/ohne Umbuchung nsys

Filter: Gemeinder.:04; Anlagendatumfilter: 01.01.17..31.12.17

Optionen: AFA-Buch: AFA-BUCH, Startdatum: 01.01.17, Enddatum: 31.12.17, Anlagenart: Anlagen und Zuschussanlagen, Gruppensummensumme: Anlagenbuchungsgruppe, Umbuchung und Zuschreibung: Ja
Zuschreibung ist Anschaffungsart, *ohne Umbuchung

Anschaffungs- kosten	*Zugang in Periode	Abgang in Periode	Umbuchung in Periode	*Zuschreib. in Periode	Anschaffungs- kosten	Kumulierte Normal-AfA	*Normal-AfA in Periode	Abgang Normal-AfA in Periode	Umbuchung Normal-AfA in Periode	Kumulierte Normal-AfA	Buchwert	Buchwert
Summen für: Anlagenbuchungsgruppe 0358000 Gel. Investitionszuschüsse übrige Bereiche												
2.514.889,98	0,00	0,00	0,00	0,00	2.514.889,98	-2.388.791,98	-33.355,00	0,00	0,00	-2.422.146,98	126.098,00	92.743,00
Summen für: Anlagenbuchungsgruppe 0501000 Unbebaute Grundstücke												
0,00	0,00	0,00	0,00	0,00	0,00	0,00	0,00	0,00	0,00	0,00	0,00	0,00
Summen für: Anlagenbuchungsgruppe 0510100 Bebaute Grundstücke -mit eig. Bauten-												
31.906,00	0,00	0,00	0,00	0,00	31.906,00	0,00	0,00	0,00	0,00	0,00	31.906,00	31.906,00
Summen für: Anlagenbuchungsgruppe 0541000 Verwaltungsgebäude												
202.234,65	0,00	0,00	0,00	0,00	202.234,65	-165.787,65	-4.555,00	0,00	0,00	-170.342,65	36.447,00	31.892,00
Summen für: Anlagenbuchungsgruppe 0551000 Andere Bauten												
200.111,62	0,00	0,00	0,00	0,00	200.111,62	-19.078,62	-4.559,00	0,00	0,00	-23.637,62	181.033,00	176.474,00
Summen für: Anlagenbuchungsgruppe 0591000 Wohngebäude												
203.295,33	0,00	0,00	0,00	0,00	203.295,33	-166.637,33	-4.582,00	0,00	0,00	-171.219,33	36.658,00	32.076,00
Summen für: Anlagenbuchungsgruppe 0614000 Wege, Plätze												
291.978,50	0,00	0,00	0,00	0,00	291.978,50	-12.165,50	-7.300,00	0,00	0,00	-19.465,50	279.813,00	272.513,00
Summen für: Anlagenbuchungsgruppe 0618000 Grundst. mit Verkehrsb, Brücken und Tunnel												
85.778,72	0,00	0,00	0,00	0,00	85.778,72	0,00	0,00	0,00	0,00	0,00	85.778,72	85.778,72
Summen für: Anlagenbuchungsgruppe 0621000 Kulturgüter												
72.026,04	0,00	0,00	0,00	0,00	72.026,04	-14.496,04	-3.487,00	0,00	0,00	-17.983,04	57.530,00	54.043,00

	Anschaffungs- kosten 31.12.16	*Zugang in Periode	Abgang in Periode	Umbuchung in Periode	*Zuschreib. in Periode	Anschaffungs- kosten 31.12.17	Kumulierte Normal-AfA 31.12.16	*Normal-AfA in Periode	Abgang Normal-AfA in Periode	Umbuchung Normal-AfA in Periode	Kumulierte Normal-AfA 31.12.17	Buchwert 31.12.16	Buchwert 31.12.17
Summen für: Anlagenbuchungsgruppe 0951000 Anlagen im Bau Hochbau													
	1.531.374,67	0,00	0,00	0,00	0,00	1.531.374,67	0,00	0,00	0,00	0,00	0,00	1.531.374,67	1.531.374,67
Summen für: Anlagenbuchungsgruppe 0952000 Anlagen im Bau Tiefbau													
	35.727,73	0,00	0,00	0,00	0,00	35.727,73	0,00	0,00	0,00	0,00	0,00	35.727,73	35.727,73
Summen für: Anlagenbuchungsgruppe 3601000 SOPO aus Zuweisungen vom Land													
	0,00	0,00	0,00	0,00	0,00	0,00	0,00	0,00	0,00	0,00	0,00	0,00	0,00
Zuschuss	-381.321,00	0,00	0,00	0,00	0,00	-381.321,00	174.772,00	38.132,00	0,00	0,00	212.904,00	-206.549,00	-168.417,00
Summen für: Anlagenbuchungsgruppe 3602000 SOPO aus Zuweisungen von Gemeinden (GV)													
	0,00	0,00	0,00	0,00	0,00	0,00	0,00	0,00	0,00	0,00	0,00	0,00	0,00
Zuschuss	-386.118,70	-5.444,50	0,00	0,00	0,00	-391.563,20	140.395,91	54.007,79	0,00	0,00	194.403,70	-245.722,79	-197.159,50
Summen für: Anlagenbuchungsgruppe 3690100 Sonst. Sonderposten													
	0,00	0,00	0,00	0,00	0,00	0,00	0,00	0,00	0,00	0,00	0,00	0,00	0,00
Zuschuss	-1.240.422,89	0,00	0,00	0,00	0,00	-1.240.422,89	511.226,89	136.724,00	0,00	0,00	647.950,89	-729.196,00	-592.472,00
Gesamtsummen:													
	5.169.323,24	0,00	0,00	0,00	0,00	5.169.323,24	-2.766.957,12	-57.838,00	0,00	0,00	-2.824.795,12	2.402.366,12	2.344.528,12
Zuschuss	-2.007.862,59	-5.444,50	0,00	0,00	0,00	-2.013.307,09	826.394,80	228.863,79	0,00	0,00	1.055.258,59	-1.181.467,79	-958.048,50

Jahresabschluss 2017

Ergebnisrechnung							
Westliche und Östliche Altstadt							
Nr.	Bezeichnung	Ergebnis 2016	Fortgeschr.Ans. 2017	Ergebnis 2017	Vergleich Ansatz/Ergebnis		
01	Privatrechtliche Leistungsentgelte	-36.432,48	-36.500,00	-36.432,48	-67,52		
02	Öffentlich-rechtliche Leistungsentgelte	0,00	0,00	0,00	0,00		
03	Kostenersatzleistungen und -erstattungen	0,00	0,00	0,00	0,00		
04	Bestandsveränderungen und andere akt. Eigenleistg.	0,00	0,00	0,00	0,00		
05	Steuern steuerähnli. Ertr.einschl.Ertr.aus ges.Uml.	0,00	0,00	0,00	0,00		
06	Erträge aus Transferleistungen	0,00	0,00	0,00	0,00		
07	Ertr.a.Zuweisgn.u.Zusch.f.lfd.Zwecke u.allg.Uml.	0,00	0,00	0,00	0,00		
08	Ertr.a.Aufl.v.Sonderp.a.Inv.zuw.-zusch.u.-beitr.	-206.055,40	-207.000,00	-228.863,79	21.863,79		
09	Sonstige ordentliche Erträge	-15.849,94	-16.000,00	-16.710,06	710,06		
10	Summe der ordentlichen Erträge (Nr. 1 bis Nr. 9)	-258.337,82	-259.500,00	-282.006,33	22.506,33		
11	Personalaufwendungen	0,00	0,00	0,00	0,00		
12	Versorgungsaufwendungen	0,00	0,00	0,00	0,00		
13	Aufwendungen für Sach- und Dienstleistungen	97.014,34	142.400,00	67.704,66	74.695,34		
14	Abschreibungen	77.234,20	59.000,00	57.838,00	1.162,00		
15	Aufw.f. Zuweisungen und Zuschüsse s.bes.Finanzaufw.	0,00	0,00	0,00	0,00		
16	Steueraufw.einschl.Aufw.a.ges.Uml.verpfl.	0,00	0,00	0,00	0,00		
17	Transferaufwendungen	0,00	0,00	0,00	0,00		
18	Sonstige ordentliche Aufwendungen	564,73	600,00	564,73	35,27		
19	Summe der ordentlichen Aufwendungen (Nr. 11 bis 18)	174.813,27	202.000,00	126.107,39	75.892,61		
20	Verwaltungsergebnis (Nr. 10 ./ Nr. 19)	-83.524,55	-57.500,00	-155.898,94	98.398,94		
21	Finanzerträge	-1.929,60	-1.700,00	-1.699,22	-0,78		
22	Zinsen und andere Finanzaufwendungen	5.857,99	5.700,00	5.709,57	-9,57		
23	Finanzergebnis (Nr. 21 ./ Nr. 22)	3.928,39	4.000,00	4.010,35	-10,35		
24	Ordentliches Ergebnis (Nr. 20 und Nr. 23)	-79.596,16	-53.500,00	-151.888,59	98.388,59		
25	Außerordentliche Erträge	0,00	0,00	0,00	0,00		
26	Außerordentliche Aufwendungen	0,00	0,00	0,00	0,00		
27	Außerordentliches Ergebnis (Nr. 25 ./ Nr. 26)	0,00	0,00	0,00	0,00		
28	Jahresergebnis (Nr. 24 und Nr. 27)	-79.596,16	-53.500,00	-151.888,59	98.388,59		

Jahresabschluss 2017

Finanzrechnung (Direkt)						
Westliche und Östliche Altstadt						
Nr.	Bezeichnung	Ergebnis 2016	Fortgeschr.Ans. 2017	Ergebnis 2017	Vergleich Ansatz/Ergebnis	
01	Privatrechtliche Leistungsentgelte	36.432,48	36.500,00	36.223,45	276,55	
02	Öffentlich-rechtliche Leistungsentgelte	0,00	0,00	0,00	0,00	
03	Kostenersatzleistungen und -erstattungen	0,00	0,00	0,00	0,00	
04	Einz. aus Steuern und steuerähnl. Erträgen einschl. Erträge a. ges. Umlagen	0,00	0,00	0,00	0,00	
05	Einzahlungen aus Transferleistungen	0,00	0,00	0,00	0,00	
06	Zuweisungen und Zuschüsse für lfd. Zwecke und allgem. Umlagen	0,00	0,00	0,00	0,00	
07	Zinsen und sonstige Finanzeinzahlungen	1.929,60	1.700,00	1.699,22	0,78	
08	Sonst.ordl.Einz.u.sonst.außerord.Einz.,die sich nicht aus Inv.tätigk.ergeben	16.009,85	16.000,00	16.590,06	-590,06	
09	Summe der Einzahlungen aus lfd. Verwaltungstätigkeit (Nr. 1 bis 8)	54.371,93	54.200,00	54.512,73	-312,73	
10	Personalauszahlungen	0,00	0,00	0,00	0,00	
11	Versorgungsauszahlungen	0,00	0,00	0,00	0,00	
12	Auszahlungen für Sach- und Dienstleistungen	-93.721,03	-142.400,00	-60.704,95	-81.695,05	
13	Auszahlungen für Transferleistungen	0,00	0,00	0,00	0,00	
14	Ausz.f.Zuw.u.Zusch.f.lfd.Zwecke sowie bes. Finanzauszahlungen	0,00	0,00	0,00	0,00	
15	Ausz. f. Steuern einschl. Ausz. aus gesetzl. Umlageverpflichtungen	0,00	0,00	0,00	0,00	
16	Zinsen und ähnliche Auszahlungen	-5.907,06	-5.700,00	-5.709,57	9,57	
17	Sonst.ordentl.Ausz.u.sonst.außerord.Ausz.,die sich nicht aus Inv.tätigk.ergeben	-564,73	-600,00	-564,73	-35,27	
18	Summe Auszahlungen aus lfd. Verwaltungstätigkeit (Nr. 10 bis 17)	-100.192,82	-148.700,00	-66.979,25	-81.720,75	
19	Zahlgs.m.übersch. o. Zahlgs.m.bedarf a. lfd. Verw.-tätigkeit (Nr. 9 ./ Nr. 18)	-45.820,89	-94.500,00	-12.466,52	-82.033,48	
20	Einz. a. Invest.Zuw. u. -zuschüssen sowie Invest.Beiträgen	161.891,28	0,00	11.897,70	-11.897,70	
21	Einz. a. Abg. v. Gegenst. des Sachanl.-Verm. u. d. immat. Anl.-Verm.	0,00	0,00	0,00	0,00	
22	Einz. a. Abg. v. Gegenst. d. FinanzAnl.Verm.	7.555,33	7.000,00	8.562,53	-1.562,53	
23	Summe Einzahlungen aus Investitionstätigkeit (Nr. 20 bis 22)	169.446,61	7.000,00	20.460,23	-13.460,23	
24	Auszahlungen für den Erwerb von Grundstücken und Gebäuden	-58.723,92	0,00	0,00	0,00	
25	Auszahlungen für Baumaßnahmen	-7.122,54	0,00	0,00	0,00	
26	Ausz.f.Investitionen in das sonst.Sachanl.Verm.u.imm.Anl.Verm.	0,00	0,00	0,00	0,00	
27	Auszahlungen für Investitionen in das Finanzanlagevermögen	0,00	0,00	0,00	0,00	
28	Summe der Auszahlungen aus Investitionstätigkeit (Nr. 24 bis 27)	-65.846,46	0,00	0,00	0,00	
29	Zahlgs.m.übersch. o. Zahlgs.m.bed. a. Inv.tätigkeit (Nr. 23 ./ Nr. 28)	103.600,15	7.000,00	20.460,23	-13.460,23	
30	Zahlungsm.übersch. o. Zahlungsm.bedarf (Summe aus Nrn. 19 u. 29)	57.779,26	-87.500,00	7.993,71	-95.493,71	
31	Einz.aus d.Aufn.v.Krediten u. wirtschftl. vergleichbaren Vorg. für Investitionen	0,00	0,00	0,00	0,00	
32	Ausz.f.d.Tilg. v. Krediten u. wirtschaftl. vergleichbaren Vorg. f. Investitionen	-7.796,22	-8.000,00	-7.993,71	-6,29	

Jahresabschluss 2017

Finanzrechnung (Direkt)							
Westliche und Östliche Altstadt							
Nr.	Bezeichnung	Ergebnis 2016	Fortgeschr.Ans. 2017	Ergebnis 2017	Vergleich Ansatz/Ergebnis		
33	Zahlungsm.übersch. o. Zahlungsm.bed. aus Finanzierungstätigkeit (Nr. 31 ./32)	-7.796,22	-8.000,00	-7.993,71	-6,29		
34	Änderung d. Zah.mittelbestandes zum Ende d. Haushaltsjahres (Nr. 30 u. Nr. 33)	49.983,04	-95.500,00	0,00	-95.500,00		
35	HH-unwirks. EZ (u.a. fr. Fin.mittel, Rückz. v.Kassenmitteln Aufn.v. Kassenkred.)	0,00	0,00	0,00	0,00		
36	HH-unwirks. AZ (u.a. fr. Fin.mittel, Anl. v.Kassenmitteln Rückz.v. Kassenkred.)	0,00	0,00	0,00	0,00		
37	Zahlm.übersch. o Zahlm.bedarf aus HH-unwirkss Zahlungsvorg. (Nr. 35 . / Nr. 36)	0,00	0,00	0,00	0,00		
38	Bestand an Zahlungsmitteln zu Beginn des Haushaltsjahres	-49.983,04	0,00	0,00	0,00		
39	Veränderung d. Bestandes an Zahlungsmitteln (Nr. 34 und 37)	49.983,04	-95.500,00	0,00	-95.500,00		
40	Bestand an Zahlungsmitteln am Ende d. HH-Jahres (Nr. 38 und 39)	0,00	-95.500,00	0,00	-95.500,00		

Jahresabschluss 2017

Teilergebnisrechnung Kostenträger 5111000 Räumliche Planungs- und Entwicklungsmaßnahmen WA

Westliche und Östliche Altstadt

Nr.	Bezeichnung	Ergebnis 2016	Fortgeschr.Ans. 2017	Ergebnis 2017	Vergleich Ansatz/Ergebnis		
	Ordentliche Erträge						
01	Privatrechtliche Leistungsentgelte	-36.432,48	-36.500,00	-36.432,48	-67,52		
5003000	Umsatzerlöse aus Überlassung Gebäude und Räume	-36.432,48	-36.500,00	-36.432,48	-67,52		
08	Ertr.a.Aufl.v.Sonderp.a.Inv.zuw.-zusch.u.-Beitr.	-206.055,40	-207.000,00	-228.863,79	21.863,79		
5460100	Erträge Auflös SOPO Invest vom öffentl Bereich	-69.331,00	-70.000,00	-92.139,79	22.139,79		
5469000	Erträge Auflösung von sonst SOPO aus Investitionen	-136.724,40	-137.000,00	-136.724,00	-276,00		
09	Sonstige ordentliche Erträge	-15.849,94	-16.000,00	-16.710,06	710,06		
5300100	Nebenerlöse aus Vermietung und Verpachtung	-15.849,94	-16.000,00	-16.710,06	710,06		
10	Summe der ordentlichen Erträge	-258.337,82	-259.500,00	-282.006,33	22.506,33		
	Ordentliche Aufwendungen						
13	Aufwendungen für Sach- und Dienstleistungen	97.014,34	142.400,00	67.704,66	74.695,34		
6051100	Stromkosten	446,00	500,00	507,03	-7,03		
6052000	Gas	7.007,98	7.000,00	6.572,47	427,53		
6056000	Wasser	2.398,41	2.500,00	1.919,35	580,65		
6057000	Abwasser	2.968,60	3.000,00	2.471,68	528,32		
6161000	Instandhalt. Gebäude u Außenanl. (Bauunterhaltung)	26.632,46	120.000,00	28.218,51	91.781,49		
6171000	Aufwendungen für Fremdensorgung	1.766,08	2.000,00	1.677,48	322,52		
6179000	Sonstige Aufwendungen für bezogene Leistungen	51.456,29	3.000,00	21.935,38	-18.935,38		
6900100	Beiträge für gebäudebezogene Versicherungen	4.338,52	4.400,00	4.402,76	-2,76		
14	Abschreibungen	77.234,20	59.000,00	57.838,00	1.162,00		
6615000	Abschr. aktivierte Investzuw.,-zuschüsse u. -beitr	52.749,00	34.000,00	33.355,00	645,00		
6620000	Abschr. Gebäude u. -einr., SachAnlag., InfrStrktV	24.485,20	25.000,00	24.483,00	517,00		
18	Sonstige ordentliche Aufwendungen	564,73	600,00	564,73	35,27		
7020000	Grundsteuer	564,73	600,00	564,73	35,27		
19	Summe der ordentlichen Aufwendungen	174.813,27	202.000,00	126.107,39	75.892,61		
20	Verwaltungsergebnis	-83.524,55	-57.500,00	-155.898,94	98.398,94		
21	Finanzerträge	-1.929,60	-1.700,00	-1.699,22	-0,78		
5758000	Ertr.aus Kredit-/Darlehensvg.an sonst.inländ. Ber.	-1.929,60	-1.700,00	-1.699,22	-0,78		
22	Finanzaufwendungen	5.857,99	5.700,00	5.709,57	-9,57		
7761000	Zinsen & ähnl. Aufwendungen an Land	5.857,99	5.700,00	5.709,57	-9,57		
23	Finanzergebnis	3.928,39	4.000,00	4.010,35	-10,35		
24	Ordentliches Ergebnis (Verwaltungsergebnis und Finanzergebnis)	-79.596,16	-53.500,00	-151.888,59	98.388,59		
27	Außerordentliches Ergebnis	0,00	0,00	0,00	0,00		
28	Jahresergebnis vor int. Leistungsbez. (Ord. Ergb. u. außerord. Erg.)	-79.596,16	-53.500,00	-151.888,59	98.388,59		
29	Erlöse aus internen Leistungsbeziehungen	0,00	0,00	0,00	0,00		
30	Kosten aus internen Leistungsbeziehungen	0,00	0,00	0,00	0,00		
31	Ergebnis der internen Leistungsbeziehungen	0,00	0,00	0,00	0,00		

Jahresabschluss 2017

Teilergebnisrechnung Kostenträger 5111000 Räumliche Planungs- und Entwicklungsmaßnahmen WA

Westliche und Östliche Altstadt

Nr.	Bezeichnung	Ergebnis 2016	Fortgeschr.Ans. 2017	Ergebnis 2017	Vergleich Ansatz/Ergebnis		
32	Jahresergebnis nach internen Leistungsbeziehungen	-79.596,16	-53.500,00	-151.888,59	98.388,59		

Jahresabschluss 2017

Teilfinanzrechnung Kostenträger 5111000 Räumliche Planungs- und Entwicklungsmaßnahmen WA

Westliche und Östliche Altstadt

Nr.	Bezeichnung	Ergebnis 2016	Fortgeschr.Ans. 2017	Ergebnis 2017	Vergleich Ansatz/Ergebnis		
01	Privatrechtliche Leistungsentgelte	36.432,48	36.500,00	36.223,45	276,55		
07	Zinsen und sonstige Finanzeinzahlungen	1.929,60	1.700,00	1.699,22	0,78		
08	Sonst. ordl. Einz. u. außerord. Einz., die sich nicht aus Inv.-tätigkeit ergeben	16.009,85	16.000,00	16.590,06	-590,06		
09	Summe der Einzahlungen aus lfd. Verwaltungstätigkeit (Nr. 1 bis 8)	54.371,93	54.200,00	54.512,73	-312,73		
12	Auszahlungen für Sach- und Dienstleistungen	-93.721,03	-142.400,00	-60.704,95	-81.695,05		
16	Zinsen und ähnliche Auszahlungen	-5.907,06	-5.700,00	-5.709,57	9,57		
17	Sonst. ordentl. Ausz. u. außerordentl. Ausz., nicht aus Inv.-tätigkeit	-564,73	-600,00	-564,73	-35,27		
18	Summe Auszahlungen aus laufender Verwaltungstätigkeit (Nr. 10 bis 17)	-100.192,82	-148.700,00	-66.979,25	-81.720,75		
19	Zahlungsmittelüberschuss oder -bedarf aus lfd. Vw.tätigkeit (Saldo Nrn. 9 u. 18)	-45.820,89	-94.500,00	-12.466,52	-82.033,48		
20	Einzahlungen aus Investitionszuweisungen, -zuschüssen u. -beiträgen	161.891,28	0,00	11.897,70	-11.897,70		
22	Einz. aus Abgängen v. Vermögensgegenständen des Finanzanlagevermögens	7.555,33	7.000,00	8.562,53	-1.562,53		
23	Summe Einzahlungen aus Investitionstätigkeit (Nr. 20 bis 22)	169.446,61	7.000,00	20.460,23	-13.460,23		
24	Auszahlungen für den Erwerb von Grundstücken und Gebäuden	-58.723,92	0,00	0,00	0,00		
25	Auszahlungen für Baumaßnahmen	-7.122,54	0,00	0,00	0,00		
28	Summe der Auszahlungen aus Investitionstätigkeit (Nr. 24 bis 27)	-65.846,46	0,00	0,00	0,00		
29	Zahlungsmittelüberschuss oder -bedarf aus Inv.-tätigkeit (Saldo a. Nrn. 23 u. 28)	103.600,15	7.000,00	20.460,23	-13.460,23		
30	Zahlungsmittelüberschuss oder Zahlungsmittelbedarf (Summe aus Nrn. 19 u.29)	57.779,26	-87.500,00	7.993,71	-95.493,71		
32	Ausz. f.d. Tilgung von Krediten und wirtschaftl. vergleichb. Vorgängen f. Inv.	-7.796,22	-8.000,00	-7.993,71	-6,29		
33	Zahlungsmittelüberschuss o. -bedarf a. Finanzierungst. (Saldo aus Nrn. 31 u. 32)	-7.796,22	-8.000,00	-7.993,71	-6,29		
34	Änderung Zahlungsmittelbestand zum Ende d. Hj (Summe aus Nrn. 30 u. 33)	49.983,04	-95.500,00	0,00	-95.500,00		

Jahresabschluss 2017

Investitionen Kostenträger 5111000 Räumliche Planungs- und Entwicklungsmaßnahmen WA

Westliche und Östliche Altstadt

Nr. Bezeichnung	Jahres- ergebnis 2016	Fortg. Ansatz 2017	Jahres- ergebnis 2017	Vergl. Fortg. Ansatz / Ergebnis			
51110000 Zuweisungen vom Land und Stadt	74.128,79	0,00	5.444,50	-5.444,50			
51110001 Rückflüsse Modernisierungsdarlehen	7.555,33	7.000,00	8.562,53	-1.562,53			
51110002 Ausgleichsbeträge	87.762,49	0,00	6.453,20	-6.453,20			
51110003 Ordnungs-, Erschließungs- und Modernisierungsmaßn.	-15.067,74	0,00	0,00	0,00			
51110004 Tilgung Investitionskredite beim Land	-7.796,22	-8.000,00	-7.993,71	-6,29			
51110007 Erwerb von Grundstücken	-50.778,72	0,00	0,00	0,00			