

# **Geolsy unter Internet Explorer 11**

## **Erforderliche Einstellungen**

**Stand:** 24.04.2015  
**Autor:** Thomas Lang

## **Inhaltsverzeichnis:**

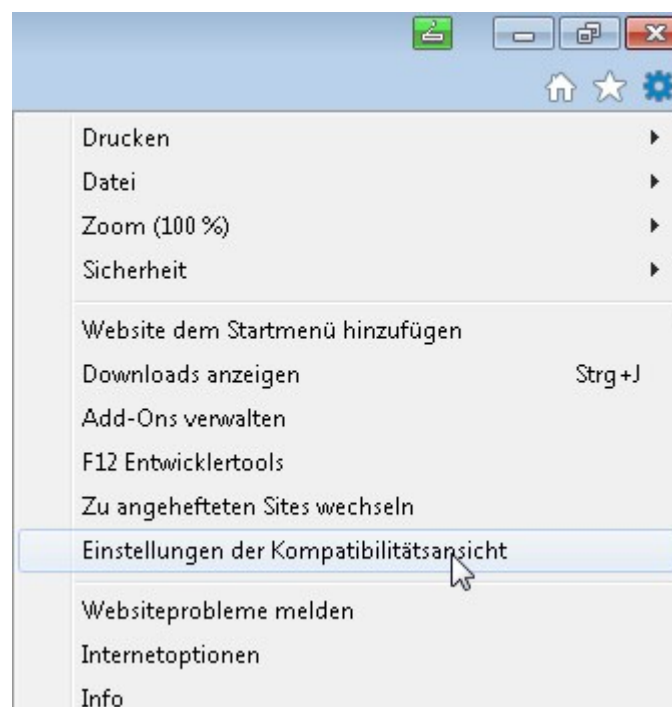
**Anpassung der Einstellungen der Kompatibilitätsansicht**

Unter dem Internet Explorer 11 kann Geolsy derzeit nur im Kompatibilitätsmodus genutzt werden. Die erforderlichen Einstellungen nehmen Sie wie folgt vor:

Klicken Sie im geöffneten Internet Explorer rechts oben auf das Zahnrad-Symbol:



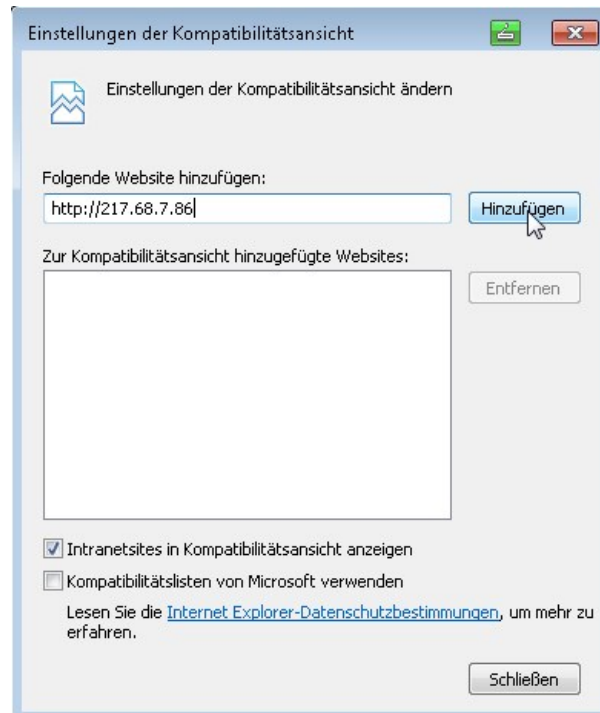
Anschließend erscheint das nachfolgende Menü. In diesem wählen Sie durch anklicken die Funktion „Einstellungen der Kompatibilitätsansicht“ aus:



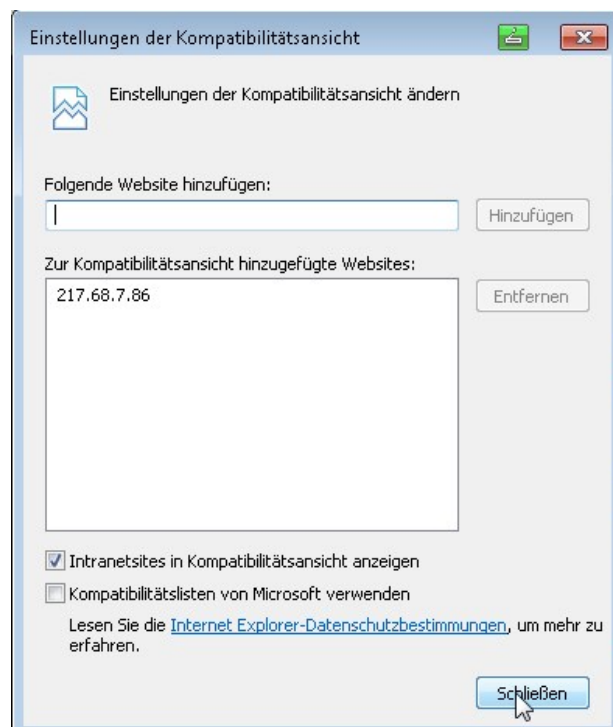
In der nun erscheinenden Eingabemaske nehmen Sie im Feld „Folgende Website hinzufügen:“ den Eintrag

**http://217.68.7.86**

vor und klicken auf „Hinzufügen“



Und bestätigen die Eingabe anschließend mit „Schließen“.



Mit diesen Einstellungen können Sie Geolsy auch unter dem Internet Explorer 11 verwenden.